



COMUNE DI STIO

(Provincia di Salerno)

Originale

VERBALE DI DELIBERAZIONE DI CONSIGLIO COMUNALE

N. 17	OGGETTO:
DATA	APPROVAZIONE DEL RENDICONTO DELLA GESTIONE PER L'ESERCIZIO FINANZIARIO 2016
30 Maggio 2017	

L'anno **DUEMILADICIASSETTE** del mese di **MAGGIO** il giorno **TRENTA**, alle ore **17,00** e prosieguo, nella sala delle adunanze del comune, convocato con appositi avvisi scritti (prot. 1259 del 19/05/2017) notificati ai componenti come da referto agli atti, si è riunito, in seduta pubblica **ordinaria** di **seconda** convocazione, il consiglio comunale.

Presiede l'adunanza il sig. dr. **Natalino Barbato**, nella sua qualità di **Sindaco** e sono rispettivamente presenti e assenti i seguenti signori:

N. d'ord.	COGNOME E NOME	Presente	Assente
1	BARBATO NATALINO	X	
2	TROTTA GIANCARLO	X	
3	SANTANGELO ANTONIO	X	
4	TROTTA GERARDO	X	
5	CARLONE ARMANDO		X
6	FEOLA DOMENICO		X
7	CAROCIA PASQUALE		X
	TOTALE	4	3

Il consigliere assente **Carlone Armando** è giustificato dal Sindaco.

Partecipa all'adunanza il Segretario Comunale **Dott. Ssa Emanuela ANTUONI**, la quale provvede alla redazione del presente verbale.

Constatato essere legale il numero degli intervenuti, il Presidente dichiara aperta la seduta e invita in Consiglio a discutere e a deliberare circa l'argomento indicato in oggetto, premettendo che sulla proposta della presente deliberazione hanno espresso parere favorevole

Per quanto concerne la regolarità tecnica e la correttezza e regolarità dell'azione amministrativa:

- Il Segretario comunale dott. Ssa Emanuela ANTUONI
- Il Responsabile del servizio interessato assessore Prof. Massimo TROTTA
- Il Responsabile del servizio interessato geom. Stefano TROTTA
- Il Responsabile del servizio interessato dott. Rosetta PINTO

Per quanto concerne la regolarità contabile:

- Il Responsabile del servizio finanziario dott. Rosetta PINTO



COMUNE DI STIO

Provincia di Salerno

P.I. 01747380655 C.F. 84000530653

Via Trieste e Trento 14 – Tel. 0974/990034 Fax 0974/99004 –84075 Stio (SA)

Proposta di Consiglio Comunale

**APPROVAZIONE DEL RENDICONTO DELLA GESTIONE
PER L'ESERCIZIO FINANZIARIO 2016**

IL RESPONSABILE DEL SERVIZIO

Visto l'atto sindacale Prot. 2520 del 20.10.2016 con cui la sottoscritta è stata nominata responsabile dell'area finanziaria - contabile del Comune di Stio con attribuzione dei poteri gestionali previsti dall'art. 110 del TUEL D.Lgs. 18.08.2000, n. 267;

Pareri preventivi

Sulla presente proposta di deliberazione si esprime, ai sensi degli artt. 49, co. 1 e 147 bis, co. 1, D. Lgs. 267/2000 parere FAVOREVOLE di regolarità tecnica e contabile attestante la regolarità e la correttezza dell'azione amministrativa con attestazione della copertura finanziaria (art. 151, comma 4, D. Lgs. 267/2000).

Stio, lì 20.04.2017

*Il Responsabile del settore
Dott.ssa Rosetta Pinto*

Sulla presente proposta di deliberazione si esprime, ai sensi degli artt. 49, co. 1 e 147 bis, co. 1, D. Lgs. 267/2000 parere FAVOREVOLE di regolarità tecnica D. Lgs. 267/2000).

Stio, lì 20.04.2017

*Il Responsabile del settore
Geom. Stefano Trotta*

Dato atto che il Rendiconto della Gestione dell'esercizio finanziario 2015 è stato regolarmente approvato dal Consiglio Comunale con deliberazione n.2 del 12.05.2016, esecutiva ai sensi di legge;

Vista la deliberazione del Consiglio Comunale n.6 del 12.05.2016, esecutiva ai sensi di legge, con la quale è stato approvato il Bilancio di Previsione per l'esercizio finanziario 2016 e le successive deliberazioni con le quali sono state apportate variazioni allo stesso;

Visto ed esaminato con tutti i documenti relativi, il Rendiconto della Gestione delle entrate e delle spese di questo Comune per il detto esercizio, reso, in base alle vigenti disposizioni, dal Tesoriere Banca Monte Pruno prot.n. 2017/53;

Richiamata la deliberazione della Giunta Comunale n.35 del 20.04.2017 con la quale si è provveduto al riaccertamento ordinario dei residui attivi e passivi alla chiusura dell'esercizio finanziario 2016;

Richiamata la deliberazione della Giunta n. 20 del 02.03.2017 con cui la Giunta ha preso atto della determinazione n.10 del 02.03.2017 del responsabile economico-finanziario della variazione di bilancio di previsione finanziario 2016-2018, riguardante il fondo pluriennale vincolato e gli stanziamenti ai sensi dell'art. 175, co.5-quater, lett. B), del D.Lgs. 267/2000 e della sez. n. 3- Le variazioni nel corso della gestione, artt. 58-59 del regolamento di contabilità;

Considerato che alle summenzionate deliberazioni di Giunta la n. 20 e la n. 35 si richiede il rilascio del parere del revisore dei conti contestualmente al rilascio del parere sulla presente proposta di deliberazione consiliare del rendiconto della gestione 2016 e sullo schema di rendiconto per l'esercizio finanziario 2016 approvato con deliberazione di Giunta n. 36 del 20.04.2017;

Vista la deliberazione della Giunta Comunale n. 36 del 20.04.2017, con la quale è stato approvato lo schema di rendiconto nonché la relazione al rendiconto della gestione prevista dall'art.151 comma 6) del D.Lgs. 18/8/2000, n. 267 corredata dallo stato d'attuazione dei progetti sotto l'aspetto dell'attività amministrativa svolta dai singoli servizi;

Vista, altresì, la relazione in itinere del Collegio dei Revisori dei Conti ai sensi dell'art. 239, comma 1 lettera d) del D.Lgs. 18/8/2000, n- 267, in merito al Rendiconto della Gestione di che trattasi;

Viste le norme relative ai vincoli di finanza pubblica per l'esercizio 2016;

Visto l'art. 151 del D.Lgs. 18/08/2000, n. 267;

Visto l'art. 77 quater del D.L. 25/06/2008, n. 112 convertito con modificazioni dalla Legge 6/8/2008 n. 133 il quale prevede che a decorrere dal 2010 al rendiconto sono allegati obbligatori:

- i prospetti delle entrate e delle uscite dei dati SIOPE del mese di dicembre contenenti i valori cumulati dell'anno di riferimento;
- il prospetto relativo alle disponibilità liquide.

Visto l'art. 11 c. 6 del D.Lgs. 118/2011 e s.m.i., il quale prevede l'obbligo per i Comuni di allegare al Rendiconto una nota informativa sulla situazione debitoria e creditoria nei confronti delle proprie società partecipate;

Dato atto che sono state acquisite da ogni Società di cui sopra le relative attestazione sulla situazione contabile;

Visto l'art. 41 c. 1 del D.L. 66/2014, convertito con L. 89/2014, il quale dispone che alle relazioni ai bilanci consuntivi delle P.A. sia allegato un prospetto, sottoscritto dal rappresentante legale e dal Responsabile Finanziario, attestante l'importo dei pagamenti relativi a transazioni commerciali effettuati dopo la scadenza dei termini previsti dal D.Lgs. 231/02, nonché il tempo medio dei pagamenti effettuati;

Dato atto, altresì, della inesistenza di "Debiti Fuori Bilancio" alla data del 31/12/2016, non avendo agli atti attestazioni rilasciate dai Responsabili di ogni Settore;

Visto lo schema di rendiconto della gestione per l'esercizio finanziario 2016, redatto secondo le istruzioni contenute nel D.Lgs. 118/2011 e s.m.i. , comprensivo del conto del bilancio, e del conto del patrimonio, approvato con deliberazione di Giunta Comunale n. 36 del 20.04.2016;

Visti:

- il D.Lgs 267/2000;

- il D.Lgs 118/2011 come modificato dal D.Lgs 126/2014;
- i principi contabili applicati ed in particolare il principio contabile all. 4/2 relativo alla gestione di competenza finanziaria;
- il vigente Regolamento di contabilità n. 8 del 12.05.2016;
- lo Statuto Comunale.

Acquisito il parere favorevole circa la regolarità tecnica e contabile espresso sulla proposta di deliberazione dal responsabile del Servizio Finanziario e circa la regolarità tecnica espressa dai responsabili del settore;

Ritenuto di assumere necessariamente uno specifico atto con riferimento alle norme sopracitate ed in particolare al Testo Unico degli Enti Locali.

Propone a **D E L I B E R A T O**

- 1) Di approvare il Rendiconto della Gestione finanziario ed economico di questo Comune per l'esercizio 2016 nelle seguenti risultanze finali:

		GESTIONE		
		RESIDUI	COMPETENZA	TOTALE
Fondo cassa al 1° gennaio				466.782,00
RISCOSSIONI	(+)	526.330,43	1.674.952,89	2.201283,32
PAGAMENTI	(-)	835.542,82	1.735.635,20	2.571.178,02
SALDO DI CASSA AL 31 DICEMBRE	(=)			96.887,30
PAGAMENTI per azioni esecutive non regolarizzate al 31 dicembre	(-)			
FONDO DI CASSA AL 31 DICEMBRE	(=)			96.887,30
RESIDUI ATTIVI	(+)	1.694.963,92	1.384.922,44	3.079.886,36
RESIDUI PASSIVI	(-)	1.783.450,63	1.253.134,61	3.036585,24
RISULTATO DI AMMINISTRAZIONE AL LORDO FPV AL 31 DICEMBRE 2016				183.809,17

FONDO PLURIENNALE VINCOLATO PER SPESE CORRENTI	(-)			-43.647,32
FONDO PLURIENNALE VINCOLATO PER SPESE IN CONTO CAPITALE	(-)			26,57
RISULTATO DI AMMINISTRAZIONE AL 31 DICEMBRE 2016	(=)			183.809,17

Composizione del risultato di amministrazione al 31 dicembre 2016			
			183.809,17

Parte accantonata	
Fondo crediti di dubbia esigibilità al 31/12/2016	100.146,25
Altri Fondi ed accantonamenti	
Totale parte accantonata (B)	100.146,25
Parte vincolata	
Vincoli derivanti da leggi e dai principi contabili	
Vincoli derivanti da trasferimenti	
Vincoli derivanti dalla contrazione di mutui	
Vincoli formalmente attribuiti dall'ente	
Altri vincoli	
Totale parte vincolata (C)	
Parte destinata agli investimenti (D)	
Totale parte disponibile (E=A-B-C-D)	83.662,92

CONTO DEL PATRIMONIO – Patrimonio netto € 20.488.627,54

2) Di dare atto che al rendiconto sono allegati:

- la relazione della Giunta Comunale di cui all'art. 151, comma 6) del D.Lgs.18/8/2000, n. 267, approvata con deliberazione n.35 in data 20.04.2017;
- la relazione del Collegio dei Revisori dei Conti di cui all'art. 239, comma 1) lettera d) del D.Lgs.18/8/2000, n. 267 ;
- l'elenco dei residui attivi e passivi distinti per anno di provenienza;
- la nota tecnica di determinazione del fondo crediti di dubbia esigibilità;
- l'elenco degli indirizzi internet di pubblicazione dei rendiconti dei soggetti partecipati;
- la tabella dei parametri di riscontro della situazione di deficitarietà strutturale.

3) Di approvare, inoltre:

a) gli allegati prospetti elaborati dalla Banca d'Italia relativi a:

- prospetti delle entrate e delle uscite dei dati SIOPE del mese di dicembre contenenti i valori cumulati dell'anno di riferimento;
- prospetto relativo alle disponibilità liquide;

dando atto che gli stessi corrispondono alle scritture contabili dell'Ente;

- b) il prospetto elencante le spese di rappresentanza sostenute nell'anno 2016 ai sensi dell'art. 16, comma 26, del Decreto Legge 13/8/2011 n. 138, convertito con modificazioni dalla Legge 14/9/2011 n. 148, e disporre per la trasmissione alla Sezione Regionale di Controllo della Corte dei Conti e per la pubblicazione sul sito internet del Comune;
- c) la nota informativa, che si allega alla presente, relativa alla situazione debitoria e creditoria nei confronti delle proprie società partecipate, di cui all'art. 11 c. 6 del D.Lgs. 118/2011 e s.m.i;
- d) la dichiarazione, sottoscritta dal rappresentante legale e dal Responsabile Finanziario, attestante l'importo dei pagamenti relativi a transazioni commerciali effettuati dopo la

scadenza dei termini previsti dal D.Lgs. 231/02, nonché il tempo medio dei pagamenti effettuati;

4) Di dare atto:


- della inesistenza di "Debiti Fuori Bilancio" alla data del 31/12/2016;
- che questo Comune non gestisce alcun servizio produttivo; che il Comune ha rispettato per l'anno 2016 i vincoli di finanza pubblica relativi al pareggio di bilancio, come risultante dalla certificazione inviata al Ministero delle Finanze, che si allega alla presente e che fa parte integrante e sostanziale della presente deliberazione;

- 5) Di dare atto inoltre che ai sensi dell'art.1, co.1 del D.Lgs. 10 agosto 2014 n. 126 il Comune di Stio, avente popolazione inferiore ai 5.000 abitanti si avvale della facoltà di differire l'obbligo previsto dal 1 co. dell'art. 232 del TUEL, a partire dall'esercizio 2017, allegando comunque al rendiconto 2016 solo il conto del patrimonio come previsto originariamente dall'art. 230 del Tuel, oggi abolito con l'introduzione della riforma armonizzata. Successivamente, di

DELIBERARE

- Di dichiarare la presente deliberazione immediatamente eseguibile, ai sensi dell'art. 134, comma 4, del D. Lgs. 18 agosto 2000 n. 267.
- *Stio, lì 20.04.2017*

*Il Responsabile del settore
Dott.ssa Rosetta Pinto*





COMUNE DI STIO

(Provincia di Salerno)

Il **Sindaco-Presidente**, dopo aver salutato l'assessore prof. Massimo Trotta, presente in aula, introduce e relaziona sul 2° punto all'ordine del giorno, illustrando la proposta all'esame del Consiglio Comunale.

Il **Sindaco** evidenzia la presenza di un avanzo di amministrazione di circa 183 mila euro, sottolineando che, per prudenza gestionale, detto avanzo non può essere utilizzato del tutto, ma deve necessariamente essere accantonato.

Quindi, constatato che non ci sono interventi, pone in votazione la proposta di deliberazione.

IL CONSIGLIO COMUNALE

VISTA la infrascritta proposta di deliberazione avente ad oggetto "APPROVAZIONE DEL RENDICONTO DELLA GESTIONE PER L'ESERCIZIO FINANZIARIO 2016", parte integrante e sostanziale del presente provvedimento;

RITENUTA la stessa meritevole di approvazione;

VISTI i pareri favorevoli in ordine alla regolarità tecnica e contabile, espressi ai sensi dell'art. 49, comma 1, del D.Lgs. n. 267/2000;

VISTO l'allegata relazione dell'Organo di Revisione, assunta al protocollo dell'ente con il n. 1144 dell'8/05/2017;

UDITA la relazione del Sindaco;

Con la seguente votazione, espressa nei modi e forme di legge:

Consiglieri presenti: N. 04

Favorevoli: n. 04

Contrari: nessuno

E, dunque, con voti unanimi favorevoli, espressi per alzata di mano

DELIBERA

DI APPROVARE integralmente la infrascritta proposta di deliberazione avente ad oggetto "APPROVAZIONE DEL RENDICONTO DELLA GESTIONE PER L'ESERCIZIO FINANZIARIO 2016"

Successivamente

IL CONSIGLIO COMUNALE

Con la seguente votazione, espressa nei modi e forme di legge:

Consiglieri presenti: N. 04

Favorevoli: n. 04

Contrari: nessuno

E, dunque, con voti unanimi favorevoli, espressi per alzata di mano

DELIBERA

DI DICHIARARE il presente provvedimento immediatamente eseguibile ai sensi e per gli effetti di cui all'art. 134, comma 4, del d.lgs. n. 267/2000;

***** fine deliberazione *****




COMUNE DI STIO

(Provincia di Salerno)

Letto, confermato e sottoscritto.

IL PRESIDENTE
DR. NATALINO BARBATO


Il sottoscritto, visti gli atti d'ufficio,

IL SEGRETARIO COMUNALE
DR. SSA EMANUELA ANTUONI

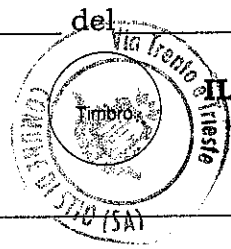


ATTESTA


- Che, in data odierna, la presente deliberazione viene pubblicata all'Albo Pretorio online di questo Comune, accessibile al pubblico sul sito internet istituzionale <http://www.comune.stio.sa.it>, per rimanervi per 15 giorni (art. 124, comma 1, del D.Lgs. 267/2000 - art. 32, comma 1, legge 18 giugno 2009, n. 69);
- Che è stata dichiarata immediatamente eseguibile ai sensi dell'art. 134, comma 4, del D.Lgs. 267/2000;
- Che è divenuta esecutiva ai sensi di legge (art. 134, c. 3, del T.U. n. 267/2000) il giornoperché decorsi 10 giorni dalla pubblicazione.

Dalla residenza comunale, li 13/06/2017

Numero Registro albo Pretorio _____ del _____



IL RESPONSABILE DEL SERVIZIO

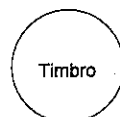


Il sottoscritto, visti gli atti d'ufficio,

ATTESTA

- Che la presente deliberazione è stata pubblicata all'Albo Pretorio online di questo Comune, accessibile al pubblico sul sito internet istituzionale <http://www.comune.stio.sa.it>, (art. 124, comma 1, del D.Lgs. 267/2000 - art. 32, comma 1, legge 18 giugno 2009, n. 69) per quindici giorni consecutivi dal al

Dalla residenza comunale, li _____



IL RESPONSABILE DEL SERVIZIO

.....



Comune di Stio
Provincia di Salerno

Relazione dell'organo di revisione

- *sulla proposta di deliberazione consiliare del rendiconto della gestione*
- *sullo schema di rendiconto per l'esercizio finanziario*

Anno 2016

INDICE

Introduzione
Conto del bilancio
Risultati della gestione
Saldo di cassa
Risultato gestione di competenza
Risultato di amministrazione
Variazione dei residui
Analisi delle principali poste
Verifica congruità fondi
Analisi indebitamento e gestione del debito
Analisi gestione dei residui
Crediti e debiti reciproci con partecipate
Tempestività pagamenti e ritardi
Parametri di riscontro della situazione di deficitarietà strutturale
Rese del conto degli agenti contabili
Conto del patrimonio
Relazione della giunta sul rendiconto
Rilievi, considerazioni e proposte
Conclusioni

M

Comune di Stio
Il Revisore Unico Dott. Massimo Grasso

Verbale n. 3 del 6 maggio 2017

RELAZIONE SUL RENDICONTO 2016

L'organo di revisione ha esaminato lo schema di rendiconto dell'esercizio finanziario 2016, unitamente agli allegati di legge, e la proposta di deliberazione consiliare del rendiconto della gestione 2016 operando ai sensi e nel rispetto:


- del D.Lgs. 18 agosto 2000, n. 267 «Testo unico delle leggi sull'ordinamento degli enti locali»;
 - del D.lgs. 23 giugno 2011 n.118 e del principio contabile applicato alla contabilità finanziaria 4/2;
 - del D.P.R. 31 gennaio 1996, n. 194;
 - dello statuto e del regolamento di contabilità;
 - dei principi contabili per gli enti locali;
 - dei principi di vigilanza e controllo dell'organo di revisione degli enti locali approvati dal Consiglio nazionale dei dottori commercialisti ed esperti contabili;
- e

presenta

l'allegata relazione sulla proposta di deliberazione consiliare del rendiconto della gestione 2016 e sulla schema di rendiconto per l'esercizio finanziario 2016 del Comune di Stio che forma parte integrante e sostanziale del presente verbale.

Li 6 maggio 2017

Il Revisore Unico



INTRODUZIONE

Il sottoscritto Grasso Massimo Revisore unico nominato con delibera dell'organo consiliare n. 20 del 06/08/2016;

1* ricevuta in data 05.05.2017 la proposta di delibera consiliare e lo schema del rendiconto per l'esercizio 2016, approvati con delibera della giunta comunale n. 36 del 20.04.2017, completi dei seguenti documenti obbligatori ai sensi del Decreto Legislativo 18 agosto 2000, n. 267 (Testo unico delle leggi sull'ordinamento degli enti locali - di seguito Tuel):

- a) conto del bilancio;
- b) conto del patrimonio;

e corredati dai seguenti allegati disposti dalla legge e necessari per il controllo;

- 1* relazione dell'organo esecutivo al rendiconto della gestione ;
 - 2* elenco dei residui attivi e passivi distinti per anno di provenienza (Art.11 comma 4 lettera m d.lgs.118/2011);
 - 3* delibera dell'organo esecutivo di riaccertamento ordinario dei residui attivi e passivi;
 - 4* conto del tesoriere (art. 226/TUEL);
 - 5* conto degli agenti contabili interni ed esterni (art. 233/TUEL);
 - 6* prospetto dei dati Siope delle disponibilità liquide di cui all'art.77 quater, comma 11 del D.L.112/08 e D.M. 23/12/2009;
 - 7* la tabella dei parametri di riscontro della situazione di deficitarietà strutturale (D.M. 18/02/2013);
 - 8* tabella dei parametri gestionali (art. 228/TUEL, c. 5);
 - 9* inventario generale (art. 230/TUEL, c. 7);
 - 10* nota informativa asseverata contenente la verifica dei crediti e dei debiti reciproci tra ente locale e società partecipate (11, comma 6 lett. J del d.lgs. 118/2011);
 - 11* elenco dei crediti inesigibili stralciati dalle scritture finanziarie;
 - 12* prospetto spese di rappresentanza anno 2016 (art.16, D.L. 138/2011, c. 26, e D.M. 23/1/2012);
 - 13* ultimi bilanci di esercizio approvati degli organismi partecipati (o indirizzi internet di pubblicazione);
 - 14* certificazione rispetto obiettivi anno 2016 del patto di stabilità interno;
 - 15* relazione trasmessa alla Sezione di Controllo della Corte dei Conti degli effetti del piano triennale di contenimento delle spese (art.2, Legge 244/07, commi da 594 a 599);
 - 16* attestazione, rilasciata dai responsabili dei servizi, dell'insussistenza alla chiusura dell'esercizio di debiti fuori bilancio;
 - 17* (eventuale) relazione sulle passività potenziale probabili derivanti dal contenzioso;
-
- 2* visto il bilancio di previsione dell'esercizio 2016 con le relative delibere di variazione;
 - 3* viste le disposizioni del titolo IV del TUEL (organizzazione e personale);
 - 4* visto il D.P.R. n. 194/96;
 - 5* visto l'articolo 239, comma 1 lettera d) del TUEL;
 - 6* visto il D.lgs. 23/06/2011 n. 118;
 - 7* visti i principi contabili applicabili agli enti locali per l'anno 2015;
 - 8* visto il regolamento di contabilità approvato con delibera dell'organo consiliare n. 8 del 12.05.2016;



DATO ATTO CHE

- 9* l'ente, avvalendosi della facoltà di cui all'art. 232 del TUEL, nell'anno 2015, ha adottato il seguente sistema di contabilità:
- 1* *sistema contabile semplificato - con tenuta della sola contabilità finanziaria ed utilizzo del conto del bilancio per costruire a fine esercizio, attraverso la conciliazione dei valori e rilevazioni integrative, il conto economico ed il conto del patrimonio;*
- 10* il rendiconto è stato compilato secondo i principi contabili degli enti locali;

TENUTO CONTO CHE

- 11* durante l'esercizio le funzioni sono state svolte in ottemperanza alle competenze contenute nell'art. 239 del TUEL avvalendosi per il controllo di regolarità amministrativa e contabile di tecniche motivate di campionamento;
- 12* il controllo contabile è stato svolto in assoluta indipendenza soggettiva ed oggettiva nei confronti delle persone che determinano gli atti e le operazioni dell'ente;
- 13* le eventuali irregolarità non sanate, i principali rilievi e suggerimenti espressi durante l'esercizio sono evidenziati nell'apposita sezione della presente relazione.

RIPORTA

i risultati dell'analisi e le attestazioni sul rendiconto per l'esercizio 2016.

		GESTIONE		
		RESIDUI	COMPETENZA	TOTALE
Fondo cassa al 1° gennaio				466.782,00
RISCOSSIONI	(+)	526.330,43	1.674.952,89	2.201.283,32
PAGAMENTI	(-)	835.542,82	1.735.635,20	2.571.178,02
SALDO DI CASSA AL 31 DICEMBRE	(=)			96.887,30
PAGAMENTI per azioni esecutive non regolarizzate al 31 dicembre	(-)			
FONDO DI CASSA AL 31 DICEMBRE	(=)			96.887,30
RESIDUI ATTIVI	(+)	1.694.963,92	1.384.922,44	3.079.886,36
RESIDUI PASSIVI	(-)	1.783.450,63	1.253.134,61	3.036.585,24
RISULTATO DI AMMINISTRAZIONE AL LORDO FPV AL 31 DICEMBRE 2016				183.809,17
FONDO PLURIENNALE VINCOLATO PER SPESE CORRENTI	(-)			-43.647,32
FONDO PLURIENNALE VINCOLATO PER SPESE IN CONTO CAPITALE	(-)			26,57
RISULTATO DI AMMINISTRAZIONE AL 31 DICEMBRE 2016	(=)			183.809,17
Composizione del risultato di amministrazione al 31 dicembre 2016				183.809,17

Parte accantonata	
Fondo crediti di dubbia esigibilità al 31/12/2016	100.146,25
Altri Fondi ed accantonamenti	
Totale parte accantonata (B)	100.146,25
Parte vincolata	
Vincoli derivanti da leggi e dai principi contabili	
Vincoli derivanti da trasferimenti	
Vincoli derivanti dalla contrazione di mutui	
Vincoli formalmente attribuiti dall'ente	
Altri vincoli	
Totale parte vincolata (C)	
Parte destinata agli investimenti (D)	
Totale parte disponibile (E=A-B-C-D)	83.662,92

CONTO DEL PATRIMONIO - Patrimonio netto € 20.488.627,54



CONTO DEL BILANCIO

Verifiche preliminari

L'organo di revisione ha verificato utilizzando, ove consentito, motivate tecniche di campionamento:

- la regolarità delle procedure per la contabilizzazione delle entrate e delle spese in conformità alle disposizioni di legge e regolamentari;
- la corrispondenza tra i dati riportati nel conto del bilancio con quelli risultanti dalle scritture contabili;
- il rispetto del principio della competenza finanziaria nella rilevazione degli accertamenti e degli impegni;
- la corretta rappresentazione del conto del bilancio nei riepiloghi e nei risultati di cassa e di competenza finanziaria;
- la corrispondenza tra le entrate a destinazione specifica e gli impegni di spesa assunti in base alle relative disposizioni di legge;
- l'equivalenza tra gli accertamenti di entrata e gli impegni di spesa dei capitoli relativi ai servizi per conto terzi;
- il rispetto dei limiti di indebitamento e del divieto di indebitarsi per spese diverse da quelle d'investimento;
- il rispetto del patto di stabilità e nel caso negativo della corretta applicazione delle sanzioni;
- il rispetto del contenimento e riduzione delle spese di personale e dei vincoli sulle assunzioni;
- il rispetto dei vincoli di spesa per acquisto di beni e servizi;
- che l'ente ha provveduto al riaccertamento ordinario dei residui con atto della G.C. n. 35 del 20,04,2017 come richiesto dall'art. 228 comma 3 del TUEL;
- l'adempimento degli obblighi fiscali relativi a: I.V.A., I.R.A.P., sostituti d'imposta;

Gestione Finanziaria

L'organo di revisione, in riferimento alla gestione finanziaria, rileva e attesta che:

- 1* i mandati di pagamento risultano emessi in forza di provvedimenti esecutivi e sono regolarmente estinti;
- 2* non è stato effettuato il ricorso all'anticipazione di tesoreria nei limiti previsti dall'articolo 222 del TUEL;
- 3* gli utilizzi, in termini di cassa, di entrate aventi specifica destinazione per il finanziamento di spese correnti sono stati effettuati nel rispetto di quanto previsto dall'articolo 195 del TUEL;
- 4* il ricorso all'indebitamento è stato effettuato nel rispetto dell'art. 119 della Costituzione e degli articoli 203 e 204 del TUEL, rispettando i limiti di cui al primo del citato articolo 204;
- 5* gli agenti contabili, in attuazione degli articoli 226 e 233 del TUEL, hanno reso il conto della loro gestione entro il 30 gennaio 2017, allegando i documenti previsti;
- 6* I pagamenti e le riscossioni, sia in conto competenza che in conto residui, coincidono con il conto del tesoriere dell'ente, (Banca Pruno prot. 2017/53 13,01,17), reso entro il 30 gennaio 2016

Risultati della gestione

Saldo di cassa

Il saldo di cassa al 31/12/2016 risulta così determinato:

Fondo di cassa al 01.01.2016	€	466.782,00
Riscossioni	€	2.201.283,32
Pagamenti	€	2.571.178,02
Fondo cassa al 31.12.2015	€	96.887,30
Residui Attivi	€	3.079.886,36
Residui Passivi	€	3.036.585,24
AVANZO DI AMMINISTRAZIONE	€	183.809,17

Cassa vincolata

L'ente ha provveduto alla determinazione della cassa vincolata alla data dell'1/1/2016, come dal punto 10.6 del principio contabile applicato alla contabilità finanziaria allegato al d.lgs.118/2011.

L'importo della cassa vincolata alla data del 1/1/2016, è stato definito con determinazione del responsabile del servizio finanziario per un importo non inferiore a quello risultante al tesoriere e all'ente alla data del 31/12/2015, determinato dalla differenza tra

Residui (passivi) tecnici al 31/12/2015

Residui attivi riguardanti entrate vincolate.

Risultato della gestione di competenza

Con questo termine ci riferiamo a quella parte di gestione determinata dalle sole operazioni relative all'esercizio in corso, senza considerare quelle generate negli anni precedenti e non ancora concluse. La gestione di competenza evidenzia il "risultato della gestione di competenza" come differenza tra gli accertamenti e gli impegni di stretta pertinenza dell'esercizio e permette di valutare come sono state utilizzate le risorse.

Il risultato della gestione di competenza in avanzo risulta dai seguenti elementi:

Riscossioni:	+	1.674.952,89
Pagamenti:	-	1.735.635,20
Residui attivi:	+	1.384.922,44
Residui passivi:	-	1.253.134,61
Risultato:	+	71.105,52

E' stata verificata l'esatta corrispondenza tra le entrate a destinazione specifica o vincolata e le relative spese impegnate in conformità alle disposizioni di legge come si desume dal seguente prospetto:

Risultato di amministrazione

Il risultato di amministrazione dell'esercizio 2016, presenta un **avanzo** di Euro 183.809,17, come risulta dai seguenti elementi:

		Gestione		
		Residui	Competenza	Totale
Fondo cassa al 1 Gennaio				466.782,00
Riscossioni	(+)	526.330,43	1.674.952,89	2.201.283,32
Pagamenti	(-)	835.542,82	1.735.635,201	2.571.178,02
Saldo di cassa al 31 Dicembre	()			96.887,30
Pagamenti per azioni esecutive non regolarizzate al 31 Dicembre	(-)			0,00
Fondo di cassa al 31 Dicembre	()			96.887,30
Residui attivi	(+)	1.694.963,92	1.384.922,44	3.079.886,361
<i>di cui derivanti da accertamenti di tributi effettuati sulla base della stima del dipartimento delle finanze</i>				0,0
Residui passivi	(-)	1.783.460,63	1.253.134,61	3.036.585,24
Fondo Pluriennale Vincolato per Spese Correnti (1)	(-)			-43.647,32
Fondo Pluriennale Vincolato per Spese in Conto Capitale (1)	(-)			26,57
Risultato di Amministrazione al 31 Dicembre 2016 (A) (2)	()			183.809,17

Non risultano residui attivi derivanti da accertamenti di tributi effettuati sulla base di stima del Dipartimento finanze.

La parte accantonata e la parte vincolata risultano così dettagliate al 31/12/2016:

Composizione del risultato di amministrazione al 31 dicembre 2016

Parte accantonata (3)		
- Fondo crediti di dubbia esigibilità al 31.12.2016 (4)		100.146,25
- Accantonamento residui perenti al 31.12.2016 (solo per la regioni) (5)		0,00
- Fondo ammortamento di beni patrimoniali al 31.12.2016		0,00
	Totale parte accantonata (B)	100.146,25
Parte vincolata		
• Vincoli derivanti da leggi e dai principi contabili		0,00
• Vincoli derivanti da trasferimenti		0,00
• Vincoli derivanti dalla contrazione di mutui		0,00
• Vincoli formalmente attribuiti dall'ente		0,00
• Altri vincoli		0,00
	Totale parte vincolata (C)	0,00
Parte destinata agli investimenti		
	Totale parte destinata agli investimenti (D)	0,00
	Totale parte disponibile (E=A-B-C-D)	83.682,92

L'Organo di revisione ha accertato che in sede di applicazione dell'avanzo di amministrazione libero l'ente non si trovava in una delle situazioni previste dagli articoli 195 (utilizzo di entrate a destinazione specifica) e 222 (anticipazione di tesoreria).

L'avanzo d'amministrazione non vincolato è opportuno sia utilizzato secondo le seguenti priorità come indicato al punto 9.2 del principio contabile 4/2 allegato al d.lgs.118/2011:

- a. per copertura dei debiti fuori bilancio;
- b. per i provvedimenti necessari per la salvaguardia degli equilibri di bilancio ove non possa provvedersi con mezzi ordinari;
- c. per il finanziamento di spese di investimento;
- d. per il finanziamento di spese correnti a carattere non permanente;
- e. per l'estinzione anticipata di prestiti.

Come stabilito dal comma 3 bis dell'art.187 del Tuel, l'avanzo d'amministrazione non vincolato non potrà essere utilizzato nel caso in cui l'ente si trovi in una delle situazioni previste dagli articoli 195 (utilizzo di entrate a destinazione specifica) e 222 (anticipazione di tesoreria).

Gestione dei residui

L'entità dei residui iscritti dopo il riaccertamento straordinario ha subito la seguente evoluzione:

sono state rilevate partite attive da eliminare per un importo complessivo di € 651.895,88 compensato parzialmente da maggiori residui attivi per € 1.303.590,64 e così per un saldo positivo di € 650.378,60;

risultano residui passivi da eliminare, in relazione ad economie di spesa, per complessivi € 688.749,43;

risultano inoltre alla data del 31/12/2016 accertamenti di entrata da reimputare agli esercizi successivi per € 3.059.875,33 a fronte di impegni di spesa da reimputare per € 2.988.769,81;

risultano pertanto alla data del 31/12/2016 residui attivi da conservare ammonta a complessivi € 3.079.886,36 a fronte di residui passivi da conservare per € 3.036.585,24.



ANALISI DELLE PRINCIPALI POSTE

Entrate Tributarie

Le entrate tributarie del titolo 1 accertate nell'anno 2016, presentano i seguenti scostamenti rispetto agli incassi:

Accertamenti: 624.500,56

Incassi: 524.742,90

Aggiungendo i dati dei residui, l'attività di riscossione denota un trend negativo, poiché a fronte di previsioni di cassa per euro 803.170,83 le riscossioni sono pari a euro 524.742,90, con minori entrate di cassa per euro 278.427,93, motivato dalla pesante recessione economica che interessa il territorio.

Si suggerisce di aumentare il ricorso a strumenti di dilazione dei pagamenti richiesti ai contribuenti.

Contributi per permesso di costruire

Accertati: 1.286,30

Riscossi in c/competenza: 1.286,30

L'accertamento delle entrate per trasferimenti presenta il seguente andamento:

Trasferimenti dallo Stato e da altri Enti

Titolo Tipologia Categoria	Denominazione	ACCERTAMENTI	di cui entrate non ricorrenti	RISCOSSIONI IN C/COMPETENZA (1)	RISCOSSIONI IN C/RESIDUI (1)
Titolo 2 - Trasferimenti Correnti					
2010100	Tipologia 101: Trasferimenti correnti da Amministrazioni pubbliche	212.709,32	0,00	48.254,29	146.849,04
2010101	Trasferimenti correnti da Amministrazioni Centrali	30.060,38	0,00	26.231,45	0,00
2010102	Trasferimenti correnti da Amministrazioni Locali	182.648,96	0,00	22.022,84	146.849,04
2010103	Trasferimenti correnti da Enti di Previdenza	0,00	0,00	0,00	0,00
2010104	Trasferimenti correnti da organismi interni e/o unità locali della amministrazione	0,00	0,00	0,00	0,00

Entrate Extratributarie

Le entrate extratributarie accertate nell'anno 2016, presentano i seguenti andamenti:

Titolo Tipologia Categoria	Denominazione	ACCERTAMENTI	di cui entrate non ricorrenti	RISCOSSIONI IN C/COMPETENZA (1)	RISCOSSIONI IN C/RESIDUI (1)
Titolo 3 Entrate extratributarie					
3010000	Tipologia 100: Vendita di beni e servizi e proventi derivanti dalla gestione dei beni	113.342,48	40.000,00	59.527,73	16.046,75
3010100	Vendita di beni				
3010200	Entrate dalla vendita e dall'erogazione di servizi	0,00	0,00	0,00	0,00
3010300	Proventi derivanti dalla gestione dei beni	5.524,17	0,00	4.823,47	1.979,98
3020000	Tipologia 200: Proventi derivanti dall'attività di controllo e repressione delle irregolarità e degli illeciti	107.818,29	40.000,00	54.704,28	14.087,14
3020100	Entrate da amministrazioni pubbliche derivanti dall'attività di controllo e repressione delle irregolarità e degli illeciti	0,00	0,00	0,00	0,00
3020200	Entrate da famiglie derivanti dall'attività di controllo e repressione delle irregolarità e degli illeciti	0,00	0,00	0,00	0,00
3020300	Entrate da imprese derivanti dall'attività di controllo e repressione delle irregolarità e degli illeciti	0,00	0,00	0,00	0,00
3020400	Entrate da Istituzioni Sociali Private derivanti dall'attività di controllo e repressione delle irregolarità e degli illeciti	0,00	0,00	0,00	0,00
3030000	Tipologia 300: Interessi attivi				
3030100	Interessi attivi da titoli o finanziamenti a breve termine	8.449,26	0,00	8.449,26	0,00
3030200	Interessi attivi da titoli o finanziamenti a medio - lungo termine	0,00	0,00	0,00	0,00
3030300	Altri interessi attivi	8.442,98	0,00	8.442,98	0,00
3040000	Tipologia 400: Altre entrate da redditi da capitale	6,30	0,00	6,30	0,00
3040100	Rendimenti da fondi comuni di investimento	0,00	0,00	0,00	0,00
3040200	Entrate derivanti dalla distribuzione di dividendi	0,00	0,00	0,00	0,00
3040300	Entrate derivanti dalla distribuzione di utili e avanzi	0,00	0,00	0,00	0,00
3049900	Altre entrate da redditi da capitale	0,00	0,00	0,00	0,00
3050000	Tipologia 500: Rimborsi e altre entrate correnti				
3050100	Indennizzi di assicurazione	0,00	0,00	0,00	0,00
3050200	Rimborsi in entrata	0,00	0,00	0,00	0,00
3059900	Altre entrate correnti n.a.c.	0,00	0,00	0,00	0,00
3000000	Totale Titolo 3	121.794,72	40.000,00	67.976,99	16.046,75

Proventi dei servizi pubblici

Si attesta che l'ente non essendo in dissesto finanziario, né strutturalmente deficitario in quanto non supera oltre la metà dei parametri obiettivi definiti dal decreto del Ministero dell'Interno del 18/2/2013, non ha avuto l'obbligo di assicurare per l'anno 2016, la copertura minima dei costi dei servizi a domanda individuale, acquedotto e smaltimento rifiuti.

Per i servizi produttivi, l'ente si riferisce all'erogazione della raccolta della nettezza urbana, con impegni pari agli accertamenti per euro 124.349,10.

Per i servizi a domanda individuale costituiti dalla mensa scolastica, a fronte di impegni per euro 16.433,76 si rilevano accertamenti per euro 3.321,84.

Proventi dei beni dell'ente

Le entrate accertate nell'anno 2016 sono le seguenti:

Titolo Tipologia Categoria	Denominazione	ACCERTAMENTI	di cui entrate non ricorrenti	RISCOSSIONI IN C/COMPETENZA (1)	RISCOSSIONI IN C/RESIDUI (1)
Titolo 3 - Entrate extratributarie					
3010000	Tipologia 100: Vendita di beni e servizi e proventi derivanti dalla gestione dei beni	113.342,46	40.000,00	59.527,73	16.046,79
3010100	Vendita di beni				
3010200	Entrate dalla vendita e dall'erogazione di servizi	0,00	0,00	0,00	0,00
3010300	Proventi derivanti dalla gestione dei beni	5.524,17	0,00	4.823,47	1.979,65
		107.818,29	40.000,00	54.704,26	14.067,14

Spese correnti

La dinamica delle spese correnti, riclassificate per titoli e macroaggregati, è per il 2016:

Titoli e Macroaggregati di Spesa		Totale	di cui spese non ricorrenti
Titolo 1 - Spese correnti			
101	Redditi da lavoro dipendente		
102	Imposte e tasse a carico dell'ente	264.903,64	12.736,26
103	Acquisto di beni e servizi	17.686,21	832,52
104	Trasferimenti correnti	376.991,06	8.675,00
107	Interessi passivi	38.568,56	8.894,40
108	Altre spese per redditi da capitale	79.243,80	0,00
109	Rimborsi e poste correttive delle entrate	0,00	0,00
110	Altre spese correnti	0,00	0,00
100	Totale Titolo 1	10418,10	0,00
Titolo 2 - Spese in conto capitale			
201	Tributi in conto capitale a carico dell'ente		
202	Investimenti fissi lordi e acquisto di terreni	0,00	0,00
203	Contributi agli investimenti	1.497.434,11	0,00
204	Altri trasferimenti in conto capitale	0,00	0,00
205	Altre spese in conto capitale	0,00	0,00
200	Totale Titolo 2	0,00	0,00
Titolo 3 - Spese per incremento attività finanziarie			
3100	Acquisizioni di attività finanziarie		
3200	Concessione crediti di breve termine	0,00	0,00
3300	Concessione crediti di medio-lungo termine	0,00	0,00
3400	Altre spese per incremento di attività finanziarie	0,00	0,00
3000	Totale Titolo 3	0,00	0,00
Titolo 4 - Rimborso Prestiti			
4100	Rimborso di titoli obbligazionari		
4200	Rimborso prestiti a breve termine	0,00	0,00
4300	Rimborso mutui e altri finanziamenti a medio lungo termine	0,00	0,00
4400	Rimborso di altre forme di indebitamento	107.162,81	0,00
4000	Totale Titolo 4	0,00	0,00
Titolo 5 - Chiusura Anticipazioni ricevute da istituto tesoriere/cassiere			
5100	Chiusura Anticipazioni ricevute da istituto tesoriere/cassiere		
5000	Totale Titolo 5	0,00	0,00
Titolo 7 - Uscite per conto terzi e partite di giro			
7100	Uscite per partite di giro		
7200	Uscite per conto terzi	431.478,69	0,00
7000	Totale Titolo 7	164.882,83	0,00
Totale		2.988.769,81	31.138,20

Spese per il personale

E' stato verificato il rispetto:

- a) dei vincoli disposti dall'art. 3, comma 5 del d.l. 90/2014 sulle assunzioni di personale a tempo indeterminato;
- b) dei vincoli disposti all'art. 9, comma 28 del D.L. 78/2010 sulla spesa per personale a tempo determinato;
- c) dell'obbligo di riduzione della spesa di personale disposto dall'art. 1 comma 557 e 557 quater (o 562 per gli enti non soggetti al patto di stabilità) della Legge 296/2006;
- d) del divieto di ogni attività gestionale per il personale ex art.90 del Tuel.

L'organo di revisione ha provveduto, ai sensi dell'articolo 19, punto 8, della Legge 448/2001, ad accertare che i documenti di programmazione del fabbisogno di personale siano improntati al rispetto del principio di riduzione complessiva della spesa, previsto dall'articolo 39 della Legge n. 449/1997.

L'organo di revisione ha accertato che la spesa di personale, al lordo degli oneri riflessi a carico delle amministrazioni e dell'IRAP, con esclusione degli oneri relativi ai rinnovi contrattuali, non supera il corrispondente ammontare dell'anno 2008, come previsto dall'art. 1, comma 562, della legge 296/2006.

Le spese complessive per il personale per il 2016 ammontano a euro 296.136,95.

Spese per acquisto beni, prestazione di servizi, trasferimenti e interessi passivi utilizzo di beni di terzi

In relazione ai vincoli posti dal patto di stabilità interno, dal piano triennale di contenimento delle spese di cui all'art. 2, commi da 594 a 599 della Legge 244/2007, delle riduzioni di spesa disposte dall'art. 6 del D.L. 78/2010, di quelle dell'art. 1, comma 146 della Legge 24/12/2012 n. 228 e delle riduzioni di spesa disposte dai commi da 8 a 13 dell'art.47 della legge 66/2014, la somma impegnata per acquisto beni, prestazione di servizi, trasferimenti e interessi passivi nell'anno 2016 è stata di euro 946.056,11.

Spese di rappresentanza

Il Revisore attesta che la G.C. ha approvato il prospetto ex art. 16 c. 26 D.L. 138/211 DELLE spese di rappresentanza sostenute nel 2016.

Interessi passivi e oneri finanziari diversi

I PRINCIPALI INDICATORI DELL'INCIDENZA DEGLI INTERESSI PASSIVI pari a euro 79.243,80:

Incidenza interessi passivi su entrate correnti: 8,26

Spese in conto capitale

Dall'analisi delle spese in conto capitale di competenza si rileva quanto segue:

Previsioni:	29.080.344,79	Risultati:	1.497.434,11
-------------	---------------	------------	--------------

Dall'analisi delle spese in conto capitale di cassa si rileva quanto segue:

Previsioni:	32.892.952,12	Risultati:	876.754,12
-------------	---------------	------------	------------

VERIFICA CONGRUITA' FONDI

Fondo crediti di dubbia esigibilità

L'ente ha provveduto all'accantonamento di una quota del risultato di amministrazione al fondo crediti di dubbia esigibilità come richiesto al punto 3.3 del principio contabile applicato 4.2, paria euro 100,146,25.

Di seguito la composizione per il 2016 del fondo:

Situazione Fondo Crediti Dubbia Esigibilità esercizio 2016 in fase di rendiconto

Capitolo	Art	Descrizione		Accertamenti	Reversali	Residui Finali	Importo Fondo
25	1	IMPOSTA MUNICIPALE UNICA (IMU)	CMP RES	125.978,55	72.226,43	132.680,84	68.154,30
36	1	TARES Tributo comunale sui rifiuti e sui servizi TARI art. 14 co. 9 D.L. 201/11	CMP RES	79.745,56 124.349,10	816,84 97.323,59	39.279,85	23.446,30
TOTALE TITOLO 1 Entrate correnti di natura tributaria, contributiva e perequativa			CMP RES	250.327,65 96.340,90	169.550,02 5.857,84	171.980,69	91.600,60
1621		PROVENTI SANZIONI AMMINISTRATIVE PER VIOLAZIONI AL CODICE DELLA STRADA	CMP RES	0,00 1.713,00	0,00 0,00	1.713,00	1.452,27
2541		FITTI REALI DI FABBRICATI	CMP RES	10.579,78 9.430,69	9.679,78 900,00	9.430,69	7.093,38
TOTALE TITOLO 3 Entrate extra-tributarie			CMP RES	10.579,78 11.143,69	9.679,78 900,00	11.143,69	8.545,65
TOTALE			CMP RES	260.907,43 107.984,59	179.229,80 6.557,84	183.104,38	100.146,25

ANALISI INDEBITAMENTO E GESTIONE DEL DEBITO

L'Ente ha rispettato il limite di indebitamento del 10% disposto dall'art. 204 del TUEL ottenendo le seguenti percentuali d'incidenza degli interessi passivi sulle entrate correnti:

Incidenza interessi passivi su entrate correnti: 8,26

L'indebitamento dell'ente ha avuto la seguente evoluzione:

	01,01,16	31,12,16
Mutui e prestiti	1.788.837,63	1.561.580,45
Deb. di funzionamento	648.872,89	431.783,89
Deb. per somme antic. da terzi	30.016,90	30.016,90

ANALISI DELLA GESTIONE DEI RESIDUI

L'organo di revisione ha verificato il rispetto dei principi e dei criteri di determinazione dei residui attivi e passivi disposti dagli articoli 179, 182, 189 e 190 del TUEL.

riaccertamento ordinario atto sono stati correttamente ripresi.

L'ente ha provveduto al riaccertamento ordinario dei residui attivi e passivi al 31/12/2016 come previsto dall'art. 228 del TUEL con atto G.C. n. 35 del 20/04/2017 munito del parere dell'organo di revisione.

Con tale atto si è provveduta all'eliminazione di residui attivi e passivi formati nell'anno 2015 per i seguenti importi:


residui attivi derivanti dall'anno 2015 euro 651.895,88

residui passivi derivanti dall'anno 2015 euro 688.749,43

L'organo di revisione rileva che i residui passivi finanziati con entrate a destinazione vincolata sono di importo non superiore alla cassa vincolata al 31/12/2016 sommata ai residui attivi di risorse vincolate ancora da riscuotere.

I debiti formalmente riconosciuti insussistenti per l'avvenuta legale estinzione (prescrizione) o per indebito o erroneo impegno di un'obbligazione non dovuta sono stati definitivamente eliminati dalle scritture e dai documenti di bilancio attraverso il provvedimento di riaccertamento dei residui.

Il riconoscimento formale dell'assoluta insussistenza dei debiti è stato adeguatamente motivato.



ANALISI E VALUTAZIONE DEI DEBITI FUORI BILANCIO

Non ricorre la fattispecie

RAPPORTI CON ORGANISMI PARTECIPATI

Verifica rapporti di debito e credito con società partecipate

Crediti e debiti reciproci

L'art. 11, comma 6 lett. J del d.lgs. 118/2011, richiede di allegare al rendiconto, una nota informativa contenente gli esiti della verifica dei crediti e debiti reciproci con i propri enti strumentali e le società controllate e partecipate.

La nota informativa, asseverata dai rispettivi organi di revisione, è allegata al rendiconto e non evidenzia discordanze.

TEMPESTIVITÀ PAGAMENTI E COMUNICAZIONE RITARDI

Tempestività pagamenti

L'ente ha adottato misure ai sensi dell'art. 9 del Decreto Legge 1 luglio 2009, n. 78, convertito con modificazioni dalla L. 3 agosto 2009, n. 102, misure organizzative (procedure di spesa e di allocazione delle risorse) per garantire il tempestivo pagamento delle somme dovute per somministrazioni, forniture ed appalti.

Il risultato delle analisi è illustrato in un rapporto *che dovrà essere pubblicato* sul sito internet dell'ente.

In merito alle misura adottato ed al rispetto della tempestività dei pagamento l'organo di revisione sollecita l'Amministrazione dell'ente alla pubblicazione sul sito istituzionale dell'indicatore della tempestività dei pagamenti.

Comunicazione dei dati riferiti a fatture (o richieste equivalenti di pagamento). Art. 27 Decreto legge 24/04/2014 n. 66

Il comma 4 dell'art. 7bis del D.L. 35/2013 ha disposto a partire dal mese di luglio 2014, la comunicazione, entro il giorno 15 di ciascun mese, delle fatture per le quali sia stato superato il termine di scadenza senza che ne sia stato disposto il pagamento.


Il comma 5 ribadisce l'obbligo, già esistente, di rilevare tempestivamente sul sistema PCC (ossia, contestualmente all'emissione del mandato) di aver disposto il pagamento della fattura (fase di pagamento), al fine di evitare che un credito già pagato possa essere impropriamente utilizzato ai fini della certificazione del credito per il conseguente smobilizzo attraverso operazioni di anticipazione, cessione e/o compensazione.

Il successivo comma 8, dispone che il mancato rispetto degli adempimenti da essi previsti, è rilevante ai fini della misurazione e della valutazione della performance individuale del dirigente responsabile e comporta responsabilità dirigenziale e disciplinare ai sensi degli



articoli 21 e 55 del Decreto legislativo 30 marzo 2001, n. 165 e successive modificazioni.

L'organo di revisione ha verificato la corretta attuazione delle procedure di cui ai commi 4 e 5 dell'art. 7bis del D.L. 35/2013.



A handwritten signature or mark, consisting of several overlapping loops and strokes, located in the bottom right corner of the page.



PARAMETRI DI RISCONTRO DELLA SITUAZIONE DI DEFICITARIETA' STRUTTURALE

Dai dati risultanti dal rendiconto 2016, l'ente non rispetta i seguenti parametri di deficitarietà strutturale indicati nel decreto del Ministero dell'Interno del 18/2/2013, come da prospetto allegato al rendiconto.

Volume dei residui passivi complessivi provenienti dal titolo I superiore al 40 per cento degli impegni della medesima spesa corrente

Consistenza dei debiti di finanziamento non assistiti da contribuzioni superiore al 150 per cento rispetto alle entrate correnti per gli enti che presentano un risultato contabile di gestione positivo e superiore al 120 per cento per gli enti che presentano un risultato contabile di gestione negativo, fermo restando il rispetto del limite di indebitamento di cui all'articolo 204 del tuel con le modifiche di cui di cui all'art. 8, comma 1 della legge 12 novembre 2011, n. 183, a decorrere dall'1 gennaio 2012

RESA DEL CONTO DEGLI AGENTI CONTABILI

Che in attuazione dell'articoli 226 e 233 del Tuel i seguenti agenti contabili, hanno reso il conto della loro gestione, entro il 30 gennaio 2017, allegando i documenti di cui al secondo comma del citato art. 233 :

Tesoriere (prot. 2017/53 Banca Monte Pruno)


Equitalia Conto di gestione prot. 424 21,02,2017

Conto di gestione Economo.

CONTO DEL PATRIMONIO

Nel conto del patrimonio sono rilevati gli elementi dell'attivo e del passivo, nonché le variazioni che gli elementi patrimoniali hanno subito per effetto della gestione.

I valori patrimoniali al 31/12/2016 e le variazioni rispetto all' anno precedente sono così riassunti:



COMUNE DI STIO

Esercizio 2016

CONTO DEL PATRIMONIO ATTIVO

	Importi Parziali	Consistenza Iniziale		Variazioni da C/Finanziario		Variazioni da Altre Cause		Consistenza Finale
		in +	in -	in +	in -	in +	in -	
A) IMMOBILIZZAZIONI								
I) IMMOBILIZZAZIONI IMMATERIALI								
1) Costi pluriennali capitalizzati (relativo fondo di ammortamento in detrazione)	0,00 0,00	0,00	0,00	0,00	0,00	0,00	0,00	0,00
Totale		0,00	0,00	0,00	0,00	0,00	0,00	0,00
II) IMMOBILIZZAZIONI MATERIALI								
1) Beni demaniali	15.656.204,95	15.656.204,95	0,00	32.169,84	0,00	0,00	0,00	15.688.374,79
2) Terreni (relativo fondo di ammortamento in detrazione)	0,00	0,00	0,00	0,00	0,00	0,00	0,00	0,00
3) Terreni (patrimonio indisponibile)	8.245,09	8.245,09	0,00	0,00	0,00	0,00	0,00	8.245,09
4) Terreni (patrimonio disponibile)	0,00	0,00	0,00	0,00	0,00	0,00	0,00	0,00
5) Fabbricati (patrimonio indisponibile)	1.832.890,55	1.832.890,55	0,00	0,00	0,00	0,00	0,00	1.832.890,55
6) Fabbricati (relativo fondo di ammortamento in detrazione)	0,00	0,00	0,00	0,00	0,00	0,00	0,00	0,00
7) Fabbricati (relativo fondo di ammortamento in detrazione)	0,00	0,00	0,00	0,00	0,00	0,00	0,00	0,00
8) Macchinari, attrezzature e impianti	24.320,33	24.320,33	0,00	0,00	0,00	0,00	0,00	24.320,33
9) Attrezzature e sistemi informatici	4.753,00	4.753,00	0,00	0,00	0,00	0,00	0,00	4.753,00
10) Automezzi e motomezzi	27.000,00	27.000,00	0,00	0,00	0,00	0,00	0,00	27.000,00
11) Mobili e macchine d'ufficio	0,00	0,00	0,00	0,00	0,00	0,00	0,00	0,00
12) (relativo fondo di ammortamento in detrazione)	12.000,00	12.000,00	0,00	0,00	0,00	0,00	0,00	12.000,00
13) Universalita' di beni (patrimonio indisponibile)	0,00	0,00	0,00	0,00	0,00	0,00	0,00	0,00
14) Universalita' di beni (relativo fondo di ammortamento in detrazione)	0,00	0,00	0,00	0,00	0,00	0,00	0,00	0,00
15) Universalita' di beni (patrimonio disponibile)	0,00	0,00	0,00	0,00	0,00	0,00	0,00	0,00
16) Diritti reali su beni di terzi	0,00	0,00	0,00	0,00	0,00	0,00	0,00	0,00
17) Immobilizzazioni in corso	0,00	0,00	0,00	0,00	0,00	0,00	0,00	0,00
Totale		7.797.938,49	0,00	847.053,82	0,00	0,00	0,00	8.644.992,31
III) IMMOBILIZZAZIONI FINANZIARIE								
1) Partecipazioni in:		25.362.752,41	0,00	879.223,66	0,00	0,00	0,00	26.241.976,07
a) Imprese controllate		0,00	0,00	0,00	0,00	0,00	0,00	0,00
b) Imprese collegate		0,00	0,00	15.500,00	0,00	0,00	0,00	15.500,00

COMUNE DI STIO

Esercizio 2016

CONTO DEL PATRIMONIO ATTIVO

Pag. 2

	Imparti Parziali	Consistenza Iniziata	Variazioni da C/Finanziario		Variazioni da Altre Cause		Consistenza Finale
			in +	in -	in +	in -	
c) Altre imprese		0,00	0,00	0,00	0,00	0,00	0,00
2) Crediti verso:							
a) Imprese controllate		0,00	0,00	0,00	0,00	0,00	0,00
b) Imprese collegate		0,00	0,00	0,00	0,00	0,00	0,00
c) Altre imprese		0,00	0,00	0,00	0,00	0,00	0,00
3) Titoli		0,00	0,00	0,00	0,00	0,00	0,00
4) Crediti di dubbia esigibilita' (debitto il fondo svalutazione crediti)		0,00	0,00	0,00	0,00	0,00	0,00
5) Crediti per depositi cauzionali		0,00	0,00	0,00	0,00	0,00	0,00
Totale		0,00	15.500,00	0,00	0,00	0,00	15.500,00
TOTALE IMMOBILIZZAZIONI		25.362.752,41	894.723,66	0,00	0,00	0,00	26.257.476,07
B) ATTIVO CIRCOLANTE							
1) Rimanenze		0,00	0,00	0,00	0,00	0,00	0,00
Totale		0,00	0,00	0,00	0,00	0,00	0,00
II) CREDITI							
1) Verso contribuenti		174.895,51	624.577,92	525.245,89	0,00	0,00	274.227,54
2) Verso enti del sett. pubblico allargato							
a1) Stato - correnti		0,00	30.060,36	26.231,45	0,00	0,00	3.828,91
a2) Stato - capitale		1.435,15	130.898,14	0,00	0,00	0,00	132.333,29
b1) Regione - correnti		536.452,24	169.356,72	162.167,00	0,00	0,00	543.641,96
b2) Regione - capitale		1.759.013,06	35.000,00	32.284,32	0,00	0,00	1.761.728,74
c1) Altri - correnti		3.825,12	13.292,24	7.011,72	0,00	0,00	10.105,64
c2) Altri - capitale		0,00	1.337.327,77	1.315.632,10	0,00	0,00	21.695,67
3) Verso debitori diversi							
a) Verso utenti di servizi pubblici		18.397,56	5.524,17	6.803,12	0,00	0,00	17.118,61
b) Verso utenti di beni patrimoniali		39.763,86	107.818,29	68.771,40	0,00	0,00	78.810,45
c1) Verso altri - correnti		1.470,17	8.449,26	8.449,26	0,00	0,00	1.470,17
c2) Verso altri - capitale		258,22	1.286,30	1.544,52	0,00	0,00	0,00
d) Da alienazioni patrimoniali		8.139,06	0,00	1.927,52	0,00	0,00	6.211,54
e) Per somme corrisposte c/terzi		42.915,78	278.595,32	276.634,16	0,00	0,00	44.876,94
4) Crediti per I.V.A.		0,00	1.527,00	0,00	0,00	0,00	1.527,00
5) Per depositi							

COMUNE DI STIO

Esercizio 2016

CONTO DEL PATRIMONIO ATTIVO

Pag. 3

	Imponti Parziali	Consistenza Iniziale	Variazioni da C/Finanziario		Variazioni da Altre Cause		Consistenza Finale
			in +	in -	in +	in -	
a) Banche		0,00	0,00	0,00	0,00	0,00	0,00
b) Cassa Depositi e Prestiti		286.547,44	0,00	99.018,89	0,00	0,00	187.528,55
Totale		2.873.112,87	2.743.713,49	2.531.721,35	0,00	0,00	3.085.105,01
III) ATTIVITA' FINANZIARIE CHE NON COSTITUISCONO IMMOBILIZZI							
1) Titoli		0,00	0,00	0,00	0,00	0,00	0,00
Totale		0,00	0,00	0,00	0,00	0,00	0,00
IV) DISPONIBILITA' LIQUIDE							
1) Fondo di cassa		466.782,00	2.519.049,52	2.888.944,22	0,00	0,00	96.887,30
2) Depositi bancari		0,00	0,00	0,00	0,00	0,00	0,00
Totale		466.782,00	2.519.049,52	2.888.944,22	0,00	0,00	96.887,30
C) TOTALE ATTIVO CIRCOLANTE		3.339.894,87	5.262.763,01	5.420.665,57	0,00	0,00	3.181.992,31
i) RATEI E RISCONTI:							
Ratei attivi		0,00	0,00	0,00	0,00	0,00	0,00
ii) Risconti attivi		0,00	0,00	0,00	0,00	0,00	0,00
TOTALE RATEI E RISCONTI		0,00	0,00	0,00	0,00	0,00	0,00
D) TOTALE DELL'ATTIVO (A+B+C)		28.702.647,28	6.157.486,67	5.420.665,57	0,00	0,00	29.439.468,38
CONTI D'ORDINE							
OPERE DA REALIZZARE		2.312.633,90	1.497.434,11	1.540.814,46	0,00	0,00	2.268.253,55
BENI CONFERITI IN AZIENDE SPECIALI		0,00	0,00	0,00	0,00	0,00	0,00
BENI DI TERZI		0,00	0,00	0,00	0,00	0,00	0,00
TOTALE CONTI D'ORDINE		2.312.633,90	1.497.434,11	1.540.814,46	0,00	0,00	2.268.253,55

COMUNE DI STIO

Esercizio 2016

CONTO DEL PATRIMONIO PASSIVO

Pag. 4

	Importi Parziali	Consistenza Iniziale	Variazioni da C/Finanziario		Variazioni da Altre Cause		Consistenza Finale
			in +	in -	in +	in -	
A) PATRIMONIO NETTO							
I) Netto patrimoniale		3.651.255,31	0,00	0,00	1.181.167,28	0,00	4.832.422,59
II) Netto da beni demaniali		15.656.204,95	0,00	0,00	0,00	0,00	15.656.204,95
TOTALE PATRIMONIO NETTO		19.307.460,26	0,00	0,00	1.181.167,28	0,00	20.488.627,54
B) CONFERIMENTI							
I) Conferimenti da trasferimenti in c/capitale		6.927.201,38	0,00	0,00	0,00	0,00	6.927.201,38
II) Conferimenti da concessioni di edificare		258,22	0,00	0,00	0,00	0,00	258,22
TOTALE CONFERIMENTI		6.927.459,60	0,00	0,00	0,00	0,00	6.927.459,60
C) DEBITI							
I) Debiti di finanziamento		0,00	0,00	0,00	0,00	0,00	0,00
1) Per finanziamenti a breve termine		1.788.837,63	0,00	117.851,10	0,00	109.406,08	1.561.580,45
2) Per mutui e prestiti		0,00	0,00	0,00	0,00	0,00	0,00
3) Per prestiti obbligazionari		0,00	0,00	0,00	0,00	0,00	0,00
4) Per debiti pluriennali		0,00	0,00	0,00	0,00	0,00	0,00
II) Debiti di funzionamento		648.872,89	1.564.114,32	1.881.654,49	100.451,17	0,00	431.783,89
III) Debiti per I.V.A.		0,00	0,00	0,00	0,00	0,00	0,00
IV) Debiti per anticipazioni di cassa		0,00	0,00	0,00	0,00	0,00	0,00
V) Debiti per somme anticipate da terzi		30.016,90	278.595,32	278.595,32	0,00	0,00	30.016,90
VI) Debiti verso:							
1) Imprese controllate		0,00	0,00	0,00	0,00	0,00	0,00
2) Imprese collegate		0,00	0,00	0,00	0,00	0,00	0,00
3) Altri (aziende speciali, consorzi, istituzioni)		0,00	0,00	0,00	0,00	0,00	0,00
VII) Altri debiti		0,00	0,00	0,00	0,00	0,00	0,00
TOTALE DEBITI		2.467.727,42	1.842.709,64	2.278.100,91	100.451,17	109.406,08	2.023.381,24
D) RATEI E RISCONTI							
I) Ratei passivi		0,00	0,00	0,00	0,00	0,00	0,00
II) Risconti passivi		0,00	0,00	0,00	0,00	0,00	0,00
TOTALE RATEI E RISCONTI		0,00	0,00	0,00	0,00	0,00	0,00
TOTALE DEL PASSIVO (A+B+C+D)		28.702.647,28	1.842.709,64	2.278.100,91	1.281.618,45	109.406,08	29.439.468,38
CONTI D'ORDINE							

COMUNE DI STIO

Esercizio 2016

CONTO DEL PATRIMONIO PASSIVO

	Importi Parziali	Consistenza Iniziale	Variazioni da C/Finanziario		Variazioni da Altre Cause		Consistenza Finale
			in +	in -	in +	in -	
E) IMPEGNI OPERE DA REALIZZARE		2.312.633,90	1.497.434,11	1.540.814,46	0,00	0,00	2.269.253,55
F) CONFERIMENTI IN AZIENDE SPECIALI		0,00	0,00	0,00	0,00	0,00	0,00
G) BENI DI TERZI		0,00	0,00	0,00	0,00	0,00	0,00
TOTALE CONTI D'ORDINE		2.312.633,90	1.497.434,11	1.540.814,46	0,00	0,00	2.269.253,55

Pag. 5

STIO li. 31.12.2016

Il Segretario
Dott.ssa Emanuela Antuoni

Il Responsabile del Servizio Finanziario
Rosetta Dott.ssa Pinto

Il Rappresentante Legale
DOTT. NATALINO BARBATO

Timbro
dell'ente

La verifica degli elementi patrimoniali al 31.12.2016 ha evidenziato:

ATTIVO

A. Immobilizzazioni

Le immobilizzazioni iscritte nel conto del patrimonio sono state valutate in base ai criteri indicati nell'art. 230 del TUEL e nei punti da 104 a 140 del nuovo principio contabile n. 3. I valori iscritti trovano corrispondenza con quanto riportato nell'inventario e nelle scritture contabili.

B. II Crediti

E' stata verificata la corrispondenza tra il saldo patrimoniale al 31/12/2016 con il totale dei residui attivi risultanti dal conto del bilancio

Risulta correttamente rilevato il credito verso l'Erario per iva

B. IV Disponibilità liquide

E' stata verificata la corrispondenza del saldo patrimoniale al 31/12/2016 delle disponibilità liquide con il saldo contabile e con le risultanze del conto del tesoriere.

PASSIVO

A. Patrimonio netto

La variazione del netto patrimoniale trova corrispondenza con il risultato economico dell'esercizio.

B. Conferimenti

I conferimenti iscritti nel passivo concernono contributi in conto capitale (titolo IV delle entrate).

C. I. Debiti di finanziamento

Per tali debiti è stata verificata la corrispondenza tra:

- il saldo patrimoniale al 31/12/2016 con i debiti residui in sorte capitale dei prestiti in essere
- le variazioni in diminuzione e l'importo delle quote capitali dei prestiti rimborsate riportato nel titolo III della spesa.

C. II Debiti di funzionamento

Il valore patrimoniale al 31/12/2016 corrisponde al totale dei residui passivi del titolo I della spesa al netto dei costi di esercizi futuri rilevati nei conti d'ordine.

C. V Debiti per somme anticipate da terzi

Il saldo patrimoniale al 31/12/2016 corrisponde al totale dei residui passivi del titolo IV della spesa.

Conti d'ordine per opere da realizzare

L'importo degli "impegni per opere da realizzare" al 31/12/2016 corrisponde ai residui passivi del Titolo II della spesa con esclusione delle spese di cui agli interventi n. 7, 8, 9 e 10.



RELAZIONE DELLA GIUNTA AL RENDICONTO

L'organo di revisione attesta che la relazione predisposta dalla giunta è stata redatta conformemente a quanto previsto dall'articolo 231 del TUEL ed esprime le valutazioni di efficacia dell'azione condotta sulla base dei risultati conseguiti in rapporto ai programmi ed ai costi sostenuti.

IRREGOLARITA' NON SANATE, RILIEVI, CONSIDERAZIONI E PROPOSTE

In questa parte della relazione il Revisore riporta, in base a quanto esposto in analisi nei punti precedenti, e sulla base delle verifiche di regolarità amministrativa e contabile effettuate durante l'esercizio:

- a) considerazioni, proposte e rilievi tendenti a conseguire efficienza ed economicità della gestione.

Tenendo in debita considerazione la classe demografica dell'Ente e le criticità indotte dai vincoli sempre più severi di contenimento della spesa pubblica, nonché la condizione di marginalità in cui versa l'economia locale, si propone ai responsabili dei servizi preposti di attivarsi per rendere più clere la produzione dei dati contabili necessari per le verifiche e l'elaborazione dei report, necessari per supportare un'azione amministrativa efficiente.

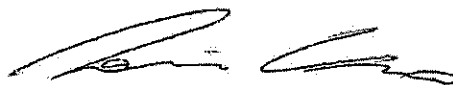
Si ribadisce la necessità di pubblicare sul sito istituzionale l'elenco delle partecipate e i relativi bilanci, l'evoluzione periodica dell'indicatore di tempestività dei pagamenti.

CONCLUSIONI

Tenuto conto di tutto quanto esposto, rilevato e proposto si attesta la corrispondenza del rendiconto alle risultanze della gestione e si esprime parere favorevole per l'approvazione del rendiconto dell'esercizio finanziario 2016.

Li, 06 maggio 2017

IL REVISORE UNICO



COMUNE DI STIO

CONTO DEL BILANCIO ESERCIZIO 2016 - QUADRO GENERALE RIASSUNTIVO

Entrate	Accertamenti	Incassi	Spese	Impegni	Pagamenti
Fondo di cassa all'inizio dell'esercizio		466.782,00			
Utilizzo avanzo di amministrazione	16.537,91		Disavanzo di amministrazione	0,00	
Fondo pluriennale vincolato di parte corrente (1)	0,00				
Fondo pluriennale vincolato in c/capitale (1)	0,00				
Titolo 1 - Entrate correnti di natura tributaria, contributi	624.500,56	524.742,90	Titolo 1 - Spese correnti	787.811,37	980.211,28
Titolo 2 - Trasferimenti correnti	212.709,32	195.103,33	Fondo pluriennale vincolato di parte corrente (2)	-43.647,32	
Titolo 3 - Entrate extratributarie	121.791,72	84.023,78			
Titolo 4 - Entrate in conto capitale	1.504.512,21	703.994,16	Titolo 2 - Spese in conto capitale	1.497.434,11	876.754,12
Titolo 5 - Entrate da riduzione di attività finanziarie	0,00	0,00	Fondo pluriennale vincolato in c/capitale (2)	26,57	
Totale entrate finali	2.463.513,81	1.507.864,17	Titolo 3 - Spese per incremento attività finanziarie	0,00	0,00
Titolo 6 - Accensione Prestiti	0,00	99.018,89	Totale spese finali	2.241.624,73	1.856.965,40
Titolo 7 - Anticipazioni da istituto tesoriere/cassiere	0,00	0,00	Titolo 4 - Rimborso Prestiti	107.162,81	117.851,10
Titolo 9 - Entrate per conto terzi e partite di giro	596.361,52	594.400,26	Titolo 5 - Chiusura Anticipazioni ricevute da istituto tesor	0,00	0,00
Totale entrate dell'esercizio	3.059.875,33	2.201.283,32	Titolo 7 - Uscite per conto terzi e partite di giro	596.361,52	596.361,52
TOTALE COMPLESSIVO ENTRATE	3.076.413,24	2.668.065,32	Totale spese dell'esercizio	2.945.149,06	2.571.178,02
DISAVANZO DELL'ESERCIZIO	0,00		TOTALE COMPLESSIVO SPESE	2.945.149,06	2.571.178,02
TOTALE A PAREGGIO	3.076.413,24	2.668.065,32	AVANZO DI COMPETENZA/FONDO DI CASSA	131.264,18	96.887,30
			TOTALE A PAREGGIO	3.076.413,24	2.668.065,32

1) Indicare l'importo iscritto in entrata del conto del bilancio alla corrispondente voce riguardante il fondo pluriennale vincolato.

2) Indicare l'importo complessivo delle voci relative al corrispondente fondo pluriennale vincolato risultante in spesa del conto del bilancio.

COMUNE DI STIO



Situazione Fondo Crediti Dubbia Esigibilità esercizio 2016 in fase di rendiconto

Capitolo	Art	Descrizione		Accertamenti	Reversali	Residui Finali	Importo Fondo
25	1	IMPOSTA MUNICIPALE UNICA (IMU)	CMP	125.978,55	72.226,43	132.680,84	68.154,30
			RES	79.745,56	816,84		
36	1	TARES Tributo comunale sui rifiuti e sui servizi TARI art. 14 co. 9 D.L. 201/11	CMP	124.349,10	97.323,59	39.279,85	23.446,30
			RES	17.095,34	4.841,00		
TOTALE TITOLO 1			CMP	250.327,65	169.550,02	171.960,69	91.600,60
Entrate correnti di natura tributaria, contributiva e perequativa			RES	96.840,90	5.657,84		

Capitolo	Art	Descrizione		Accertamenti	Reversali	Residui Finali	Importo Fondo
162	1	PROVENTI SANZIONI AMMINISTRATIVE PER VIOLAZIONI AL CODICE DELLA STRADA	CMP	0,00	0,00	1.713,00	1.452,27
			RES	1.713,00	0,00		
254	1	FITTI REALI DI FABBRICATI	CMP	10.579,78	9.679,78	9.430,69	7.093,38
			RES	9.430,69	900,00		
TOTALE TITOLO 3			CMP	10.579,78	9.679,78	11.143,69	8.545,65
Entrate extratributarie			RES	11.143,69	900,00		

				Accertamenti	Reversali	Residui Finali	Importo Fondo
TOTALE			CMP	260.907,43	179.229,80	183.104,38	100.146,25
			RES	107.984,59	6.557,84		

COMUNE DI STIO
CONTO DEL BILANCIO ESERCIZIO 2016
PROSPETTO DIMOSTRATIVO DEL RISULTATO DI AMMINISTRAZIONE

		Gestione		
		Residui	Competenza	Totale
Fondo cassa al 1° Gennaio				466.782,00
Riscossioni	(+)	526.330,43	1.674.952,89	2.201.283,32
Pagamenti	(-)	835.542,82	1.735.635,20	2.571.178,02
Saldo di cassa al 31 Dicembre	(=)			96.887,30
Pagamenti per azioni esecutive non regolarizzate al 31 Dicembre	(-)			0,00
Fondo di cassa al 31 Dicembre	(=)			96.887,30
Residui attivi	(+)	1.694.963,92	1.384.922,44	3.079.886,36
<i>di cui derivanti da accertamenti di tributi effettuati sulla base della stima del dipartimento delle finanze</i>				0,00
Residui passivi	(-)	1.783.450,63	1.253.134,61	3.036.585,24
Fondo Pluriennale Vincolato per Spese Correnti (1)	(-)			-43.647,32
Fondo Pluriennale Vincolato per Spese in Conto Capitale (1)	(-)			26,57
Risultato di Amministrazione al 31 Dicembre 2016 (A) (2)	(=)			183.809,17

Composizione del risultato di amministrazione al 31 dicembre 2016	
Parte accantonata (3)	
- Fondo crediti di dubbia esigibilità al 31.12.2016 (4)	100.146,25
- Accantonamento residui perenti al 31.12.2016 (solo per le regioni) (5)	0,00
- Fondo ammortamento di beni patrimoniali al 31.12.2016	0,00
Totale parte accantonata (B)	100.146,25
Parte vincolata	
- Vincoli derivanti da leggi e dai principi contabili	0,00
- Vincoli derivanti da trasferimenti	0,00
- Vincoli derivanti dalla contrazione di mutui	0,00
- Vincoli formalmente attribuiti dall'ente	0,00
- Altri vincoli	0,00
Totale parte vincolata (C)	0,00
Parte destinata agli investimenti	
Totale parte destinata agli investimenti (D)	0,00
Totale parte disponibile (E=A-B-C-D)	83.662,92
Se E è negativo, tale importo è iscritto tra le spese del bilancio di previsione come disavanzo da ripianare (6)	

- 1) Indicare l'importo del fondo pluriennale vincolato risultante dal conto del bilancio (in spesa).
- 2) Se negativo, le regioni indicano in nota la quota del disavanzo corrispondente al debito autorizzato e non contratto, distintamente da quella derivante dalla gestione ordinaria.
- 3) Non comprende il fondo pluriennale vincolato.
- 4) Indicare l'importo del Fondo crediti di dubbia esigibilità risultante dall'allegato 8 c)
- 5) Solo per le regioni indicare l'importo dell'accantonamento per residui perenti al 31 dicembre 2016.
- 6) In caso di risultato negativo, le regioni indicano in nota la quota del disavanzo corrispondente al debito autorizzato e non contratto, distintamente da quella derivante dalla gestione ordinaria e iscrivono nel passivo del bilancio di previsione 2017 l'importo di cui alla lettera E, distinguendo le due componenti del disavanzo. A decorrere dal 2016 si fa riferimento all'ammontare del debito autorizzato alla data del 31 dicembre 2015.

COMUNE DI STIO

CONTO DEL BILANCIO ESERCIZIO 2016 - VERIFICA EQUILIBRI DI BILANCIO

Equilibrio Economico-Finanziario		Competenza (Accertamenti ed Impegni imputati all'esercizio)
Fondo di cassa all'inizio dell'esercizio		466.782,00
A) Fondo pluriennale vincolato per spese correnti iscritto in entrata	(+)	0,00
AA) Recupero disavanzo di amministrazione esercizio precedente	(-)	0,00
B) Entrate Titoli 1 - 2 - 3 <i>di cui per estinzione anticipata di prestiti</i>	(+)	959.001,60 0,00
C) Entrate Titolo 4.02.06 - Contributi agli investimenti direttamente destinati al rimborso dei prestiti da amministrazioni pubbliche	(+)	0,00
D) Spese Titolo 1 - Spese correnti	(-)	787.811,37
DD) Fondo Pluriennale Vincolato di parte corrente (di spesa)	(-)	-43.647,32
E) Spese Titolo 2.04 - Altri trasferimenti in conto capitale	(-)	0,00
F) Spese Titolo 4.00 - Quote di capitale amm.to dei mutui e prestiti obbligazionari <i>di cui per estinzione anticipata di prestiti</i>	(-)	107.162,81 0,00
Somma finale (G = A-AA+B+C-D-DD-E-F)		107.674,74
ALTRE POSTE DIFFERENZIALI, PER ECCEZIONI PREVISTE DA NORME DI LEGGE, CHE HANNO EFFETTO SULL'EQUILIBRIO EX ARTICOLO 162, COMMA 6, DEL TESTO UNICO DELLE LEGGI SULL'ORDINAMENTO DEGLI ENTI LOCALI		
H) Utilizzo avanzo di amministrazione per spese correnti <i>di cui per estinzione anticipata di prestiti</i>	(+)	16.537,91 0,00
I) Entrate di parte capitale destinate a spese correnti in base a specifiche disposizioni di legge o dei principi contabili <i>di cui per estinzione anticipata di prestiti</i>	(+)	0,00 0,00
L) Entrate di parte corrente destinate a spese di investimento in base a specifiche disposizioni di legge o dei principi contabili	(-)	0,00
M) Entrate da accensione di prestiti destinate a estinzione anticipata dei prestiti	(+)	0,00
EQUILIBRIO DI PARTE CORRENTE (*)	O = G+H+I-L+M	124.212,65

COMUNE DI STIO

CONTO DEL BILANCIO ESERCIZIO 2016 - VERIFICA EQUILIBRI DI BILANCIO

Equilibrio Economico-Finanziario		Competenza (Accertamenti ed Impegni imputati all'esercizio)
P) Utilizzo avanzo di amministrazione per spese di investimento	(+)	0,00
Q) Fondo pluriennale vincolato per spese in conto capitale iscritto in entrata	(+)	0,00
R) Entrate Titoli 4 - 5 - 6	(+)	1.504.512,21
C) Entrate Titolo 4.02.06 - Contributi agli investimenti direttamente destinati al rimborso dei prestiti da amministrazioni pubbliche	(-)	0,00
I) Entrate di parte capitale destinate a spese correnti in base a specifiche disposizioni di legge o dei principi contabili	(-)	0,00
S1) Entrate Titolo 5.02 per Riscossione crediti di breve termine	(-)	0,00
S2) Entrate Titolo 5.03 per Riscossione crediti di medio-lungo termine	(-)	0,00
T) Entrate Titolo 5.04 relative a Altre entrate per riduzioni di attività finanziaria	(-)	0,00
L) Entrate di parte corrente destinate a spese di investimento in base a specifiche disposizioni di legge o dei principi contabili	(+)	0,00
M) Entrate da accensione di prestiti destinate a estinzione anticipata dei prestiti	(-)	0,00
U) Spese Titolo 2.00 - Spese in conto capitale	(-)	1.497.434,11
UU) Fondo Pluriennale Vincolato in c/capitale (di spesa)	(-)	26,57
V) Spese Titolo 3.01 per Acquisizioni di attività finanziarie	(-)	0,00
E) Spese Titolo 2.04 - Altri trasferimenti in conto capitale	(+)	0,00
EQUILIBRIO DI PARTE CAPITALE Z = P+Q+R-C-I-S1-S2-T+L-U-UU-V+E		7.051,53
S1) Entrate Titolo 5.02 per Riscossione crediti di breve termine	(+)	0,00
S2) Entrate Titolo 5.03 per Riscossione crediti di medio-lungo termine	(+)	0,00
T) Entrate Titolo 5.04 relative a Altre entrate per riduzioni di attività finanziaria	(+)	0,00
X1) Spese Titolo 3.02 per Concessione crediti di breve termine	(-)	0,00
X2) Spese Titolo 3.03 per Concessione crediti di medio-lungo termine	(-)	0,00
Y) Spese Titolo 3.04 per Altre spese per acquisizioni di attività finanziarie	(-)	0,00
EQUILIBRIO FINALE W = O+Z+S1+S2+T-X1-X2-Y		131.264,18

Saldo corrente ai fini della copertura degli investimenti pluriennali:

Equilibrio di parte corrente (O)		124.212,65
Utilizzo risultato di amministrazione per il finanziamento di spese correnti (H)	(-)	16.537,91
Entrate non ricorrenti che non hanno dato copertura a impegni	(-)	0,00
Equilibrio di parte corrente ai fini della copertura degli investimenti pluriennali		107.674,74

- A) Indicare l'importo iscritto in entrata del conto del bilancio alla corrispondente voce riguardante il fondo pluriennale vincolato.
- C) Si tratta delle entrate in conto capitale relative ai soli contributi agli investimenti destinati al rimborso prestiti corrispondenti alla voce del piano dei conti finanziario con codifica E.4.02.06.00.000.
- DD) Indicare l'importo complessivo delle voci relative al corrispondente fondo pluriennale vincolato risultante in spesa del conto del bilancio.
- E) Si tratta delle spese del titolo 2 per trasferimenti in conto capitale corrispondenti alla voce del piano dei conti finanziario con codifica U.2.04.00.00.000.
- Q) Indicare l'importo iscritto in entrata del conto del bilancio alla corrispondente voce riguardante il fondo pluriennale vincolato.
- S1) Si tratta delle entrate del titolo 5 limitatamente alle riscossione crediti di breve termine corrispondenti alla voce del piano dei conti finanziario con codifica E.5.02.00.00.000.
- S2) Si tratta delle entrate del titolo 5 limitatamente alle riscossione crediti di medio-lungo termine corrispondenti alla voce del piano dei conti finanziario con codifica E.5.03.00.00.000.
- T) Si tratta delle entrate del titolo 5 limitatamente alle altre entrate per riduzione di attività finanziarie corrispondenti alla voce del piano dei conti finanziario con codifica E.5.04.00.00.000.
- UU) Indicare l'importo complessivo delle voci relative al corrispondente fondo pluriennale vincolato risultante in spesa del conto del bilancio.
- X1) Si tratta delle spese del titolo 3 limitatamente alle concessione crediti di breve termine corrispondenti alla voce del piano dei conti finanziario con codifica U.3.02.00.00.000.
- X2) Si tratta delle spese del titolo 3 limitatamente alle concessione crediti di medio-lungo termine corrispondenti alla voce del piano dei conti finanziario con codifica U.3.03.00.00.000.
- Y) Si tratta delle spese del titolo 3 limitatamente alle altre spese per incremento di attività finanziarie corrispondenti alla voce del piano dei conti finanziario con codifica U.3.04.00.00.000.
- (*) La somma algebrica finale non può essere inferiore a zero per il rispetto della disposizione di cui all'articolo 162 del testo unico delle leggi sull'ordinamento degli enti locali.

COMUNE DI STIO

CONTO DEL BILANCIO ESERCIZIO 2016

ELENCO DELLE PREVISIONI E DEI RISULTATI DI COMPETENZA E DI CASSA SECONDO LA STRUTTURA DEL PIANO DEI CONTI - 4° LIVELLO

Codifica del Piano dei Conti	Denominazione Voce del Piano dei Conti	Competenza		Cassa	
		Previsioni	Risultati	Previsioni	Risultati
Entrate					
1.00.00.00.000	Entrate correnti di natura tributaria, contributiva e perequativa	628.197,96	624.500,56	803.170,83	524.742,90
1.01.00.00.000	Tributi	304.048,96	326.780,92	479.021,83	227.023,26
1.01.01.00.000	Imposte, tasse e proventi assimilati	304.048,96	326.780,92	479.021,83	227.023,26
1.01.01.08.000	Imposta comunale sugli immobili (ICI)	125.978,55	125.978,55	205.868,20	73.043,27
1.01.01.16.000	Addizionale comunale IRPEF	27.321,25	30.432,42	27.321,25	29.841,95
1.01.01.51.000	Tassa smaltimento rifiuti solidi urbani	124.349,10	145.479,54	202.934,95	104.936,96
1.01.01.52.000	Tassa occupazione spazi e aree pubbliche	8.500,00	7.360,37	8.568,50	7.428,87
1.01.01.53.000	Imposta comunale sulla pubblicità e diritto sulle pubbliche affissioni	250,10	0,00	323,10	0,00
1.01.01.76.000	Tassa sui servizi comunali (TASI)	17.530,04	17.530,04	33.885,91	11.772,21
1.01.01.99.000	Altre imposte, tasse e proventi assimilati n.a.c.	119,92	0,00	119,92	0,00
1.03.00.00.000	Fondi perequativi	324.149,00	297.719,64	324.149,00	297.719,64
1.03.01.00.000	Fondi perequativi da Amministrazioni Centrali	324.149,00	297.719,64	324.149,00	297.719,64
1.03.01.01.000	Fondi perequativi dallo Stato	324.149,00	297.719,64	324.149,00	297.719,64
2.00.00.00.000	Trasferimenti correnti	196.419,68	212.709,32	736.697,04	195.103,33
2.01.00.00.000	Trasferimenti correnti	196.419,68	212.709,32	736.697,04	195.103,33
2.01.01.00.000	Trasferimenti correnti da Amministrazioni pubbliche	196.419,68	212.709,32	736.697,04	195.103,33
2.01.01.01.000	Trasferimenti correnti da Amministrazioni Centrali	30.078,96	30.060,36	30.078,95	26.231,45
2.01.01.02.000	Trasferimenti correnti da Amministrazioni Locali	166.340,72	182.648,96	706.618,08	168.871,88
3.00.00.00.000	Entrate extratributarie	167.224,84	121.791,72	226.856,13	84.023,78
3.01.00.00.000	Vendita di beni e servizi e proventi derivanti dalla gestione e dei beni	157.431,12	113.342,46	213.879,24	75.574,52
3.01.02.00.000	Entrate dalla vendita e dall'erogazione di servizi	22.483,94	5.524,17	39.168,50	6.803,12
3.01.02.01.000	Entrate dalla vendita di servizi	22.483,94	5.524,17	39.168,50	6.803,12
3.01.03.00.000	Proventi derivanti dalla gestione dei beni	134.947,18	107.818,29	174.710,74	68.771,40
3.01.03.01.000	Canoni e concessioni e diritti reali di godimento	29.145,01	32.309,25	29.145,01	32.179,25
3.01.03.02.000	Fitti, noleggi e locazioni	105.802,17	75.509,04	145.565,73	36.592,15
3.02.00.00.000	Proventi derivanti dall'attività di controllo e repressione delle irregolarità e degli illeciti	600,00	0,00	2.313,00	0,00
3.02.01.00.000	Entrate da amministrazioni pubbliche derivanti dall'attività di controllo e repressione delle irregolarità e degli illeciti	600,00	0,00	2.313,00	0,00
3.02.01.01.000	Proventi da multe, ammende, sanzioni e oblazioni a carico delle amministrazioni pubbliche	600,00	0,00	2.313,00	0,00
3.03.00.00.000	Interessi attivi	8.643,16	8.449,26	9.348,70	8.449,26

COMUNE DI STIO

CONTO DEL BILANCIO ESERCIZIO 2016

ELENCO DELLE PREVISIONI E DEI RISULTATI DI COMPETENZA E DI CASSA SECONDO LA STRUTTURA DEL PIANO DEI CONTI - 4° LIVELLO

Codifica del Piano dei Conti	Denominazione Voce del Piano dei Conti	Competenza		Cassa	
		Previsioni	Risultati	Previsioni	Risultati
3.03.02.00.000	Interessi attivi da titoli o finanziamenti a medio - lungo t ermine	8.442,96	8.442,96	9.148,50	8.442,96
3.03.02.02.000	Interessi attivi da mutui e altri finanziamenti a medio lung o termine	8.442,96	8.442,96	9.148,50	8.442,96
3.03.03.00.000	Altri interessi attivi	200,20	6,30	200,20	6,30
3.03.03.99.000	Altri interessi attivi diversi	200,20	6,30	200,20	6,30
3.04.00.00.000	Altre entrate da redditi da capitale	0,00	0,00	0,00	0,00
3.05.00.00.000	Rimborsi e altre entrate correnti	550,56	0,00	1.315,19	0,00
3.05.99.00.000	Altre entrate correnti n.a.c.	550,56	0,00	1.315,19	0,00
3.05.99.99.000	Altre entrate correnti n.a.c.	550,56	0,00	1.315,19	0,00
4.00.00.00.000	Entrate in conto capitale	29.080.344,79	1.504.512,21	30.849.190,28	703.994,16
4.01.00.00.000	Tributi in conto capitale	0,00	0,00	0,00	0,00
4.02.00.00.000	Contributi agli investimenti	29.074.344,79	1.503.225,91	30.834.793,00	700.780,34
4.02.01.00.000	Contributi agli investimenti da amministrazioni pubbliche	29.074.344,79	1.503.225,91	30.834.793,00	700.780,34
4.02.01.01.000	Contributi agli investimenti da Amministrazioni Centrali	130.898,14	130.898,14	132.333,29	0,00
4.02.01.02.000	Contributi agli investimenti da Amministrazioni Locali	28.943.446,65	1.372.327,77	30.702.459,71	700.780,34
4.02.03.00.000	Contributi agli investimenti da imprese	0,00	0,00	0,00	0,00
4.02.03.03.000	Contributi agli investimenti da altre imprese	0,00	0,00	0,00	0,00
4.03.00.00.000	Altri trasferimenti in conto capitale	0,00	0,00	0,00	0,00
4.04.00.00.000	Entrate da alienazione di beni materiali e immateriali	0,00	0,00	8.139,06	1.927,52
4.04.01.00.000	Alienazione di beni materiali	0,00	0,00	8.139,06	1.927,52
4.04.01.10.000	Alienazione di diritti reali	0,00	0,00	8.139,06	1.927,52
4.05.00.00.000	Altre entrate in conto capitale	6.000,00	1.286,30	6.258,22	1.286,30
4.05.01.00.000	Permessi di costruire	6.000,00	1.286,30	6.258,22	1.286,30
4.05.01.01.000	Permessi di costruire	6.000,00	1.286,30	6.258,22	1.286,30
5.00.00.00.000	Entrate da riduzione di attività finanziarie	1.500.000,00	0,00	1.500.000,00	0,00
5.01.00.00.000	Alienazione di attività finanziarie	0,00	0,00	0,00	0,00
5.02.00.00.000	Riscossione crediti di breve termine	0,00	0,00	0,00	0,00
5.03.00.00.000	Riscossione crediti di medio-lungo termine	1.500.000,00	0,00	1.500.000,00	0,00
5.03.06.00.000	Riscossione crediti di medio-lungo termine a tasso non agevo lato da Amministrazione Pubbliche	1.500.000,00	0,00	1.500.000,00	0,00
5.03.06.02.000	Riscossione crediti di medio-lungo termine a tasso non agevo lato da Amministrazioni Locali	1.500.000,00	0,00	1.500.000,00	0,00
5.04.00.00.000	Altre entrate per riduzione di attività finanziarie	0,00	0,00	0,00	0,00

COMUNE DI STIO

CONTO DEL BILANCIO ESERCIZIO 2016

ELENCO DELLE PREVISIONI E DEI RISULTATI DI COMPETENZA E DI CASSA
SECONDO LA STRUTTURA DEL PIANO DEI CONTI - 4° LIVELLO

Codifica del Piano dei Conti	Denominazione Voce del Piano dei Conti	Competenza		Cassa	
		Previsioni	Risultati	Previsioni	Risultati
6.00.00.00.000	Accensione Prestiti				
6.01.00.00.000	Emissione di titoli obbligazionari	0,00	0,00	286.547,44	99.018,89
6.02.00.00.000	Accensione prestiti a breve termine	0,00	0,00	0,00	0,00
6.03.00.00.000	Accensione mutui e altri finanziamenti a medio lungo termine	0,00	0,00	0,00	0,00
6.03.01.00.000	Finanziamenti a medio lungo termine			286.547,44	99.018,89
6.03.01.01.000	Accensione mutui e altri finanziamenti a medio lungo termine da Amministrazioni Centrali	0,00	0,00	286.547,44	99.018,89
6.03.01.04.000	Accensione mutui e altri finanziamenti a medio lungo termine da Imprese	0,00	0,00	519,22	0,00
6.03.01.05.000	Accensione mutui e altri finanziamenti a medio lungo termine da altri soggetti con controparte residente	0,00	0,00	284.538,63	99.018,89
6.04.00.00.000	Altre forme di indebitamento	0,00	0,00	1.489,59	0,00
7.00.00.00.000	Anticipazioni da istituto tesoriere/cassiere			0,00	0,00
7.01.00.00.000	Anticipazioni da istituto tesoriere/cassiere	248.122,83	0,00	248.122,83	0,00
7.01.01.00.000	Anticipazioni da istituto tesoriere/cassiere	248.122,83	0,00	248.122,83	0,00
7.01.01.01.000	Anticipazioni da istituto tesoriere/cassiere	248.122,83	0,00	248.122,83	0,00
9.00.00.00.000	Entrate per conto terzi e partite di giro				
9.01.00.00.000	Entrate per partite di giro	720.000,00	596.361,52	762.915,76	594.400,26
9.01.02.00.000	Ritenute su redditi da lavoro dipendente	390.000,00	431.478,69	394.470,43	430.978,69
9.01.02.02.000	Ritenute previdenziali e assistenziali su redditi da lavoro dipendente per conto terzi	80.000,00	30.597,41	80.006,85	30.597,41
9.01.02.99.000	Altre ritenute al personale dipendente per conto di terzi	60.000,00	22.577,64	60.000,00	22.577,64
9.01.03.00.000	Ritenute su redditi da lavoro autonomo	20.000,00	8.019,77	20.006,85	8.019,77
9.01.03.01.000	Ritenute erariali su redditi da lavoro autonomo per conto terzi	300.000,00	75.615,08	309.963,58	75.615,08
9.01.99.00.000	Altre entrate per partite di giro	300.000,00	75.615,08	300.963,58	75.615,08
9.01.99.03.000	Rimborso di fondi economici e carte aziendali	10.000,00	325.266,20	13.500,00	324.766,20
9.01.99.06.000	Entrate derivanti dalla gestione degli incassi vincolati degli enti locali	10.000,00	7.500,00	13.500,00	7.000,00
9.02.00.00.000	Entrate per conto terzi	0,00	317.766,20	0,00	317.766,20
9.02.04.00.000	Depositi di presso terzi	330.000,00	164.882,83	368.445,35	163.421,57
9.02.04.01.000	Costituzione di depositi cauzionali o contrattuali di terzi	40.000,00	0,00	40.400,00	0,00
9.02.04.02.000	Restituzione di depositi cauzionali o contrattuali presso terzi	30.000,00	0,00	30.400,00	0,00
9.02.99.00.000	Altre entrate per conto terzi	10.000,00	0,00	10.000,00	0,00
9.02.99.99.000	Altre entrate per conto terzi	290.000,00	164.882,83	328.045,35	163.421,57
		290.000,00	164.882,83	328.045,35	163.421,57

COMUNE DI STIO

CONTO DEL BILANCIO ESERCIZIO 2016

ELENCO DELLE PREVISIONI E DEI RISULTATI DI COMPETENZA E DI CASSA SECONDO LA STRUTTURA DEL PIANO DEI CONTI - 4° LIVELLO

Codifica del Piano dei Conti	Denominazione Voce del Piano dei Conti	Competenza		Cassa	
		Previsioni	Risultati	Previsioni	Risultati
	Totale complessivo dei titoli dell'Entrata	32.540.310,10	3.059.875,33	35.413.500,33	2.201.283,32

COMUNE DI STIO

CONTO DEL BILANCIO ESERCIZIO 2016

ELENCO DELLE PREVISIONI E DEI RISULTATI DI COMPETENZA E DI CASSA SECONDO LA STRUTTURA DEL PIANO DEI CONTI - 4° LIVELLO

Codifica del Piano dei Conti	Denominazione Voce del Piano dei Conti	Competenza		Cassa	
		Previsioni	Risultati	Previsioni	Risultati
Spese					
1.00.00.00.000	Spese correnti	901.217,58	787.811,37	1.550.090,47	980.211,28
1.01.00.00.000	Redditi da lavoro dipendente	305.213,57	264.903,64	410.048,80	296.136,95
1.01.01.00.000	Retribuzioni lorde	236.916,77	207.148,33	320.411,91	239.389,33
1.01.01.01.000	Retribuzioni in denaro	236.916,77	207.148,33	320.411,91	239.389,33
1.01.02.00.000	Contributi sociali a carico dell'ente	68.296,80	57.755,31	89.636,89	56.747,62
1.01.02.01.000	Contributi sociali effettivi a carico dell'ente	68.296,80	57.755,31	89.636,89	56.747,62
1.02.00.00.000	Imposte e tasse a carico dell'ente	20.517,31	17.686,21	26.477,79	17.585,45
1.02.01.00.000	Imposte, tasse e proventi assimilati a carico dell'ente	20.517,31	17.686,21	26.477,79	17.585,45
1.02.01.01.000	Imposta regionale sulle attività produttive (IRAP)	19.942,98	17.686,21	24.756,14	17.175,39
1.02.01.99.000	Imposte, tasse e proventi assimilati a carico dell'ente n.a. c.	574,33	0,00	1.721,65	410,06
1.03.00.00.000	Acquisto di beni e servizi	407.428,00	376.991,06	820.968,76	516.140,67
1.03.01.00.000	Acquisto di beni	35.617,81	22.386,29	50.775,07	17.814,10
1.03.01.02.000	Altri beni di consumo	35.117,81	22.216,29	49.277,57	17.314,10
1.03.01.05.000	Medicinali e altri beni di consumo sanitario	500,00	170,00	1.497,50	500,00
1.03.02.00.000	Acquisto di servizi	371.810,19	354.604,77	770.193,69	498.326,57
1.03.02.01.000	Organi e incarichi istituzionali dell'amministrazione	11.003,50	4.544,80	11.003,50	2.674,41
1.03.02.02.000	Rappresentanza, organizzazione eventi, pubblicità e servizi per trasferta	7.302,10	6.400,00	54.863,19	16.615,00
1.03.02.05.000	Utenze e canoni	133.069,87	130.715,80	216.173,62	128.966,48
1.03.02.07.000	Utilizzo di beni di terzi	1.451,80	963,80	11.451,80	963,80
1.03.02.09.000	Manutenzione ordinaria e riparazioni	36.081,05	33.068,01	46.213,82	21.453,63
1.03.02.11.000	Prestazioni professionali e specialistiche	17.399,80	17.399,80	72.324,32	18.870,92
1.03.02.15.000	Contratti di servizio pubblico	140.409,66	140.192,93	307.097,69	281.555,29
1.03.02.16.000	Servizi amministrativi	1.539,35	1.500,00	2.478,60	931,30
1.03.02.18.000	Servizi sanitari	0,00	0,00	1.626,40	0,00
1.03.02.19.000	Servizi informatici e di telecomunicazioni	15.021,16	13.970,10	33.259,90	22.443,94
1.03.02.99.000	Altri servizi	8.531,90	5.849,53	13.700,85	3.851,80
1.04.00.00.000	Trasferimenti correnti	44.006,47	38.568,56	154.934,06	54.534,69
1.04.01.00.000	Trasferimenti correnti a Amministrazioni Pubbliche	12.551,29	11.757,09	54.528,70	15.203,47
1.04.01.02.000	Trasferimenti correnti a Amministrazioni Locali	12.551,29	11.757,09	54.528,70	15.203,47
1.04.02.00.000	Trasferimenti correnti a Famiglie	7.190,66	3.944,52	21.476,97	7.268,33
1.04.02.05.000	Altri trasferimenti a famiglie	7.190,66	3.944,52	21.476,97	7.268,33
1.04.03.00.000	Trasferimenti correnti a Imprese	23.763,52	22.826,95	75.093,87	31.586,89

COMUNE DI STIO

CONTO DEL BILANCIO ESERCIZIO 2016

**ELENCO DELLE PREVISIONI E DEI RISULTATI DI COMPETENZA E DI CASSA
SECONDO LA STRUTTURA DEL PIANO DEI CONTI - 4° LIVELLO**

Codifica del Piano dei Conti	Denominazione Voce del Piano dei Conti	Competenza		Cassa	
		Previsioni	Risultati	Previsioni	Risultati
1.04.03.99.000	Trasferimenti correnti a altre imprese	23.763,52	22.826,95	75.093,87	31.586,89
1.04.05.00.000	Trasferimenti correnti versati all'Unione Europea e al Resto del Mondo	501,00	40,00	3.834,52	476,00
1.04.05.99.000	Altri Trasferimenti correnti alla UE	501,00	40,00	3.834,52	476,00
1.07.00.00.000	Interessi passivi	79.771,84	79.243,80	79.771,84	79.243,80
1.07.05.00.000	Interessi su Mutui e altri finanziamenti a medio lungo termine ne	79.771,84	79.243,80	79.771,84	79.243,80
1.07.05.04.000	Interessi passivi su finanziamenti a medio lungo termine a imprese	79.771,84	79.243,80	79.771,84	79.243,80
1.08.00.00.000	Altre spese per redditi da capitale	0,00	0,00	0,00	0,00
1.09.00.00.000	Rimborsi e poste correttive delle entrate	0,00	0,00	0,00	0,00
1.10.00.00.000	Altre spese correnti	44.280,39	10.418,10	57.889,22	16.569,72
1.10.01.00.000	Fondi di riserva e altri accantonamenti	33.638,95	0,00	33.638,95	0,00
1.10.01.01.000	Fondo di riserva	5.418,95	0,00	5.418,95	0,00
1.10.01.03.000	Fondo crediti di dubbia e difficile esazione di parte corren te	28.220,00	0,00	28.220,00	0,00
1.10.04.00.000	Premi di assicurazione	10.641,44	10.418,10	18.148,99	14.968,44
1.10.04.01.000	Premi di assicurazione contro i danni	10.641,44	10.418,10	18.148,99	14.968,44
1.10.05.00.000	Spese dovute a sanzioni, risarcimenti e indennizzi	0,00	0,00	3.000,00	0,00
1.10.05.03.000	Spese per indennizzi	0,00	0,00	3.000,00	0,00
1.10.99.00.000	Altre spese correnti n.a.c.	0,00	0,00	3.101,28	1.601,28
1.10.99.99.000	Altre spese correnti n.a.c.	0,00	0,00	3.101,28	1.601,28
2.00.00.00.000	Spese in conto capitale				
2.01.00.00.000	Tributi in conto capitale a carico dell'ente	29.080.344,79	1.497.434,11	32.892.952,12	876.754,12
2.02.00.00.000	Investimenti fissi lordi e acquisto di terreni	0,00	0,00	0,00	0,00
2.02.01.00.000	Beni materiali	29.080.344,79	1.497.434,11	31.388.595,36	876.754,12
2.02.01.04.000	Impianti e macchinari				
2.02.01.09.000	Beni immobili	40.000,00	0,00	31.312.795,40	858.945,99
2.02.01.10.000	Beni immobili di valore culturale, storico ed artistico	26.438.969,79	1.497.434,11	40.000,00	0,00
2.02.02.00.000	Terreni e beni materiali non prodotti	2.551.375,00	0,00	28.714.822,27	858.945,99
2.02.02.02.000	Patrimonio naturale non prodotto	0,00	0,00	2.557.973,13	0,00
2.02.03.00.000	Beni immateriali	0,00	0,00	0,00	0,00
2.02.03.05.000	Incarichi professionali per la realizzazione di investimenti	0,00	0,00	0,00	0,00
2.03.00.00.000	Contributi agli investimenti	50.000,00	0,00	75.799,96	17.808,13
2.03.01.00.000	Contributi agli investimenti a Amministrazioni pubbliche	50.000,00	0,00	75.799,96	17.808,13
2.03.01.02.000	Contributi agli investimenti a Amministrazioni Locali	0,00	0,00	1.504.356,76	0,00
		0,00	0,00	1.500.000,00	0,00
		0,00	0,00	1.500.000,00	0,00

COMUNE DI STIO

CONTO DEL BILANCIO ESERCIZIO 2016

ELENCO DELLE PREVISIONI E DEI RISULTATI DI COMPETENZA E DI CASSA
SECONDO LA STRUTTURA DEL PIANO DEI CONTI - 4° LIVELLO

Codifica del Piano dei Conti	Denominazione Voce del Piano dei Conti	Competenza		Cassa	
		Previsioni	Risultati	Previsioni	Risultati
2.03.05.00.000	Contributi agli investimenti all'Unione Europea e al Resto d el Mondo	0,00	0,00	4.356,76	0,00
2.03.05.01.000	Contributi agli investimenti all'Unione Europea	0,00	0,00	4.356,76	0,00
2.04.00.00.000	Altri trasferimenti in conto capitale	0,00	0,00	0,00	0,00
2.05.00.00.000	Altre spese in conto capitale	0,00	0,00	0,00	0,00
3.00.00.00.000	Spese per incremento attività finanziarie				
3.01.00.00.000	Acquisizioni di attività finanziarie	1.500.000,00	0,00	15.500,00	0,00
3.01.01.00.000	Acquisizioni di partecipazioni e conferimenti di capitale	0,00	0,00	15.500,00	0,00
3.01.01.03.000	Acquisizioni di partecipazioni e conferimenti di capitale in altre imprese	0,00	0,00	15.500,00	0,00
3.02.00.00.000	Concessione crediti di breve termine	0,00	0,00	15.500,00	0,00
3.03.00.00.000	Concessione crediti di medio-lungo termine	0,00	0,00	0,00	0,00
3.04.00.00.000	Altre spese per incremento di attività finanziarie	0,00	0,00	0,00	0,00
3.04.06.00.000	Versamenti ai conti di tesoreria statale (da parte dei soggetti non sottoposti al regime di Tesoreria Unica)	1.500.000,00	0,00	0,00	0,00
3.04.06.01.000	Versamenti ai conti di tesoreria statale (da parte dei soggetti non sottoposti al regime di Tesoreria Unica)	1.500.000,00	0,00	0,00	0,00
4.00.00.00.000	Rimborso Prestiti				
4.01.00.00.000	Rimborso di titoli obbligazionari	107.162,81	107.162,81	407.882,00	117.851,10
4.02.00.00.000	Rimborso prestiti a breve termine	0,00	0,00	0,00	0,00
4.03.00.00.000	Rimborso mutui e altri finanziamenti a medio lungo termine	0,00	0,00	0,00	0,00
4.03.01.00.000	Rimborso Mutui e altri finanziamenti a medio lungo termine	107.162,81	107.162,81	407.882,00	117.851,10
4.03.01.04.000	Rimborso Mutui e altri finanziamenti a medio lungo termine a Imprese	107.162,81	107.162,81	407.882,00	117.851,10
4.04.00.00.000	Rimborso di altre forme di indebitamento	0,00	0,00	0,00	0,00
5.00.00.00.000	Chiusura Anticipazioni ricevute da Istituto tesoriere/cassiere				
5.01.00.00.000	Chiusura Anticipazioni ricevute da Istituto tesoriere/cassiere	248.122,83	0,00	248.122,83	0,00
5.01.01.00.000	Chiusura Anticipazioni ricevute da Istituto tesoriere/cassiere	248.122,83	0,00	248.122,83	0,00
5.01.01.01.000	Chiusura Anticipazioni ricevute da Istituto tesoriere/cassiere	248.122,83	0,00	248.122,83	0,00
7.00.00.00.000	Uscite per conto terzi e partite di giro				
7.01.00.00.000	Uscite per partite di giro	720.000,00	596.361,52	750.016,90	596.361,52
7.01.02.00.000	Versamenti di ritenute su redditi da lavoro dipendente	390.000,00	431.478,69	390.039,04	431.478,69
		80.000,00	30.597,41	80.000,00	30.597,41

COMUNE DI STIO

CONTO DEL BILANCIO ESERCIZIO 2016

**ELENCO DELLE PREVISIONI E DEI RISULTATI DI COMPETENZA E DI CASSA
SECONDO LA STRUTTURA DEL PIANO DEI CONTI - 4° LIVELLO**

Codifica del Piano dei Conti	Denominazione Voce del Piano dei Conti	Competenza		Cassa	
		Previsioni	Risultati	Previsioni	Risultati
7.01.02.02.000	Versamenti di ritenute previdenziali e assistenziali su Redditi da lavoro dipendente riscosse per conto terzi	60.000,00	22.577,64	60.000,00	22.577,64
7.01.02.99.000	Altri versamenti di ritenute al personale dipendente per conto di terzi	20.000,00	8.019,77	20.000,00	8.019,77
7.01.03.00.000	Versamenti di ritenute su Redditi da lavoro autonomo	300.000,00	75.615,08	300.039,04	75.615,08
7.01.03.01.000	Versamenti di ritenute erariali su Redditi da lavoro autonomo o per conto terzi	300.000,00	75.615,08	300.039,04	75.615,08
7.01.99.00.000	Altre uscite per partite di giro	10.000,00	325.266,20	10.000,00	325.266,20
7.01.99.03.000	Costituzione fondi economici e carte aziendali	10.000,00	7.500,00	10.000,00	7.500,00
7.01.99.06.000	Uscite derivanti dalla gestione degli incassi vincolati degli enti locali	0,00	317.766,20	0,00	317.766,20
7.02.00.00.000	Uscite per conto terzi	330.000,00	164.882,83	359.977,86	164.882,83
7.02.04.00.000	Depositi di prelievo terzi	40.000,00	0,00	48.586,60	0,00
7.02.04.01.000	Costituzione di depositi cauzionali o contrattuali presso terzi	10.000,00	0,00	11.341,76	0,00
7.02.04.02.000	Restituzione di depositi cauzionali o contrattuali di terzi	30.000,00	0,00	37.244,84	0,00
7.02.99.00.000	Altre uscite per conto terzi	290.000,00	164.882,83	311.391,26	164.882,83
7.02.99.99.000	Altre uscite per conto terzi n.a.c.	290.000,00	164.882,83	311.391,26	164.882,83
	Totale complessivo dei titoli della Spese	32.556.848,01	2.988.769,81	35.864.564,32	2.571.178,02

COMUNE DI STIO

Riepilogo dei dati relativi ai parametri obiettivi per l'individuazione degli enti in condizioni strutturalmente deficitarie

Codice, descrizione e risultato del parametro			Dato da confrontare		Dato con cui confrontare	
			Dato base	Rettifiche	Risultato	Dato base
9	Eventuale esistenza al 31 dicembre di anticipazioni di tesoreria non rimborsate superiori al 5 per cento rispetto alle entrate correnti	No	0,00		959.001,60	
			0,00		0,00	
			0,00		47.950,08	
10	Ripiano squilibri in sede di provvedimento di salvaguardia di cui all'art. 193 del tuoeI con misure di alienazione di beni patrimoniali e/o avanzo di amministrazione superiore al 5% dei valori della spesa corrente, fermo restando quanto previsto dall'articolo 1, commi 443 e 444 della legge 24 dicembre 2012 n. 228 a decorrere dall'1 gennaio 2013; ove sussistano i presupposti di legge per finanziare il riequilibrio in più esercizi finanziari, viene considerato al numeratore del parametro l'intero importo finanziato con misure di alienazione di beni patrimoniali, oltre che di avanzo di amministrazione, anche se destinato a finanziare lo squilibrio nei successivi esercizi finanziari	No	0,00		787.811,37	
			0,00		0,00	
			0,00		39.390,57	

Certificazione dei parametri obiettivi per i comuni ai fini dell'accertamento della condizione di ente strutturalmente deficitario per il triennio 2013-2015

COMUNE DI STIO
PROVINCIA DI SALERNO

Codice Ente
000000000

Approvazione rendiconto dell'esercizio 2016
con delibera n. 0 del . . .



No

Parametri da considerare per l'individuazione delle condizioni strutturalmente deficitarie

1 Valore negativo del risultato contabile di gestione superiore in termini di valore assoluto al 5 per cento rispetto alle entrate correnti (a tali fini al risultato contabile si aggiunge l'avanzo di amministrazione utilizzato per le spese di investimento)	<input type="checkbox"/> Si	<input checked="" type="checkbox"/> No
2 Volume dei residui attivi di nuova formazione provenienti dalla gestione di competenza e relativi ai titoli I e III, con l'esclusione delle risorse a titolo di fondo sperimentale di riequilibrio di cui all'articolo 2 del decreto legislativo n. 23 del 2011 o di fondo di solidarietà di cui all'articolo 1, comma 380 della legge 24 dicembre 2012 n. 228, superiori al 42 per cento rispetto ai valori di accertamento delle entrate dei medesimi titoli I e III esclusi gli accertamenti delle predette risorse a titolo di fondo sperimentale di riequilibrio o di fondo di solidarietà	<input type="checkbox"/> Si	<input checked="" type="checkbox"/> No
3 Ammontare dei residui attivi provenienti dalla gestione dei residui attivi e di cui al titolo I e al titolo III superiore al 65 per cento, ad esclusione eventuali residui da risorse a titolo di fondo sperimentale di riequilibrio di cui all'articolo 2 del decreto legislativo n. 23 o di fondo di solidarietà di cui all'articolo 1 comma 380 della legge 24 dicembre 2012 n. 228, rapportata agli accertamenti della gestione di competenza delle entrate dei medesimi titoli I e III ad esclusione degli accertamenti delle predette risorse a titolo di fondo sperimentale di riequilibrio o di fondo di solidarietà	<input type="checkbox"/> Si	<input checked="" type="checkbox"/> No
4 Volume dei residui passivi complessivi provenienti dal titolo I superiore al 40 per cento degli impegni della medesima spesa corrente	<input checked="" type="checkbox"/> Si	<input type="checkbox"/> No
5 Esistenza di procedimenti di esecuzione forzata superiore allo 0,5 per cento delle spese correnti anche se non hanno prodotto vincoli a seguito delle disposizioni di cui all'articolo 159 del tuoei	<input type="checkbox"/> Si	<input checked="" type="checkbox"/> No
6 volume complessivo delle spese di personale a vario titolo rapportato al volume complessivo delle entrate correnti desumibili dai titoli I, II e III superiore al 40 per cento per i comuni inferiori a 5.000 abitanti, superiore al 39 per cento per i comuni da 5.000 a 29.999 abitanti e superiore al 38 per cento per i comuni oltre i 29.999 abitanti; tale valore è calcolato al netto dei contributi regionali nonché di altri enti pubblici finalizzati a finanziare spese di personale per cui il valore di tali contributi va detratto sia al numeratore che al denominatore del parametro	<input type="checkbox"/> Si	<input checked="" type="checkbox"/> No
7 Consistenza dei debiti di finanziamento non assistiti da contribuzioni superiore al 150 per cento rispetto alle entrate correnti per gli enti che presentano un risultato contabile di gestione positivo e superiore al 120 per cento per gli enti che presentano un risultato contabile di gestione negativo, fermo restando il rispetto del limite di indebitamento di cui all'articolo 204 del tuoei con le modifiche di cui di cui all'art. 8, comma 1 della legge 12 novembre 2011, n. 183, a decorrere dall'1 gennaio 2012	<input checked="" type="checkbox"/> Si	<input type="checkbox"/> No
8 Consistenza dei debiti fuori bilancio riconosciuti nel corso dell'esercizio superiore all'1 per cento rispetto ai valori di accertamento delle entrate correnti, fermo restando che l'indice si considera negativo ove tale soglia venga superata in tutti gli ultimi tre esercizi finanziari	<input type="checkbox"/> Si	<input checked="" type="checkbox"/> No
9 Eventuale esistenza al 31 dicembre di anticipazioni di tesoreria non rimborsate superiori al 5 per cento rispetto alle entrate correnti	<input type="checkbox"/> Si	<input checked="" type="checkbox"/> No
10 Ripiano squilibri in sede di provvedimento di salvaguardia di cui all'art. 193 del tuoei con misure di alienazione di beni patrimoniali e/o avanzo di amministrazione superiore al 5% dei valori della spesa corrente, fermo restando quanto previsto dall'articolo 1, commi 443 e 444 della legge 24 dicembre 2012 n. 228 a decorrere dall'1 gennaio 2013; ove sussistano i presupposti di legge per finanziare il riequilibrio in più esercizi finanziari, viene considerato al numeratore del parametro l'intero importo finanziato con misure di alienazione di beni patrimoniali, oltre che di avanzo di amministrazione, anche se destinato a finanziare lo squilibrio nei successivi esercizi finanziari	<input type="checkbox"/> Si	<input checked="" type="checkbox"/> No

Si attesta che i parametri suindicati sono stati determinati in base alle risultanze amministrativo-contabili dell'ente.

STIO
Data 31.12.2016

Bollo
dell'ente

Il Responsabile del Servizio Finanziario
Rosetta Dott.ssa Pinto

**Piano degli indicatori di bilancio
Indicatori Sintetici
Rendiconto esercizio 2016**

TIPOLOGIA INDICATORE	DEFINIZIONE	VALORE INDICATORE 2016
1	Rigidità strutturale di bilancio	
1.1	Incidenza spese rigide (ripiano disavanzo, personale e debito) su entrate correnti	46,70
1.1	[ripiano disavanzo a carico dell'esercizio + Impegni (Macroaggregati 1.1 "Redditi di lavoro dipendente" + pdc 1.02.01.01.000 "IRAP"- FPV entrata concernente il Macroaggregato 1.1 + FPV personale in uscita 1.1 + 1.7 "Interessi passivi" + Titolo 4 Rimborso presiti)] / (Accertamenti primi tre titoli Entrate)	
2	Entrate correnti	
2.1	Incidenza degli accertamenti di parte corrente sulle previsioni iniziali di parte corrente	102,73
2.1	Totale accertamenti primi tre titoli di entrata / Stanziamanti iniziali di competenza dei primi tre titoli delle Entrate	
2.2	Incidenza degli accertamenti di parte corrente sulle previsioni definitive di parte corrente	96,69
2.2	Totale accertamenti primi tre titoli di entrata / Stanziamanti definitivi di competenza dei primi tre titoli delle Entrate	
2.3	Incidenza degli accertamenti delle entrate proprie sulle previsioni iniziali di parte corrente	48,05
2.3	Totale accertamenti (pdc E.1.01.00.00.000 "Tributi" - "Compartecipazioni di tributi" E.1.01.04.00.000 + E.3.00.00.00.000 "Entrate extratributarie") / Stanziamanti iniziali di competenza dei primi tre titoli delle Entrate	
2.4	Incidenza degli accertamenti delle entrate proprie sulle previsioni definitive di parte corrente	45,23
2.4	Totale accertamenti (pdc E.1.01.00.00.000 "Tributi" - "Compartecipazioni di tributi" E.1.01.04.00.000 + E.3.00.00.00.000 "Entrate extratributarie") / Stanziamanti definitivi di competenza dei primi tre titoli delle Entrate	
2.5	Incidenza degli incassi correnti sulle previsioni iniziali di parte corrente	45,34
2.5	Totale incassi c/competenza e c/residui dei primi tre titoli di entrata / Stanziamanti iniziali di cassa dei primi tre titoli delle Entrate	
2.6	Incidenza degli incassi correnti sulle previsioni definitive di parte corrente	45,50
2.6	Totale incassi c/competenza e c/residui primi tre titoli di entrata / Stanziamanti definitivi di cassa dei primi tre titoli delle Entrate	
2.7	Incidenza degli incassi delle entrate proprie sulle previsioni iniziali di parte corrente	17,54
2.7	Totale incassi c/competenza e c/residui (pdc E.1.01.00.00.000 "Tributi" - "Compartecipazioni di tributi" E.1.01.04.00.000 + E.3.00.00.00.000 "Entrate extratributarie") / Stanziamanti iniziali di cassa dei primi tre titoli delle Entrate	
2.8	Incidenza degli incassi delle entrate proprie sulle previsioni definitive di parte corrente	17,61
2.8	Totale incassi c/competenza e c/residui (pdc E.1.01.00.00.000 "Tributi" - "Compartecipazioni di tributi" E.1.01.04.00.000 + E.3.00.00.00.000 "Entrate extratributarie") / Stanziamanti definitivi di cassa dei primi tre titoli delle Entrate	

**Piano degli indicatori di bilancio
Indicatori Sintetici
Rendiconto esercizio 2016**

TIPOLOGIA INDICATORE	DEFINIZIONE	VALORE INDICATORE 2016
3	Anticipazioni dell'Istituto tesoriere	
3.1	Utilizzo medio Anticipazioni di tesoreria	0,00
3.2	Anticipazione chiuse solo contabilmente	0,00
4	Spese di personale	
4.1	Incidenza della spesa di personale sulla spesa corrente	35,41
4.2	Incidenza del salario accessorio ed incentivante rispetto al totale della spesa di personale Indica il peso delle componenti afferenti la contrattazione decentrata dell'ente rispetto al totale dei redditi da lavoro	-3,66
4.3	Incidenza spesa personale flessibile rispetto al totale della spesa di personale Indica come gli enti soddisfano le proprie esigenze di risorse umane, mixando le varie alternative ontrattuali più rigide (personale dipendente) o meno rigide (forme di lavoro flessibile)	6,65
4.4	Spesa di personale procapite (Indicatore di equilibrio dimensionale in valbre assoluto)	0,00

**Piano degli indicatori di bilancio
Indicatori Sintetici
Rendiconto esercizio 2016**

TIPOLOGIA INDICATORE	DEFINIZIONE	VALORE INDICATORE 2016
5	Esternalizzazione dei servizi	
5.1	Indicatore di esternalizzazione dei servizi (pdc U.1.03.02.15.000 "Contratti di servizio pubblico" + pdc U.1.04.03.01.000 "Trasferimenti correnti a imprese controllate" + pdc U.1.04.03.02.000 "Trasferimenti correnti a altre imprese partecipate") / totale spese Titolo I	17,80
6	Interessi passivi	
6.1	Incidenza degli interessi passivi sulle entrate correnti Impegni Macroaggregato 1.7 "Interessi passivi" / Accertamenti primi tre titoli delle Entrate ("Entrate correnti")	8,26
6.2	Incidenza degli interessi passivi sulle anticipazioni sul totale della spesa per interessi passivi Impegni voce del pdc U.1.07.06.04.000 "Interessi passivi su anticipazioni di tesoreria" / Impegni Macroaggregato 1.7 "Interessi passivi"	0,00
6.3	Incidenza interessi di mora sul totale della spesa per interessi passivi Impegni voce del pdc U.1.07.06.02.000 "Interessi di mora" / Impegni Macroaggregato 1.7 "Interessi passivi"	0,00
7	Investimenti	
7.1	Incidenza investimenti sul totale della spesa corrente e in conto capitale Impegni (Macroaggregato 2.2 "Investimenti fissi lordi e acquisto di terreni" + Macroaggregato 2.3 "Contributi agli investimenti") / totale Impegni Tit. I + II	65,53
7.2	Investimenti diretti procapite (in valore assoluto) Impegni per Macroaggregato 2.2 "Investimenti fissi lordi e acquisto di terreni" / popolazione residente al 1° gennaio (al 1° gennaio dell'esercizio di riferimento o, se non disponibile, al 1° gennaio dell'ultimo anno disponibile)	0,00
7.3	Contributi agli investimenti procapite (in valore assoluto) Impegni per Macroaggregato 2.3 "Contributi agli investimenti" / popolazione residente (al 1° gennaio dell'esercizio di riferimento o, se non disponibile, al 1° gennaio dell'ultimo anno disponibile)	0,00
7.4	Investimenti complessivi procapite (in valore assoluto) Impegni per Macroaggregati 2.2 "Investimenti fissi lordi e acquisto di terreni" e 2.3 "Contributi agli investimenti" / popolazione residente (al 1° gennaio dell'esercizio di riferimento o, se non disponibile, al 1° gennaio dell'ultimo anno disponibile)	0,00
7.5	Quota investimenti complessivi finanziati dal risparmio corrente Margine corrente di competenza/[Impegni + relativi FPV (Macroaggregato 2.2 "Investimenti fissi lordi e acquisto di terreni" + Macroaggregato 2.3 "Contributi agli investimenti")](9)	0,00
7.6	Quota investimenti complessivi finanziati dal saldo positivo delle partite finanziarie Saldo positivo delle partite finanziarie / [Impegni + relativi FPV (Macroaggregato 2.2 "Investimenti fissi lordi e acquisto di terreni" + Macroaggregato 2.3 "Contributi agli investimenti")](9)	0,00

**Piano degli indicatori di bilancio
Indicatori Sintetici
Rendiconto esercizio 2016**

TIPOLOGIA INDICATORE	DEFINIZIONE	VALORE INDICATORE 2016
7.7	Quota investimenti complessivi finanziati da debito	
	Accertamenti (Titolo 6 "Accensione prestiti" - Categoria 6.02.02 "Anticipazioni" - Categoria 6.03.03 "Accensione prestiti a seguito di escussione di garanzie" - Accensioni di prestiti da rinegoziazioni) / [Impegni + relativi FPV (Macroaggregato 2.2 "Investimenti fissi lordi e acquisto di terreni" + Macroaggregato 2.3 "Contributi agli investimenti")] (9)	0,00
8	Analisi dei residui	
8.1	Incidenza nuovi residui passivi di parte corrente su stock residui passivi correnti	41,15
8.2	Incidenza nuovi residui passivi in c/capitale su stock residui passivi in conto capitale al 31 dicembre	47,39
8.3	Incidenza nuovi residui passivi per incremento attività finanziarie su stock residui passivi per incremento attività finanziarie al 31 dicembre	0,00
8.4	Incidenza nuovi residui attivi di parte corrente su stock residui attivi di parte corrente	35,19
8.5	Incidenza nuovi residui attivi in c/capitale su stock residui attivi in c/capitale	54,94
8.6	Incidenza nuovi residui attivi per riduzione di attività finanziarie su stock residui attivi per riduzione di attività finanziarie	0,00
9	Smaltimento debiti non finanziari	
9.1	Smaltimento debiti commerciali nati nell'esercizio	36,41
	Pagamenti di competenza (Macroaggregati 1.3 "Acquisto di beni e servizi" + 2.2 "Investimenti fissi lordi e acquisto di terreni") / Impegni di competenza (Macroaggregati 1.3 "Acquisto di beni e servizi" + 2.2 "Investimenti fissi lordi e acquisto di terreni")	
9.2	Smaltimento debiti commerciali nati negli esercizi precedenti	26,10
	Pagamenti c/residui (Macroaggregati 1.3 "Acquisto di beni e servizi" + 2.2 "Investimenti fissi lordi e acquisto di terreni") /	

**Piano degli indicatori di bilancio
Indicatori Sintetici
Rendiconto esercizio 2016**

TIPOLOGIA INDICATORE	DEFINIZIONE	VALORE INDICATORE 2016
	stock residui al 1° gennaio (Macroaggregati 1.3 "Acquisto di beni e servizi" + 2.2 "Investimenti fissi lordi e acquisto di terreni")	
9.3 Smaltimento debiti verso altre amministrazioni pubbliche nati nell'esercizio	Pagamenti di competenza [Trasferimenti correnti a Amministrazioni Pubbliche (U.1.04.01.00.000) + Trasferimenti di tributi (U.1.05.00.00.000) + Fondi perequativi (U.1.06.00.00.000) + Contributi agli investimenti a Amministrazioni pubbliche (U.2.03.01.00.000) + Altri trasferimenti in conto capitale (U.2.04.01.00.000 + U.2.04.11.00.000 + U.2.04.16.00.000 + U.2.04.21.00.000)] / Impegni di competenza [Trasferimenti correnti a Amministrazioni Pubbliche (U.1.04.01.00.000) + Trasferimenti di tributi (U.1.05.00.00.000) + Fondi perequativi (U.1.06.00.00.000) + Contributi agli investimenti a Amministrazioni pubbliche (U.2.03.01.00.000) + Altri trasferimenti in conto capitale (U.2.04.01.00.000 + U.2.04.11.00.000 + U.2.04.16.00.000 + U.2.04.21.00.000)]	24,35
9.4 Smaltimento debiti verso altre amministrazioni pubbliche nati negli esercizi precedenti	Pagamenti in c/residui [Trasferimenti correnti a Amministrazioni Pubbliche (U.1.04.01.00.000) + Trasferimenti di tributi (U.1.05.00.00.000) + Fondi perequativi (U.1.06.00.00.000) + Contributi agli investimenti a Amministrazioni pubbliche (U.2.03.01.00.000) + Altri trasferimenti in conto capitale (U.2.04.01.00.000 + U.2.04.11.00.000 + U.2.04.16.00.000 + U.2.04.21.00.000)] / stock residui al 1° gennaio [Trasferimenti correnti a Amministrazioni Pubbliche (U.1.04.01.00.000) + Trasferimenti di tributi (U.1.05.00.00.000) + Fondi perequativi (U.1.06.00.00.000) + Contributi agli investimenti a Amministrazioni pubbliche (U.2.03.01.00.000) + Altri trasferimenti in conto capitale (U.2.04.01.00.000 + U.2.04.11.00.000 + U.2.04.16.00.000 + U.2.04.21.00.000)]	29,40
9.5 Indicatore annuale di tempestività dei pagamenti (di cui al comma 1, dell'articolo 9, DPCM del 22 settembre 2014)	Giorni effettivi intercorrenti tra la data di scadenza della fattura o richiesta equivalente di pagamento e la data di pagamento ai fornitori moltiplicata per l'importo dovuto, rapportata alla somma degli importi pagati nel periodo di riferimento	0,00
10 Debiti finanziari		
10.1 Incidenza estinzioni anticipate debiti finanziari	Impegni per estinzioni anticipate / Debito da finanziamento al 31 dicembre anno precedente (2)	0,00
10.2 Incidenza estinzioni ordinarie debiti finanziari	(Totale impegni Titolo 4 della spesa – Impegni estinzioni anticipate) / Debito da finanziamento al 31 dicembre anno precedente (2)	5,99
10.3 Sostenibilità debiti finanziari	[Impegni (Totale 1.7 "Interessi passivi" – "Interessi di mora" (U.1.07.06.02.000) – "Interessi per anticipazioni prestiti" (U.1.07.06.04.000) + Titolo 4 della spesa – estinzioni anticipate) – (Accertamenti Entrate categoria E.4.02.06.00.000 "Contributi agli investimenti direttamente destinati al rimborso di prestiti da amministrazioni pubbliche") + Trasferimenti in conto capitale per assunzione di debiti dell'amministrazione da parte di amministrazioni pubbliche	19,44

**Piano degli indicatori di bilancio
Indicatori Sintetici
Rendiconto esercizio 2016**

TIPOLOGIA INDICATORE	DEFINIZIONE	VALORE INDICATORE 2016
	(E.4.03.01.00.000) + Trasferimenti in conto capitale da parte di amministrazioni pubbliche per cancellazione di debiti dell'amministrazione (E.4.03.04.00.000) / Accertamenti titoli 1, 2 e 3	
10.4	Indebitamento procapite (in valore assoluto)	0,00
11	Composizione dell'avanzo di amministrazione (4)	
11.1	Incidenza quota libera di parte corrente nell'avanzo	45,52
11.2	Incidenza quota libera in c/capitale nell'avanzo	0,00
11.3	Incidenza quota accantonata nell'avanzo	54,48
11.4	Incidenza quota vincolata nell'avanzo	0,00
12	Disavanzo di amministrazione	
12.1	Quota disavanzo ripianato nell'esercizio	0,00
12.2	Incremento del disavanzo rispetto all'esercizio precedente	0,00
12.3	Sostenibilità patrimoniale del disavanzo	0,00
12.4	Sostenibilità disavanzo effettivamente a carico dell'esercizio	0,00

**Piano degli indicatori di bilancio
Indicatori Sintetici
Rendiconto esercizio 2016**

TIPOLOGIA INDICATORE	DEFINIZIONE	VALORE INDICATORE 2016
13	Debiti fuori bilancio	
13.1	Debiti riconosciuti e finanziati	0,00
13.2	Importo Debiti fuori bilancio riconosciuti e finanziati / Totale impegni titolo I e titolo II	0,00
13.3	Importo debiti fuori bilancio in corso di riconoscimento/Totale accertamento entrate dei titoli 1, 2 e 3	0,00
13.3	Importo Debiti fuori bilancio riconosciuti e in corso di finanziamento/Totale accertamento entrate dei titoli 1, 2 e 3	0,00
14	Utilizzo del FPV	
14.1	Utilizzo del FPV (Fondo pluriennale vincolato corrente e capitale iscritto in entrata del bilancio - Quota del fondo pluriennale vincolato corrente e capitale non utilizzata nel corso dell'esercizio e rinviata agli esercizi successivi) / Fondo pluriennale vincolato corrente e capitale iscritto in entrata nel bilancio (Per il FPV riferirsi ai valori riportati nell'allegato del rendiconto concernente il FPV, totale delle colonne a) e c)	0,00
15	Partite di giro e conto terzi	
15.1	Incidenza partite di giro e conto terzi in entrata Totale accertamenti Entrate per conto terzi e partite di giro / Totale accertamenti primi tre titoli delle entrate (al netto delle operazioni riguardanti la gestione della cassa vincolata)	29,05
15.2	Incidenza partite di giro e conto terzi in uscita Totale impegni Uscite per conto terzi e partite di giro / Totale impegni del titolo I della spesa (al netto delle operazioni riguardanti la gestione della cassa vincolata)	35,36

- (1) Il Patrimonio Netto è pari alla Lettera A) dello stato patrimoniale passivo. Gli enti locali delle Autonomie speciali che adottano il DLgs 118/2011 a decorrere dal 2016 e gli enti locali con popolazione inferiore a 5.000 abitanti elaborano l'indicatore a decorrere dal 2017.
- (2) Il debito da finanziamento è pari alla Lettera D1 dello stato patrimoniale passivo. Gli enti locali delle Autonomie speciali che adottano il DLgs 118/2011 a decorrere dal 2016 e gli enti locali con popolazione inferiore a 5.000 abitanti elaborano l'indicatore a decorrere dal 2017.
- (3) Indicatore da rappresentare solo in caso di disavanzo di amministrazione. Il disavanzo di amministrazione è pari alla lettera E dell'allegato al rendiconto riguardante il risultato di amministrazione dell'esercizio di riferimento.
- (4) Da compilare solo se la voce E, dell'allegato al rendiconto concernente il risultato di amministrazione è positivo o pari a 0
- (5) La quota libera di parte corrente del risultato di amministrazione è pari alla voce E riportata nell'allegato a) al rendiconto. Il risultato di amministrazione è pari alla lettera A del predetto allegato a)
- (6) La quota libera in c/capitale del risultato di amministrazione è pari alla voce D riportata nell'allegato a) al rendiconto. Il risultato di amministrazione è pari alla lettera A riportata nel predetto allegato a).
- (7) La quota accantonata del risultato di amministrazione è pari alla voce B riportata nell'allegato a) al rendiconto. Il risultato di amministrazione è pari alla lettera A del predetto allegato a).
- (8) La quota vincolata del risultato di amministrazione è pari alla voce C riportata nell'allegato a) al rendiconto. Il risultato di amministrazione è pari alla lettera A riportata nel predetto allegato a).
- (9) Indicare al numeratore solo la quota del finanziamento destinata alla copertura di investimenti, e al denominatore escludere gli investimenti che, nell'esercizio, sono finanziati dal FPV.

Piano degli indicatori di bilancio
Indicatori analitici concernenti la composizione delle entrate e l'effettiva capacità di riscossione
Rendiconto esercizio 2016

Titolo Tipologia	Denominazione	Composizione delle entrate (dati percentuali)					Percentuale di riscossione						
		Previsioni iniziali competenza/ totale previsioni iniziali competenza	Previsioni definitive competenza/ totale previsioni definitive competenza	Accertamenti/ Totale Accertamenti	% di riscossione prevista nel bilancio di previsioni iniziali cassa/ (previsioni iniziali competenza + residui)	% di riscossione prevista nelle previsioni definitive cassa/ (previsioni definitive competenza + residui)	% di riscossione complessiva: (Riscossioni c/comp/ Accertamenti + residui definitivi iniziali)	% di riscossione dei crediti esigibili nell'esercizio: Riscossioni c/comp/ Accertamenti di competenza	% di riscossione dei crediti esigibili negli esercizi precedenti: Riscossioni c/residui/ residui definitivi iniziali				
TITOLO 1:	Entrate correnti di natura tributaria, contributiva e perequativa												
10101	Tipologia 101: Imposte, tasse e proventi assimilati	0,97	0,93	10,68	105,29	100,00	45,25	66,74	5,09				
10104	Tipologia 104: Compartecipazioni di tributi	0,00	0,00	0,00	0,00	0,00	0,00	0,00	0,00				
10301	Tipologia 301: Fondi perequativi da Amministrazioni Centrali	0,97	1,00	9,73	100,00	100,00	100,00	100,00	0,00				
10302	Tipologia 302: Fondi perequativi dalla Regione o Provincia autonoma	0,00	0,00	0,00	0,00	0,00	0,00	0,00	0,00				
10000	Totale TITOLO 1: Entrate correnti di natura tributaria, contributiva e perequativa	1,95	1,93	20,41	103,28	100,00	65,64	82,60	5,09				
TITOLO 2:	Trasferimenti correnti												
20101	Tipologia 101: Trasferimenti correnti da Amministrazioni pubbliche	0,61	0,60	6,95	126,49	100,00	25,91	22,69	27,18				
20102	Tipologia 102: Trasferimenti correnti da Famiglie	0,00	0,00	0,00	0,00	0,00	0,00	0,00	0,00				
20103	Tipologia 103: Trasferimenti correnti da Imprese	0,00	0,00	0,00	0,00	0,00	0,00	0,00	0,00				
20104	Tipologia 104: Trasferimenti correnti da Istituzioni Sociali Private	0,00	0,00	0,00	0,00	0,00	0,00	0,00	0,00				
20105	Tipologia 105: Trasferimenti correnti dall'Unione Europea e dal Resto del Mondo	0,00	0,00	0,00	0,00	0,00	0,00	0,00	0,00				
20000	Totale TITOLO 2: Trasferimenti correnti	0,61	0,60	6,95	126,49	100,00	25,91	22,69	27,18				
TITOLO 3:	Entrate extratributarie												
30100	Tipologia 100: Vendita di beni e servizi e proventi derivanti dalla gestione dei beni	0,43	0,48	3,70	103,75	100,00	44,51	52,52	28,43				
30200	Tipologia 200: Proventi derivanti dall'attività di controllo e repressione delle irregolarità e degli illeciti	0,00	0,00	0,00	187,44	100,00	0,00	0,00	0,00				
30300	Tipologia 300: Interessi attivi	0,00	0,03	0,28	158,74	100,00	92,29	100,00	0,00				
30400	Tipologia 400: Altre entrate da redditi da capitale	0,00	0,00	0,00	0,00	0,00	0,00	0,00	0,00				
30500	Tipologia 500: Rimborsi e altre entrate correnti	0,00	0,00	0,00	35,46	100,00	0,00	0,00	0,00				

Piano degli indicatori di bilancio
Indicatori analitici concernenti la composizione delle entrate e l'effettiva capacità di riscossione
Rendiconto esercizio 2016

Titolo Tipologia	Composizione delle entrate (dati percentuali)					Percentuale di riscossione				
	Previsioni iniziali competenza/ totale previsioni iniziali competenza	Previsioni definitive competenza/ totale previsioni definitive competenza	Accertamenti/ Totale Accertamenti	% di riscossione prevista nel bilancio di previsione iniziale: Previsioni iniziali cassa/ (previsioni iniziali competenza + residui)	% di riscossione prevista nelle previsioni definitive cassa/ (previsioni definitive competenza + residui)	% di riscossione complessiva: (Riscossioni c/residui/ Accertamenti + residui definitivi iniziali)	% di riscossione dei crediti esigibili nell'esercizio: Riscossioni c/comp/ Accertamenti di competenza	% di riscossione dei crediti esigibili negli esercizi precedenti: Riscossioni c/residui/ residui definitivi iniziali		
30000	0,44	0,51	3,98	103,35	100,00	46,31	55,81	26,91		
TITOLO 4:										
40100	0,00	0,00	0,00	0,00	0,00	0,00	0,00	0,00		
40200	89,08	89,35	49,13	91,28	100,00	21,47	29,89	14,29		
40300	0,00	0,00	0,00	0,00	0,00	0,00	0,00	0,00		
40400	0,00	0,00	0,00	71,24	100,00	23,68	0,00	23,68		
40500	0,02	0,02	0,04	100,00	100,00	83,28	100,00	0,00		
40000	89,10	89,37	49,17	91,27	100,00	21,51	29,95	14,33		
TITOLO 5:										
50100	0,00	0,00	0,00	0,00	0,00	0,00	0,00	0,00		
50200	0,00	0,00	0,00	0,00	0,00	0,00	0,00	0,00		
50300	4,81	4,61	0,00	100,00	100,00	0,00	0,00	0,00		
50400	0,00	0,00	0,00	0,00	0,00	0,00	0,00	0,00		
50000	4,81	4,61	0,00	100,00	100,00	0,00	0,00	0,00		
TITOLO 6:										
60100	0,00	0,00	0,00	0,00	0,00	0,00	0,00	0,00		
60200	0,00	0,00	0,00	0,00	0,00	0,00	0,00	0,00		
60300	0,00	0,00	0,00	100,00	100,00	34,56	0,00	34,56		
60400	0,00	0,00	0,00	0,00	0,00	0,00	0,00	0,00		
60000	0,00	0,00	0,00	100,00	100,00	34,56	0,00	34,56		

Piano degli indicatori di bilancio
Indicatori analitici concernenti la composizione delle entrate e l'effettiva capacità di riscossione
Rendiconto esercizio 2016

Titolo Tipologia	Denominazione	Composizione delle entrate (dati percentuali)				Percentuale di riscossione						
		Previsioni iniziali competenza/ totale previsioni iniziali competenza	Previsioni definitive competenza/ totale previsioni definitive competenza	Accertamenti/ Totale Accertamenti	% di riscossione prevista nel bilancio di previsioni iniziali: cassa/ (previsioni iniziali competenza + residui)	% di riscossione prevista nelle previsioni definitive: cassa/ (previsioni definitive competenza + residui)	% di riscossione complessiva: (Riscossioni c/comp+ Riscossioni c/residui/ Accertamenti + residui definitivi iniziali)	% di riscossione dei crediti esigibili nell'esercizio: Riscossioni c/comp/ Accertamenti di competenza	% di riscossione dei crediti esigibili negli esercizi precedenti: Riscossioni c/residui/ residui definitivi iniziali			
TITOLO 7:	Anticipazioni da istituto tesoriere/cassiere											
70100	Tipologia 100: Anticipazioni da istituto tesoriere/cassiere	0,80	0,76	0,00	100,00	100,00	0,00	0,00	0,00	0,00	0,00	0,00
70000	Totale TITOLO 7: Anticipazioni da istituto tesoriere/cassiere	0,80	0,76	0,00	100,00	100,00	0,00	0,00	0,00	0,00	0,00	0,00
TITOLO 9:	Entrate per conto terzi e partite di giro											
90100	Tipologia 100: Entrate per partite di giro	1,25	1,20	14,10	100,33	100,00	98,86	99,42	99,42	44,74		
90200	Tipologia 200: Entrate per conto terzi	1,06	1,01	5,39	99,86	100,00	80,37	99,07	99,07	0,20		
90000	Totale TITOLO 9: Entrate per conto terzi e partite di giro	2,31	2,21	19,49	100,10	100,00	92,98	99,32	99,32	4,84		
	TOTALE ENTRATE	100,00	100,00	100,00	92,75	100,00	37,10	54,74	54,74	18,32		

Piano degli indicatori di bilancio
Indicatori analitici concernenti la composizione delle spese per missioni e programmi
Rendiconto esercizio 2016

MISSIONI E PROGRAMMI		COMPOSIZIONE DELLE SPESE PER MISSIONI E PROGRAMMI							Dati di rendiconto	
		Previsioni iniziali			Previsioni definitive					
		Incidenza Missioni/Programmi: Previsioni stanziamento/ totale previsioni missioni	di cui Incidenza FPV: Previsioni stanziamento FPV/ Previsione FPV totale	Incidenza Missioni/Programmi: Previsioni stanziamento/ totale previsioni missioni	di cui Incidenza FPV: Previsioni stanziamento FPV/ Previsione FPV totale	Incidenza Missione programma: (Impegni + FPV)/(Totale impegni + Totale FPV)	di cui incidenza economie di spesa: Economie di competenza/ Totale Economie di competenza			
Missione 01 Servizi istituzionali, generali e di gestione	01	Organi istituzionali	0,01	0,00	0,03	0,00	0,15	0,00	0,02	
	02	Segreteria generale	0,32	0,00	0,34	0,00	3,13	0,00	0,07	
	03	Gestione economica, finanziaria, programmazione e provveditorato	0,14	0,00	4,75	0,00	1,32	0,00	5,09	
	04	Gestione delle entrate tributarie e servizi fiscali	0,02	0,00	0,02	0,00	0,22	0,00	0,00	
	05	Gestione dei beni demaniali e patrimoniali	0,01	0,00	0,01	0,00	0,04	0,00	0,00	
	06	Ufficio tecnico	0,25	0,00	0,24	0,00	1,38	0,00	0,13	
	07	Elezioni e consultazioni popolari - Anagrafe e stato civile	0,11	0,00	0,13	0,00	1,42	0,00	0,01	
	08	Statistica e sistemi informativi	0,00	0,00	0,00	0,00	0,00	0,00	0,00	
	09	Assistenza tecnico-amministrativa agli enti locali	0,00	0,00	0,00	0,00	0,00	0,00	0,00	
	10	Risorse umane	0,00	0,00	0,00	0,00	0,00	0,00	0,00	
	11	Altri servizi generali	4,90	0,00	0,10	0,00	1,00	0,00	0,01	
	TOTALE MISSIONE 01 Servizi istituzionali, generali e di gestione	5,78	0,00	5,63	0,00	8,66	0,00	5,33		
Missione 02 Giustizia	01	Uffici giudiziari	0,00	0,00	0,00	0,00	0,00	0,00	0,00	
	02	Casa circondariale e altri servizi	0,00	0,00	0,00	0,00	0,00	0,00	0,00	
	TOTALE MISSIONE 02 Giustizia	0,00	0,00	0,00	0,00	0,00	0,00	0,00		
Missione 03 Ordine pubblico e sicurezza	01	Polizia locale e amministrativa	0,26	0,00	0,25	0,00	2,59	0,00	0,02	
	02	Sistema integrato di sicurezza urbana	0,00	0,00	0,00	0,00	0,00	0,00	0,00	
	TOTALE MISSIONE 03 Ordine pubblico e sicurezza	0,26	0,00	0,25	0,00	2,59	0,00	0,00		

Piano degli indicatori di bilancio
Indicatori analitici concernenti la composizione delle spese per missioni e programmi
Rendiconto esercizio 2016

		COMPOSIZIONE DELLE SPESE PER MISSIONI E PROGRAMMI									
		Previsioni Iniziali		Previsioni definitive			Dati di rendiconto			di cui incidenza economie di spesa: Economie di competenza/ Totale Economie di competenza	
MISSIONI E PROGRAMMI		Incidenza Missioni/Programmi: Previsioni stanziamento/ totale previsioni missioni	di cui Incidenza FPV: Previsioni stanziamento FPV/ Previsione FPV totale	Incidenza Missioni/Programmi: Previsioni stanziamento/ totale previsioni missioni	di cui Incidenza FPV: Previsioni stanziamento FPV/ Previsione FPV totale	Incidenza Missione programma: (Impegni + FPV)/(Totale impegni + Totale FPV)	di cui incidenza FPV: FPV / Totale FPV				
Missione 04 Istruzione e diritto allo studio	01 Istruzione prescolastica	0,01	0,00	0,01	0,00	0,05	0,00	0,00	0,00	0,00	
	02 Altri ordini di istruzione non universitaria	0,04	0,00	3,54	0,00	38,99	0,00	0,00	0,01	0,01	
	04 Istruzione universitaria	0,00	0,00	0,00	0,00	0,00	0,00	0,00	0,00	0,00	
	05 Istruzione tecnica superiore	0,00	0,00	0,00	0,00	0,00	0,00	0,00	0,00	0,00	
	06 Servizi ausiliari all'istruzione	0,14	0,00	0,14	0,00	1,26	0,00	0,00	0,03	0,03	
	07 Diritto allo studio	0,00	0,00	0,00	0,00	0,00	0,00	0,00	0,00	0,00	
	TOTALE MISSIONE 04 Istruzione e diritto allo studio	0,19	0,00	3,69	0,00	40,30	0,00	0,00	0,05	0,05	0,05
Missione 05 Tutela e valorizzazione dei beni e delle attività culturali	01 Valorizzazione dei beni di interesse storico	0,00	0,00	0,00	0,00	0,00	0,00	0,00	0,00	0,00	
	02 Attività culturali e interventi diversi nel settore culturale	0,01	0,00	0,00	0,00	0,03	0,00	0,00	0,00	0,00	
TOTALE MISSIONE 05 Tutela e valorizzazione dei beni e delle attività culturali	0,01	0,00	0,00	0,00	0,03	0,00	0,00	0,00	0,00	0,00	
Missione 06 Politiche giovanili, sport e tempo libero	01 Sport e tempo libero	4,56	0,00	4,37	0,00	4,20	0,00	0,00	4,39	4,39	
	02 Giovani	0,00	0,00	0,00	0,00	0,00	0,00	0,00	0,00	0,00	
TOTALE MISSIONE 06 Politiche giovanili, sport e tempo libero	4,56	0,00	4,37	0,00	4,20	0,00	0,00	4,39	4,39	4,39	
Missione 07 Turismo	01 Sviluppo e valorizzazione del turismo	0,00	0,00	0,00	0,00	0,00	0,00	0,00	0,00	0,00	
	TOTALE MISSIONE 07 Turismo	0,00	0,00	0,00	0,00	0,00	0,00	0,00	0,00	0,00	
Missione 08 Assetto del territorio ed edilizia abitativa	01 Urbanistica e assetto del territorio	59,24	0,00	56,80	0,00	1,23	0,00	0,00	62,32	62,32	
	02 Edilizia residenziale pubblica e locale e piani di edilizia economico-popolare	0,00	0,00	0,00	0,00	0,00	0,00	0,00	0,00	0,00	
TOTALE MISSIONE 08 Assetto del territorio ed edilizia abitativa	59,24	0,00	56,80	0,00	1,23	0,00	0,00	62,32	62,32	62,32	

Piano degli indicatori di bilancio
Indicatori analitici concernenti la composizione delle spese per missioni e programmi
Rendiconto esercizio 2016

		COMPOSIZIONE DELLE SPESE PER MISSIONI E PROGRAMMI									
		Previsioni iniziali					Previsioni definitive				
MISSIONI E PROGRAMMI		Incidenza Missioni/Programmi: Previsioni stanziamento/ totale previsioni missioni	di cui Incidenza FPV: Previsioni stanziamento FPV/ Previsione FPV totale	Incidenza Missioni/Programmi: Previsioni stanziamento/ totale previsioni missioni	di cui Incidenza FPV: Previsioni stanziamento FPV/ Previsione FPV totale	Incidenza FPV: Previsioni stanziamento FPV/ Previsione FPV totale	Incidenza Missione programma: (Impegni + FPV)/(Totale impegni + Totale FPV)	di cui incidenza FPV: Totale FPV	di cui incidenza economie di spesa: Economie di competenza/ Totale Economie di competenza		
Missione 09 Sviluppo sostenibile e tutela del territorio e dell'ambiente	01	Difesa del suolo	0,00	0,00	0,00	0,00	0,00	0,00	0,00	0,00	0,00
	02	Tutela, valorizzazione e recupero ambientale	0,04	0,00	0,05	0,00	0,00	0,47	0,00	0,01	0,01
	03	Rifiuti	0,55	0,00	0,53	0,00	0,00	4,52	0,00	0,14	0,14
	04	Servizio idrico integrato	0,02	0,00	0,02	0,00	0,00	0,15	0,00	0,00	0,00
	05	Aree protette, parchi naturali, protezione naturalistica e forestazione	0,00	0,00	0,00	0,00	0,00	0,00	0,00	0,00	0,00
06	Tutela e valorizzazione delle risorse idriche	0,00	0,00	0,00	0,00	0,00	0,00	0,00	0,00	0,00	
07	Sviluppo sostenibile territorio montano piccoli Comuni	0,00	0,00	0,00	0,00	0,00	0,00	0,00	0,00	0,00	
08	Qualità dell'aria e riduzione dell'inquinamento	0,00	0,00	0,00	0,00	0,00	0,00	0,00	0,00	0,00	
TOTALE MISSIONE 09 Sviluppo sostenibile e tutela del territorio e dell'ambiente		0,61	0,00	0,59	0,00	0,00	5,14	0,00	0,14	0,14	
Missione 10 Trasporti e diritto alla mobilità	01	Trasporto ferroviario	0,00	0,00	0,00	0,00	0,00	0,00	0,00	0,00	
	02	Trasporto pubblico locale	0,00	0,00	0,00	0,00	0,00	0,00	0,00	0,00	
	03	Trasporto per vie d'acqua	0,00	0,00	0,00	0,00	0,00	0,00	0,00	0,00	
	04	Altre modalità di trasporto	0,00	0,00	0,00	0,00	0,00	0,00	0,00	0,00	
	05	Viabilità e infrastrutture stradali	0,40	0,00	1,02	0,00	0,00	10,62	0,00	0,06	0,06
TOTALE MISSIONE 10 Trasporti e diritto alla mobilità		0,40	0,00	1,02	0,00	0,00	10,62	0,00	0,06	0,06	
Missione 11 Soccorso civile	01	Sistema di protezione civile	0,00	0,00	0,00	0,00	0,00	0,00	0,00	0,00	
	02	Interventi a seguito di calamità naturali	0,00	0,00	0,00	0,00	0,00	0,00	0,00	0,00	
	TOTALE MISSIONE 11 Soccorso civile		0,00	0,00	0,00	0,00	0,00	0,00	0,00	0,00	0,00

Piano degli indicatori di bilancio
Indicatori analitici concernenti la composizione delle spese per missioni e programmi
Rendiconto esercizio 2016

		COMPOSIZIONE DELLE SPESE PER MISSIONI E PROGRAMMI												
		Previsioni iniziali					Previsioni definitive					Dati di rendiconto		
		Incidenza Missioni/Programmi: Previsioni stanziamento/ totale previsioni missioni	di cui Incidenza FPV: Previsioni stanziamento FPV/ Previsione FPV totale	Incidenza Missioni/Programmi: Previsioni stanziamento/ totale previsioni missioni	di cui Incidenza FPV: Previsioni stanziamento FPV/ Previsione FPV totale	Incidenza FPV: Previsioni stanziamento FPV/ Previsione FPV totale	Incidenza Missione programma: (Impegni + FPV)/(Totale impegni + Totale FPV)	di cui incidenza FPV: FPV / Totale FPV	di cui incidenza economie di spesa: Economie di competenza/ Totale Economie di competenza					
MISSIONI E PROGRAMMI	Missione 12 Diritti sociali, politiche sociali e famiglia	01	0,00	0,00	0,00	0,00	0,00	0,00	0,00	0,00	0,00	0,00	0,00	0,00
		02	0,00	0,00	0,00	0,00	0,00	0,00	0,00	0,00	0,00	0,00	0,00	0,00
		03	8,17	0,00	7,84	0,00	0,00	0,00	0,00	0,00	0,00	0,00	0,00	8,62
		04	0,00	0,00	0,00	0,00	0,00	0,00	0,00	0,00	0,00	0,00	0,00	0,00
		05	0,00	0,00	0,00	0,00	0,00	0,00	0,00	0,00	0,00	0,00	0,00	0,00
		06	0,00	0,00	0,00	0,00	0,00	0,00	0,00	0,00	0,00	0,00	0,00	0,00
		07	0,04	0,00	0,03	0,00	0,00	0,00	0,37	0,00	0,00	0,00	0,00	0,00
		08	0,00	0,00	0,00	0,00	0,00	0,00	0,00	0,00	0,00	0,00	0,00	0,00
		09	0,15	0,00	0,03	0,00	0,00	0,00	0,08	0,00	0,00	0,00	0,00	0,02
			TOTALE MISSIONE 12 Diritti sociali, politiche sociali e famiglia	8,36	0,00	7,90	0,00	0,00	0,45	0,00	0,00	0,00	0,00	0,00
Missione 13 Tutela della salute	01	0,00	0,00	0,00	0,00	0,00	0,00	0,00	0,00	0,00	0,00	0,00	0,00	
	02	0,00	0,00	0,00	0,00	0,00	0,00	0,00	0,00	0,00	0,00	0,00	0,00	
	03	0,00	0,00	0,00	0,00	0,00	0,00	0,00	0,00	0,00	0,00	0,00	0,00	
	04	0,00	0,00	0,00	0,00	0,00	0,00	0,00	0,00	0,00	0,00	0,00	0,00	
	05	0,00	0,00	0,00	0,00	0,00	0,00	0,00	0,00	0,00	0,00	0,00	0,00	
	06	0,00	0,00	0,00	0,00	0,00	0,00	0,00	0,00	0,00	0,00	0,00	0,00	

Piano degli indicatori di bilancio
Indicatori analitici concernenti la composizione delle spese per missioni e programmi
Rendiconto esercizio 2016

COMPOSIZIONE DELLE SPESE PER MISSIONI E PROGRAMMI												
MISSIONI E PROGRAMMI		Previsioni iniziali				Previsioni definitive			Dati di rendiconto			
		Incidenza Missioni/Programmi: Previsioni stanziamento/ totale previsioni missioni	di cui Incidenza FPV: Previsioni stanziamento FPV/ Previsione FPV totale	Incidenza Missioni/Programmi: Previsioni stanziamento/ totale previsioni missioni	di cui Incidenza FPV: Previsioni stanziamento FPV/ Previsione FPV totale	Incidenza Missione programma: (Impegni + FPV)/(Totale impegni + Totale FPV)	di cui incidenza FPV: FPV / Totale FPV	di cui incidenza economie di spesa: Economie di competenza/ Totale Economie di competenza				
	restituzione maggiori gettitiSSN											
	07 Ulteriori spese in materia sanitaria	0,00	0,00	0,00	0,00	0,00	0,00	0,00	0,00	0,00	0,00	0,00
	TOTALE MISSIONE 13 Tutela della salute	0,00	0,00	0,00	0,00	0,00	0,00	0,00	0,00	0,00	0,00	0,00
Missione 14 Sviluppo economico e competitività	01 Industria, PMI e Artigianato	0,00	0,00	0,00	0,00	0,00	0,00	0,00	0,00	0,00	0,00	0,00
	02 Commercio - reti distributive - tutela dei consumatori	0,01	0,00	0,02	0,00	0,00	0,02	0,20	0,00	0,00	0,00	0,00
	03 Ricerca e innovazione	0,00	0,00	0,00	0,00	0,00	0,00	0,00	0,00	0,00	0,00	0,00
	04 Reti e altri servizi di pubblica utilità	0,00	0,00	0,00	0,00	0,00	0,00	0,00	0,00	0,00	0,00	0,00
	TOTALE MISSIONE 14 Sviluppo economico e competitività	0,01	0,00	0,02	0,00	0,00	0,02	0,20	0,00	0,00	0,00	0,00
Missione 15 Politiche per il lavoro e la formazione professionale	01 Servizi per lo sviluppo del mercato del lavoro	0,00	0,00	0,00	0,00	0,00	0,00	0,00	0,00	0,00	0,00	0,00
	02 Formazione professionale	0,00	0,00	0,00	0,00	0,00	0,00	0,00	0,00	0,00	0,00	0,00
	03 Sostegno all'occupazione	0,00	0,00	0,00	0,00	0,00	0,00	0,00	0,00	0,00	0,00	0,00
	TOTALE MISSIONE 15 Politiche per il lavoro e la formazione professionale	0,00	0,00	0,00	0,00	0,00	0,00	0,00	0,00	0,00	0,00	0,00
Missione 16 Agricoltura, politiche agroalimentari e pesca	01 Sviluppo del settore agricolo e del sistema agroalimentare	0,00	0,00	0,00	0,00	0,00	0,00	0,00	0,00	0,00	0,00	0,00
	02 Caccia e pesca	0,00	0,00	0,00	0,00	0,00	0,00	0,00	0,00	0,00	0,00	0,00
	TOTALE MISSIONE 16 Agricoltura, politiche agroalimentari e pesca	0,00	0,00	0,00	0,00	0,00	0,00	0,00	0,00	0,00	0,00	0,00
Missione 17 Energia e diversificazione delle fonti energetiche	01 Fonti energetiche	16,77	0,00	16,08	0,00	16,08	0,00	0,00	0,00	0,00	17,68	17,68
	TOTALE MISSIONE 17 Energia e diversificazione delle fonti energetiche	16,77	0,00	16,08	0,00	16,08	0,00	0,00	0,00	0,00	17,68	17,68
Missione 18 Relazioni con le altre autonomie territoriali e locali	01 Relazioni finanziarie con le altre autonomie territoriali	0,00	0,00	0,00	0,00	0,00	0,00	0,00	0,00	0,00	0,00	0,00
	TOTALE MISSIONE 18 Relazioni con le altre autonomie territoriali e locali	0,00	0,00	0,00	0,00	0,00	0,00	0,00	0,00	0,00	0,00	0,00

Piano degli indicatori di bilancio
Indicatori analitici concernenti la composizione delle spese per missioni e programmi
Rendiconto esercizio 2016

MISSIONI E PROGRAMMI		COMPOSIZIONE DELLE SPESE PER MISSIONI E PROGRAMMI							
		Previsioni Iniziali			Previsioni definitive		Dati di rendiconto		di cui incidenza economie di spesa: Economie di competenza/ Totale Economie di competenza
		Incidenza Missioni/Programmi: Previsioni stanziamento/ totale previsioni missioni	di cui Incidenza FPV: Previsioni stanziamento FPV/ Previsione FPV totale	Incidenza Missioni/Programmi: Previsioni stanziamento/ totale previsioni missioni	di cui Incidenza FPV: Previsioni stanziamento FPV/ Previsione FPV totale	Incidenza Missione programma: (impegni + FPV)/(Totale impegni + Totale FPV)	di cui incidenza FPV: FPV / Totale FPV		
Missione 19 Relazioni internazionali	01 Relazioni internazionali e Cooperazione allo sviluppo	0,00	0,00	0,00	0,00	0,00	0,00	0,00	
	TOTALE MISSIONE 19 Relazioni internazionali	0,00	0,00	0,00	0,00	0,00	0,00	0,00	
Missione 20 Fondi e accantonamenti	01 Fondo di riserva	0,02	0,00	0,02	0,00	0,00	0,00	0,02	
	02 Fondo crediti di dubbia esigibilità	0,09	0,00	0,09	0,00	0,00	0,00	0,10	
	03 Altri fondi	0,00	0,00	0,00	0,00	0,00	0,00	0,00	
	TOTALE MISSIONE 20 Fondi e accantonamenti	0,11	0,00	0,10	0,00	0,00	0,00	0,11	
Missione 50 Debito pubblico	01 Quota interessi ammortamento mutui e prestiti obbligazionari	0,26	0,00	0,25	0,00	0,00	2,69	0,00	
	02 Quota capitale ammortamento mutui e prestiti obbligazionari	0,34	0,00	0,33	0,00	0,00	3,64	0,00	
	TOTALE MISSIONE 50 Debito pubblico	0,60	0,00	0,57	0,00	0,00	6,33	0,00	
Missione 60 Anticipazioni finanziarie	01 Restituzione anticipazione di tesoreria	0,79	0,00	0,76	0,00	0,00	0,00	0,84	
	TOTALE MISSIONE 60 Anticipazioni finanziarie	0,79	0,00	0,76	0,00	0,00	0,00	0,84	
Missione 99 Servizi per conto terzi	01 Servizi per conto terzi - Partite di giro	2,31	0,00	2,21	0,00	0,00	20,25	0,42	
	02 Anticipazioni per il finanziamento del sistema sanitario nazionale	0,00	0,00	0,00	0,00	0,00	0,00	0,00	
	TOTALE MISSIONE 99 Servizi per conto terzi	2,31	0,00	2,21	0,00	0,00	20,25	0,42	

Piano degli indicatori di bilancio
Indicatori concernenti la capacità di pagare spese per missioni e programmi
Rendiconto esercizio 2016

MISSIONI E PROGRAMMI		CAPACITA' DI PAGARE SPESE NEL CORSO DELL'ESERCIZIO 2016 (dati percentuali)					
		Capacità di pagamento nel bilancio di previsione iniziale: Previsioni iniziali cassa/ (residui +previsioni iniziali competenza- FPV)	Capacità di pagamento nelle previsioni definitive: Previsioni definitive cassa/ (residui +previsioni definitive competenza- FPV)	Capacità di pagamento a consuntivo: (Pagam. c/comp+ Pagam. c/residui)/ (Impegni + residui definitivi iniziali)	Capacità di pagamento delle spese nell'esercizio: Pagam. c/comp/ Impegni	Capacità di pagamento delle spese esigibili negli esercizi precedenti: Pagam. c/residui / residui definitivi iniziali	
Missione 01 Servizi istituzionali, generali e di gestione	01	Organi istituzionali	63,02	100,00	58,85	58,85	0,00
	02	Segreteria generale	140,22	100,00	52,28	72,95	39,30
	03	Gestione economica, finanziaria, programmazione e provveditorato	114,31	4,30	75,86	93,06	42,72
	04	Gestione delle entrate tributarie e servizi fiscali	77,76	100,00	66,76	95,61	12,72
	05	Gestione dei beni demaniali e patrimoniali	212,64	100,00	34,75	23,46	39,17
	06	Ufficio tecnico	106,80	81,82	72,00	85,73	19,56
	07	Elezioni e consultazioni popolari - Anagrafe e stato civile	100,80	100,00	79,21	81,70	39,78
	08	Statistica e sistemi informativi	0,00	0,00	0,00	0,00	0,00
	09	Assistenza tecnico-amministrativa agli enti locali	0,00	0,00	0,00	0,00	0,00
	10	Risorse umane	0,00	0,00	0,00	0,00	0,00
	11	Altri servizi generali	103,22	1.491,58	47,50	36,84	51,60
TOTALE MISSIONE 01 Servizi istituzionali, generali e di gestione		106,86	99,00	59,09	76,20	41,53	
Missione 02 Giustizia	01	Uffici giudiziari	0,00	0,00	0,00	0,00	0,00
	02	Casa circondariale e altri servizi	0,00	0,00	0,00	0,00	0,00
	TOTALE MISSIONE 02 Giustizia	0,00	0,00	0,00	0,00	0,00	
Missione 03 Ordine pubblico e sicurezza	01	Polizia locale e amministrativa	101,68	100,00	96,53	97,67	72,62
	02	Sistema integrato di sicurezza urbana	0,00	0,00	0,00	0,00	0,00
	TOTALE MISSIONE 03 Ordine pubblico e sicurezza	101,68	100,00	96,53	97,67	72,62	

Piano degli indicatori di bilancio
Indicatori concernenti la capacità di pagare spese per missioni e programmi
Rendiconto esercizio 2016

MISSIONI E PROGRAMMI		CAPACITA' DI PAGARE SPESE NEL CORSO DELL'ESERCIZIO 2016 (dati percentuali)					
		Capacità di pagamento nel bilancio di previsione iniziale: cassa/ (residui +previsioni iniziali competenza- FPV)	Capacità di pagamento nelle previsioni definitive: Previsioni definitive cassa/ (residui +previsioni definitive competenza- FPV)	Capacità di pagamento a consuntivo: (Pagam. c/comp+ Pagam. c/residui) (impegni + residui definitivi iniziali)	Capacità di pagamento delle spese nell'esercizio: Pagam. c/comp/ Impegni	Capacità di pagamento delle spese esigibili negli esercizi precedenti: Pagam. c/residui / residui definitivi iniziali	
Missione 04 Istruzione e diritto allo studio	01 Istruzione prescolastica	100,00	100,00	0,00	0,00	0,00	
	02 Altri ordini di istruzione non universitaria	100,26	100,00	23,54	23,79	14,81	
	04 Istruzione universitaria	0,00	0,00	0,00	0,00	0,00	
	05 Istruzione tecnica superiore	0,00	0,00	0,00	0,00	0,00	
	06 Servizi ausiliari all'istruzione	118,73	100,00	73,21	72,71	73,75	
	07 Diritto allo studio	0,00	0,00	0,00	0,00	0,00	
	TOTALE MISSIONE 04 Istruzione e diritto allo studio	101,25	100,00	26,34	25,30	44,54	
Missione 05 Tutela e valorizzazione dei beni e delle attività culturali	01 Valorizzazione dei beni di interesse storico	0,00	0,00	0,00	0,00	0,00	
	02 Attività culturali e interventi diversi nel settore culturale	120,98	100,00	23,01	100,00	19,37	
	TOTALE MISSIONE 05 Tutela e valorizzazione dei beni e delle attività culturali	120,98	100,00	23,01	100,00	19,37	
Missione 06 Politiche giovanili, sport e tempo libero	01 Sport e tempo libero	100,03	100,00	38,51	0,20	71,57	
	02 Giovani	0,00	0,00	0,00	0,00	0,00	
	TOTALE MISSIONE 06 Politiche giovanili, sport e tempo libero	100,03	100,00	38,51	0,20	71,57	
Missione 07 Turismo	01 Sviluppo e valorizzazione del turismo	85,24	100,00	13,17	0,00	13,17	
	TOTALE MISSIONE 07 Turismo	85,24	100,00	13,17	0,00	13,17	
Missione 08 Assetto del territorio ed edilizia abitativa	01 Urbanistica e assetto del territorio	96,73	100,00	35,91	28,48	36,19	
	02 Edilizia residenziale pubblica e locale e piani di edilizia economico-popolare	0,00	0,00	0,00	0,00	0,00	
	TOTALE MISSIONE 08 Assetto del territorio ed edilizia abitativa	96,59	100,00	35,91	28,48	36,19	

Piano degli indicatori di bilancio
Indicatori concernenti la capacità di pagare spese per missioni e programmi
Rendiconto esercizio 2016

MISSIONI E PROGRAMMI		CAPACITA' DI PAGARE SPESE NEL CORSO DELL'ESERCIZIO 2016 (dati percentuali)				
		Capacità di pagamento nel bilancio di previsione iniziate: Previsioni iniziali cassa/ (residui +previsioni iniziali competenza- FPV)	Capacità di pagamento nelle previsioni definitive: Previsioni definitive cassa/ (residui +previsioni definitive competenza- FPV)	Capacità di pagamento a consuntivo: (Pagam. c/comp+ Pagam. c/residui)/ (Impegni + residui definitivi iniziali)	Capacità di pagamento delle spese nell'esercizio: Pagam. c/comp/ Impegni	Capacità di pagamento delle spese esigibili negli esercizi precedenti: Pagam. c/residui / residui definitivi iniziali
Missione 09 Sviluppo sostenibile e tutela del territorio e dell'ambiente	01 Difesa del suolo	0,00	0,00	0,00	0,00	0,00
	02 Tutela, valorizzazione e recupero ambientale	18,71	100,00	90,80	99,07	8,26
	03 Rifiuti	66,44	100,00	27,48	82,48	19,08
	04 Servizio idrico integrato	100,87	100,00	22,80	0,00	30,99
	05 Aree protette, parchi naturali, protezione naturalistica e forestazione	0,00	0,00	0,00	0,00	0,00
	06 Tutela e valorizzazione delle risorse idriche	0,00	0,00	0,00	0,00	0,00
	07 Sviluppo sostenibile territorio montano piccoli Comuni	0,00	0,00	0,00	0,00	0,00
	08 Qualità dell'aria e riduzione dell'inquinamento	0,00	0,00	0,00	0,00	0,00
	TOTALE MISSIONE 09 Sviluppo sostenibile e tutela del territorio e dell'ambiente	64,52	100,00	28,34	81,58	19,23
Missione 10 Trasporti e diritto alla mobilità	01 Trasporto ferroviario	0,00	0,00	0,00	0,00	0,00
	02 Trasporto pubblico locale	0,00	0,00	0,00	0,00	0,00
	03 Trasporto per vie d'acqua	0,00	0,00	0,00	0,00	0,00
	04 Altre modalità di trasporto	0,00	0,00	0,00	0,00	0,00
	05 Viabilità e infrastrutture stradali	33,23	98,12	29,86	67,89	5,64
	TOTALE MISSIONE 10 Trasporti e diritto alla mobilità	33,23	98,12	29,86	67,89	5,64
Missione 11 Soccorso civile	01 Sistema di protezione civile	0,00	0,00	0,00	0,00	0,00
	02 Interventi a seguito di calamità naturali	0,00	0,00	0,00	0,00	0,00
	TOTALE MISSIONE 11 Soccorso civile	0,00	0,00	0,00	0,00	0,00

Piano degli indicatori di bilancio
Indicatori concernenti la capacità di pagare spese per missioni e programmi
Rendiconto esercizio 2016

MISSIONI E PROGRAMMI		CAPACITA' DI PAGARE SPESE NEL CORSO DELL'ESERCIZIO 2016 (dati percentuali)					
		Capacità di pagamento nel bilancio di previsione iniziale: Previsioni iniziali cassa/ (residui +previsioni iniziali competenza- FPV)	Capacità di pagamento nelle previsioni definitive: Previsioni definitive cassa/ (residui +previsioni definitive competenza- FPV)	Capacità di pagamento a consuntivo: (Pagam. c/comp+ Pagam. c/residui) / (Impegni + residui definitivi iniziali)	Capacità di pagamento delle spese nell'esercizio: Pagam. c/comp/ Impegni	Capacità di pagamento delle spese esigibili negli esercizi precedenti: Pagam. c/residui / residui definitivi iniziali	
Missione 12 Diritti sociali, politiche sociali e famiglia	01	Interventi per l'infanzia e i minori e per asili nido	0,00	0,00	0,00	0,00	0,00
	02	Interventi per la disabilità	0,00	0,00	0,00	0,00	0,00
	03	Interventi per gli anziani	100,00	100,00	0,00	0,00	0,00
	04	Interventi per soggetti a rischio di esclusione sociale	0,00	0,00	0,00	0,00	0,00
	05	Interventi per le famiglie	0,00	0,00	0,00	0,00	0,00
	06	Interventi per il diritto alla casa	0,00	0,00	0,00	0,00	0,00
	07	Programmazione e governo della rete dei servizi sociosanitari e sociali	148,89	100,00	48,82	19,10	68,81
	08	Cooperazione e associazionismo	0,00	0,00	0,00	0,00	0,00
	09	Servizio necroscopico e cimilitare	100,21	79,57	22,34	50,09	6,82
	TOTALE MISSIONE 12 Diritti sociali, politiche sociali e famiglia	100,43	99,76	36,44	32,71	38,74	
Missione 13 Tutela della salute	01	Servizio sanitario regionale - finanziamento ordinario corrente per la garanzia dei LEA	0,00	0,00	0,00	0,00	0,00
	02	Servizio sanitario regionale - finanziamento aggiuntivo corrente per livelli di assistenza superiori ai LEA	0,00	0,00	0,00	0,00	0,00
	03	Servizio sanitario regionale - finanziamento aggiuntivo corrente per la copertura dello squilibrio di bilancio corrente	0,00	0,00	0,00	0,00	0,00
	04	Servizio sanitario regionale - ripiano di disavanzi sanitari/relativi ad esercizi progressi	0,00	0,00	0,00	0,00	0,00
	05	Servizio sanitario regionale - investimenti sanitari	0,00	0,00	0,00	0,00	0,00
	06	Servizio sanitario regionale - restituzione maggiori gettiti/SSN	0,00	0,00	0,00	0,00	0,00

Piano degli indicatori di bilancio
Indicatori concernenti la capacità di pagare spese per missioni e programmi
Rendiconto esercizio 2016

MISSIONI E PROGRAMMI		CAPACITA' DI PAGARE SPESE NEL CORSO DELL'ESERCIZIO 2016 (dati percentuali)					
		Capacità di pagamento nel bilancio di previsione iniziate: cassa/ (residui +previsioni iniziali competenza- FPV)	Capacità di pagamento nelle previsioni definitive: (previsioni definitive cassa/ (residui +previsioni definitive competenza- FPV)	Capacità di pagamento a consuntivo: (Pagam. c/comp+ Pagam. c/residui) / (Impegni + residui definitivi iniziali)	Capacità di pagamento delle spese nell'esercizio: Pagam. c/comp/ impegni	Capacità di pagamento delle spese esigibili negli esercizi precedenti: Pagam. c/residui / residui definitivi iniziali	
	07	Ulteriori spese in materia sanitaria	0,00	0,00	0,00	0,00	0,00
	TOTALE	MISSIONE 13 Tutela della salute	0,00	0,00	0,00	0,00	0,00
Missione 14 Sviluppo economico e competitività	01	Industria, PMI e Artigianato	0,00	0,00	0,00	0,00	0,00
	02	Commercio - reti distributive - tutela dei consumatori	100,00	100,00	69,63	51,92	100,00
	03	Ricerca e innovazione	0,00	0,00	0,00	0,00	0,00
	04	Reti e altri servizi di pubblica utilità	100,00	100,00	0,00	0,00	0,00
	TOTALE	MISSIONE 14 Sviluppo economico e competitività	100,00	100,00	24,84	51,92	16,97
Missione 15 Politiche per il lavoro e la formazione professionale	01	Servizi per lo sviluppo del mercato del lavoro	0,00	0,00	0,00	0,00	0,00
	02	Formazione professionale	0,00	0,00	0,00	0,00	0,00
	03	Sostegno all'occupazione	0,00	0,00	0,00	0,00	0,00
	TOTALE	MISSIONE 15 Politiche per il lavoro e la formazione professionale	0,00	0,00	0,00	0,00	0,00
Missione 16 Agricoltura, politiche agroalimentari e pesca	01	Sviluppo del settore agricolo e del sistema agroalimentare	0,00	0,00	0,00	0,00	0,00
	02	Caccia e pesca	0,00	0,00	0,00	0,00	0,00
	TOTALE	MISSIONE 16 Agricoltura, politiche agroalimentari e pesca	0,00	0,00	0,00	0,00	0,00
Missione 17 Energia e diversificazione delle fonti energetiche	01	Fonti energetiche	100,00	100,00	0,00	0,00	0,00
	TOTALE	MISSIONE 17 Energia e diversificazione delle fonti energetiche	100,00	100,00	0,00	0,00	0,00
Missione 18 Relazioni con le altre autonomie territoriali e locali	01	Relazioni finanziarie con le altre autonomie territoriali	0,00	0,00	0,00	0,00	0,00
	TOTALE	MISSIONE 18 Relazioni con le altre autonomie territoriali e locali	0,00	0,00	0,00	0,00	0,00

Piano degli indicatori di bilancio
Indicatori concernenti la capacità di pagare spese per missioni e programmi
Rendiconto esercizio 2016

MISSIONI E PROGRAMMI		CAPACITA' DI PAGARE SPESE NEL CORSO DELL'ESERCIZIO 2016 (dati percentuali)					
		Capacità di pagamento nel bilancio di previsione iniziale: Previsioni iniziali cassa/ cassa/ (residui +previsioni competenza- FPV)	Capacità di pagamento nelle previsioni definitive: Previsioni definitive cassa/ (residui +previsioni definitive competenza- FPV)	Capacità di pagamento a consuntivo: (Pagam. c/comp+ Pagam. c/residui)/ (Impegni + residui definitivi iniziali)	Capacità di pagamento delle spese nell'esercizio: Pagam. c/comp/ Impegni	Capacità di pagamento delle spese esigibili negli esercizi precedenti: Pagam. c/residui / residui definitivi iniziali	
Missione 19 Relazioni internazionali	01 Relazioni internazionali e Cooperazione allo sviluppo	0,00	0,00	0,00	0,00	0,00	
	TOTALE MISSIONE 19 Relazioni internazionali	0,00	0,00	0,00	0,00	0,00	
Missione 20 Fondi e accantonamenti	01 Fondo di riserva	100,00	100,00	0,00	0,00	0,00	
	02 Fondo crediti di dubbia esigibilità	100,00	100,00	0,00	0,00	0,00	
	03 Altri fondi	0,00	0,00	0,00	0,00	0,00	
	TOTALE MISSIONE 20 Fondi e accantonamenti	100,00	100,00	0,00	0,00	0,00	
Missione 50 Debito pubblico	01 Quota interessi ammortamento mutui e prestiti obbligazionari	100,00	100,00	100,00	100,00	0,00	
	02 Quota capitale ammortamento mutui e prestiti obbligazionari	141,73	100,00	28,89	100,00	3,55	
	TOTALE MISSIONE 50 Debito pubblico	132,67	100,00	40,46	100,00	3,55	
Missione 60 Anticipazioni finanziarie	01 Restituzione anticipazione di tesoreria	100,00	100,00	0,00	0,00	0,00	
	TOTALE MISSIONE 60 Anticipazioni finanziarie	100,00	100,00	0,00	0,00	0,00	
Missione 99 Servizi per conto terzi	01 Servizi per conto terzi - Partite di giro	96,51	100,00	95,21	100,00	0,00	
	02 Anticipazioni per il finanziamento del sistema sanitario nazionale	0,00	0,00	0,00	0,00	0,00	
	TOTALE MISSIONE 99 Servizi per conto terzi	96,51	100,00	95,21	100,00	0,00	

COMUNE DI STIO

ENTI IN CONTABILITA' FINANZIARIA SOGGETTI AL DLGS 118/2011

Regioni, Province autonome, enti regionali e enti locali

Prospetto di cui all'articolo 8, comma 1, del Decreto Legge 24 aprile 2014, n. 66

Entrate

Dati rendiconto anno 2016

TITOLO TIPOLOGIA	DENOMINAZIONE	COMPETENZA		CASSA	
			di cui GESTIONE SANITARIA(**)		di cui GESTIONE SANITARIA(**)
	Fondo pluriennale vincolato per spese correnti	0,00			
	Fondo pluriennale vincolato per spese in conto capitale	0,00			
	Utilizzo avanzo di Amministrazione	16.537,91			
	Fondo di Cassa all'1/1/2016			466.782,00	
TITOLO 1	Entrate correnti di natura tributaria, contributiva e perequativa				
10101	Tipologia 101: Imposte, tasse e proventi assimilati	326.780,92		227.023,26	
10104	Tipologia 104: Compartecipazioni di tributi	0,00		0,00	
10301	Tipologia 301: Fondi perequativi da Amministrazioni Centrali	297.719,64		297.719,64	
10302	Tipologia 302: Fondi perequativi dalla Regione o Provincia autonoma	0,00		0,00	
10000	Totale Titolo 1: Entrate correnti di natura tributaria, contributiva e perequativa	624.500,56		524.742,90	
TITOLO 2	Trasferimenti correnti				
20101	Tipologia 101: Trasferimenti correnti da Amministrazioni pubbliche	212.709,32		195.103,33	
20102	Tipologia 102: Trasferimenti correnti da Famiglie	0,00		0,00	
20103	Tipologia 103: Trasferimenti correnti da Imprese	0,00		0,00	
20104	Tipologia 104: Trasferimenti correnti da Istituzioni Sociali Private	0,00		0,00	
20105	Tipologia 105: Trasferimenti correnti dall'Unione Europea e dal Resto del Mondo	0,00		0,00	
20000	Totale Titolo 2: Trasferimenti correnti	212.709,32		195.103,33	
TITOLO 3	Entrate extratributarie				
30100	Tipologia 100: Vendita di beni e servizi e proventi derivanti dalla gestione dei beni	113.342,46		75.574,52	
30200	Tipologia 200: Proventi derivanti dall'attività di controllo e repressione delle irregolarità e degli illeciti	0,00		0,00	
30300	Tipologia 300: Interessi attivi	8.449,26		8.449,26	
30400	Tipologia 400: Altre entrate da redditi da capitale	0,00		0,00	
30500	Tipologia 500: Rimborsi e altre entrate correnti	0,00		0,00	
30000	Totale Titolo 3: Entrate extratributarie	121.791,72		84.023,78	
TITOLO 4	Entrate in conto capitale				
40100	Tipologia 100: Tributi in conto capitale	0,00		0,00	
40200	Tipologia 200: Contributi agli investimenti	1.503.225,91		700.780,34	
40300	Tipologia 300: Altri trasferimenti in conto capitale	0,00		0,00	

COMUNE DI STIO

ENTI IN CONTABILITA' FINANZIARIA SOGGETTI AL DLGS 118/2011

Regioni, Province autonome, enti regionali e enti locali

Prospetto di cui all'articolo 8, comma 1, del Decreto Legge 24 aprile 2014, n. 66

Entrate

Dati rendiconto anno 2016

TITOLO TIPOLOGIA	DENOMINAZIONE	COMPETENZA		CASSA	
			di cui GESTIONE SANITARIA(**)		di cui GESTIONE SANITARIA(**)
40400	Tipologia 400: Entrate da alienazione di beni materiali e immateriali	0,00		1.927,52	
40500	Tipologia 500: Altre entrate in conto capitale	1.286,30		1.286,30	
40000	Totale Titolo 4: Entrate in conto capitale	1.504.512,21		703.994,16	
TITOLO 5	Entrate da riduzione di attività finanziarie				
50100	Tipologia 100: Alienazione di attività finanziarie	0,00		0,00	
50200	Tipologia 200: Riscossione crediti di breve termine	0,00		0,00	
50300	Tipologia 300: Riscossione crediti di medio-lungo termine	0,00		0,00	
50400	Tipologia 400: Altre entrate per riduzione di attività finanziarie	0,00		0,00	
50000	Totale Titolo 5: Entrate da riduzione di attività finanziarie	0,00		0,00	
TITOLO 6	Accensione Prestiti				
60100	Tipologia 100: Emissione di titoli obbligazionari	0,00		0,00	
60200	Tipologia 200: Accensione prestiti a breve termine	0,00		0,00	
60300	Tipologia 300: Accensione mutui e altri finanziamenti a medio lungo termine	0,00		99.018,89	
60400	Tipologia 400: Altre forme di indebitamento	0,00		0,00	
60000	Totale Titolo 6: Accensione Prestiti	0,00		99.018,89	
TITOLO 7	Anticipazioni da istituto tesoriere/cassiere				
70100	Tipologia 100: Anticipazioni da istituto tesoriere/cassiere	0,00		0,00	
70000	Totale Titolo 7: Anticipazioni da istituto tesoriere/cassiere	0,00		0,00	
TITOLO 9	Entrate per conto terzi e partite di giro				
90100	Tipologia 100: Entrate per partite di giro	431.478,69		430.978,69	
90200	Tipologia 200: Entrate per conto terzi	164.882,83		163.421,57	
90000	Totale Titolo 9: Entrate per conto terzi e partite di giro	596.361,52		594.400,26	
Totale Titoli		3.059.875,33		2.201.283,32	
Totale Generale delle Entrate		3.076.413,24		2.668.065,32	
DISAVANZO FORMATISI NELL'ESERCIZIO (Totale generale delle spese di competenza - Totale generale delle entrate di competenza) (***)		0,00		0,00	

(*) Indicare gli accertamenti e le riscossioni, salvo che per le prime quattro righe che indicano previsioni definitive.

(**) Solo per le Regioni e le Province autonome che adottano il patto della salute.

(***) Voce da riportare solo se si registra un disavanzo, nel caso in cui il totale generale delle spese di competenza (impegni + FPV) è superiore al totale generale delle entrate.

COMPOSIZIONE PER MISSIONI E PROGRAMMI DEL FONDO PLURIENNALE VINCOLATO
DELL'ESERCIZIO 2016 DI RIFERIMENTO DEL BILANCIO

MISSIONI E PROGRAMMI	Fondo pluriennale vincolato al 31 dicembre dell'esercizio 2015	Spese impegnate negli esercizi precedenti e imputate all'esercizio 2016 e coperte dal fondo pluriennale vincolato	Riaccertamento degli impegni di cui alla lettera b) effettuato nel corso dell'esercizio 2016 (c.d. economie di impegno)	Riaccertamento degli impegni di cui alla lettera b) effettuato nel corso dell'esercizio 2016 (c.d. economie di impegno) su impegni pluriennali finanziati dal FPV e imputati a esercizi succ. al 2016	Quota del fondo pluriennale vincolato al 31 dicembre dell'esercizio 2015, rinviata all'esercizio 2017 e successivi	Spese impegnate nell'esercizio 2016 con imputazione all'esercizio 2017 e coperte dal fondo pluriennale vincolato	Spese impegnate nell'esercizio 2016 con imputazione all'esercizio 2018 e coperte dal fondo pluriennale vincolato	Spese impegnate nell'esercizio 2016 con imputazione a esercizi successivi a quelli considerati nel bilancio pluriennale e coperte dal fondo pluriennale vincolato	Fondo pluriennale vincolato al 31 dicembre dell'esercizio 2016
	(a)	(b)	(x)	(y)	(c)=(a)-(b)-(x)-(y)	(d)	(e)	(f)	(g)=(c)+(d)+(e)+(f)
01 Missione 1 - Servizi istituzionali, generali e di gestione									
01 Organi istituzionali	0,00	0,00	0,00	0,00	0,00	0,00	0,00	0,00	0,00
02 Segreteria generale	0,00	0,00	0,00	0,00	0,00	0,00	0,00	0,00	0,00
03 Gestione economica, finanziaria, programmazione e provveditorato	0,00	0,00	0,00	0,00	0,00	0,00	0,00	0,00	0,00
04 Gestione delle entrate tributarie e servizi fiscali	0,00	0,00	0,00	0,00	0,00	0,00	0,00	0,00	0,00
05 Gestione dei beni demaniali e patrimoniali	0,00	0,00	0,00	0,00	0,00	0,00	0,00	0,00	0,00
06 Ufficio tecnico	0,00	0,00	21.129,00	0,00	-21.129,00	0,00	0,00	0,00	-21.129,00
07 Elezioni e consultazioni popolari - Anagrafe e stato civile	0,00	0,00	0,00	0,00	0,00	0,00	0,00	0,00	0,00
08 Statistica e sistemi informativi	0,00	0,00	0,00	0,00	0,00	0,00	0,00	0,00	0,00
09 Assistenza tecnico-amministrativa agli enti locali	0,00	0,00	0,00	0,00	0,00	0,00	0,00	0,00	0,00
10 Risorse umane	0,00	0,00	0,00	0,00	0,00	0,00	0,00	0,00	0,00
11 Altri servizi generali	0,00	0,00	0,00	0,00	0,00	0,00	0,00	0,00	0,00
Totale Missione 1 Servizi istituzionali, generali e di gestione	0,00	0,00	21.129,00	0,00	-21.129,00	0,00	0,00	0,00	-21.129,00
02 Missione 2 - Giustizia									
01 Uffici giudiziari	0,00	0,00	0,00	0,00	0,00	0,00	0,00	0,00	0,00
02 Casa circondariale e altri servizi	0,00	0,00	0,00	0,00	0,00	0,00	0,00	0,00	0,00
Totale Missione 2 Giustizia	0,00	0,00	0,00	0,00	0,00	0,00	0,00	0,00	0,00

COMPOSIZIONE PER MISSIONI E PROGRAMMI DEL FONDO PLURIENNALE VINCOLATO
DELL'ESERCIZIO 2016 DI RIFERIMENTO DEL BILANCIO

MISSIONI E PROGRAMMI	Fondo pluriennale vincolato al 31 dicembre dell'esercizio 2015	Spese impegnate negli esercizi precedenti e imputate all'esercizio 2016 e coperte dal fondo pluriennale vincolato	Riaccertamento degli impegni di cui alla lettera b) effettuato nel corso dell'esercizio 2016 (cd. economie di impegno)	Riaccertamento degli impegni di cui alla lettera b) effettuato nel corso dell'esercizio 2016 (cd. economie di impegno) su impegni pluriennali finanziati dal FPV e imputati a esercizi succ. al 2016	Quota del fondo pluriennale vincolato al 31 dicembre dell'esercizio 2015, rinvitata all'esercizio 2017 e successivi	Spese impegnate nell'esercizio 2016 con imputazione all'esercizio 2017 e coperte dal fondo pluriennale vincolato	Spese impegnate nell'esercizio 2016 con imputazione all'esercizio 2018 e coperte dal fondo pluriennale vincolato	Spese impegnate nell'esercizio 2016 con imputazione a esercizi successivi a quelli considerati nel bilancio pluriennale e coperte dal fondo pluriennale vincolato	Fondo pluriennale vincolato al 31 dicembre dell'esercizio 2016
	(a)	(b)	(v)	(y)	(c)=(a)-(b)-(v)-(y)	(d)	(e)	(f)	(g)=(c)+(d)+(e)+(f)
03 Missione 3 - Ordine pubblico e sicurezza									
01 Polizia locale e amministrativa	0,00	0,00	0,00	0,00	0,00	0,00	0,00	0,00	0,00
02 Sistema integrato di sicurezza urbana	0,00	0,00	0,00	0,00	0,00	0,00	0,00	0,00	0,00
Totale Missione 3 Ordine pubblico e sicurezza	0,00	0,00	0,00	0,00	0,00	0,00	0,00	0,00	0,00
04 Missione 4 - Istruzione e diritto allo studio									
01 Istruzione prescolastica	0,00	0,00	0,00	0,00	0,00	0,00	0,00	0,00	0,00
02 Altri ordini di istruzione non universitaria	0,00	0,00	0,00	0,00	0,00	0,00	0,00	0,00	0,00
04 Istruzione universitaria	0,00	0,00	0,00	0,00	0,00	0,00	0,00	0,00	0,00
05 Istruzione tecnica superiore	0,00	0,00	0,00	0,00	0,00	0,00	0,00	0,00	0,00
06 Servizi ausiliari all'istruzione	0,00	0,00	0,00	0,00	0,00	0,00	0,00	0,00	0,00
07 Diritto allo studio	0,00	0,00	0,00	0,00	0,00	0,00	0,00	0,00	0,00
Totale Missione 4 Istruzione e diritto allo studio	0,00	0,00	0,00	0,00	0,00	0,00	0,00	0,00	0,00
05 Missione 5 - Tutela e valorizzazione dei beni e delle attività culturali									
01 Valorizzazione dei beni di interesse storico	0,00	0,00	0,00	0,00	0,00	0,00	0,00	0,00	0,00
02 Attività culturali e interventi diversi nel settore culturale	0,00	0,00	0,00	0,00	0,00	0,00	0,00	0,00	0,00
Totale Missione 5 Tutela e valorizzazione dei beni e delle attività culturali	0,00	0,00	0,00	0,00	0,00	0,00	0,00	0,00	0,00
06 Missione 6 - Politiche giovanili, sport e tempo libero									

COMUNE DI STIO

COMPOSIZIONE PER MISSIONI E PROGRAMMI DEL FONDO PLURIENNALE VINCOLATO DELL'ESERCIZIO 2016 DI RIFERIMENTO DEL BILANCIO

MISSIONI E PROGRAMMI	Fondo pluriennale vincolato al 31 dicembre dell'esercizio 2015	Spese impegnate negli esercizi precedenti e imputate all'esercizio 2016 e coperte dal fondo pluriennale vincolato	Riaccertamento degli impegni di cui alla lettera b) effettuato nel corso dell'esercizio 2016 (cd. economie di impegno)	Riaccertamento degli impegni di cui alla lettera b) effettuato nel corso dell'esercizio 2016 (cd. economie di impegno) su impegni pluriennali finanziati dal FPV e imputati a esercizi succ. al 2016	Quota del fondo pluriennale vincolato al 31 dicembre dell'esercizio 2015, rinvia all'esercizio 2017 e successivi	Spese impegnate nell'esercizio 2016 con imputazione all'esercizio 2017 e coperte dal fondo pluriennale vincolato	Spese impegnate nell'esercizio 2016 con imputazione all'esercizio 2018 e coperte dal fondo pluriennale vincolato	Spese impegnate nell'esercizio 2016 con imputazione a esercizi successivi a quelli considerati nel bilancio pluriennale e coperte dal fondo pluriennale vincolato	Fondo pluriennale vincolato al 31 dicembre dell'esercizio 2016
	(a)	(b)	(k)	(l)	(c)=(a)-(b)-(k)-(l)	(d)	(e)	(f)	(g)=(c)+(d)+(e)+(f)
01 Sport e tempo libero	0,00	0,00	0,00	0,00	0,00	0,00	0,00	0,00	0,00
02 Giovani	0,00	0,00	0,00	0,00	0,00	0,00	0,00	0,00	0,00
Totale Missione 6 Politiche giovanili, sport e tempo libero	0,00	0,00	0,00	0,00	0,00	0,00	0,00	0,00	0,00
07 Missione 7 - Turismo									
01 Sviluppo e valorizzazione del turismo	0,00	0,00	0,00	0,00	0,00	0,00	0,00	0,00	0,00
Totale Missione 7 Turismo	0,00	0,00	0,00	0,00	0,00	0,00	0,00	0,00	0,00
08 Missione 8 - Assetto del territorio ed edilizia abitativa									
01 Urbanistica e assetto del territorio	0,00	0,00	0,00	0,00	0,00	0,00	0,00	0,00	0,00
02 Edilizia residenziale pubblica e locale e piani di edilizia economico-popolare	0,00	0,00	0,00	0,00	0,00	0,00	0,00	0,00	0,00
Totale Missione 8 Assetto del territorio ed edilizia abitativa	0,00	0,00	0,00	0,00	0,00	0,00	0,00	0,00	0,00
09 Missione 9 - Sviluppo sostenibile e tutela del territorio e dell'ambiente									
01 Difesa del suolo	0,00	0,00	0,00	0,00	0,00	0,00	0,00	0,00	0,00
02 Tutela, valorizzazione e recupero ambientale	0,00	0,00	0,00	0,00	0,00	0,00	0,00	0,00	0,00
03 Rifiuti	0,00	0,00	0,00	0,00	0,00	0,00	0,00	0,00	0,00
04 Servizio idrico integrato	0,00	0,00	0,00	0,00	0,00	0,00	0,00	0,00	0,00
05 Aree protette, parchi naturali, protezione naturalistica e forestazione	0,00	0,00	0,00	0,00	0,00	0,00	0,00	0,00	0,00

COMUNE DI STIO

COMPOSIZIONE PER MISSIONI E PROGRAMMI DEL FONDO PLURIENNALE VINCOLATO
DELL'ESERCIZIO 2016 DI RIFERIMENTO DEL BILANCIO

MISSIONI E PROGRAMMI	Fondo pluriennale vincolato al 31 dicembre dell'esercizio 2015	Spese impegnate negli esercizi precedenti e imputate all'esercizio 2016 e coperte dal fondo pluriennale vincolato	Riaccertamento degli impegni di cui alla lettera b) effettuato nel corso dell'esercizio 2016 (cd. economie di impegno)	Riaccertamento degli impegni di cui alla lettera b) effettuato nel corso dell'esercizio 2016 (cd. economie di impegno) su impegni pluriennali finanziati dal FPV e imputati a esercizi succ. al 2016	Quota del fondo pluriennale vincolato al 31 dicembre dell'esercizio 2015, rinvii all'esercizio 2017 e successivi	Spese impegnate nell'esercizio 2016 con imputazione all'esercizio 2017 e coperte dal fondo pluriennale vincolato	Spese impegnate nell'esercizio 2016 con imputazione all'esercizio 2018 e coperte dal fondo pluriennale vincolato	Spese impegnate nell'esercizio 2016 con imputazione a esercizi successivi a quelli considerati nel bilancio pluriennale e coperte dal fondo pluriennale vincolato	Fondo pluriennale vincolato al 31 dicembre dell'esercizio 2016
	(a)	(b)	(x)	(y)	(c)=(a)-(b)-(x)-(y)	(d)	(e)	(f)	(g)=(c)+(d)+(e)+(f)
06 Tutela e valorizzazione delle risorse idriche	0,00	0,00	0,00	0,00	0,00	0,00	0,00	0,00	0,00
07 Sviluppo sostenibile territorio montano piccoli Comuni	0,00	0,00	0,00	0,00	0,00	0,00	0,00	0,00	0,00
08 Qualità dell'aria e riduzione dell'inquinamento	0,00	0,00	0,00	0,00	0,00	0,00	0,00	0,00	0,00
Totale Missione 9 Sviluppo sostenibile e tutela del territorio e dell'ambiente	0,00	0,00	0,00	0,00	0,00	0,00	0,00	0,00	0,00
10 Missione 10 - Trasporti e diritto alla mobilità									
01 Trasporto ferroviario	0,00	0,00	0,00	0,00	0,00	0,00	0,00	0,00	0,00
02 Trasporto pubblico locale	0,00	0,00	0,00	0,00	0,00	0,00	0,00	0,00	0,00
03 Trasporto per vie d'acqua	0,00	0,00	0,00	0,00	0,00	0,00	0,00	0,00	0,00
04 Altre modalità di trasporto	0,00	0,00	0,00	0,00	0,00	0,00	0,00	0,00	0,00
05 Viabilità e infrastrutture stradali	0,00	0,00	16.253,08	0,00	-16.253,08	26,57	0,00	0,00	-16.226,51
Totale Missione 10 Trasporti e diritto alla mobilità	0,00	0,00	16.253,08	0,00	-16.253,08	26,57	0,00	0,00	-16.226,51
11 Missione 11 - Soccorso civile									
01 Sistema di protezione civile	0,00	0,00	0,00	0,00	0,00	0,00	0,00	0,00	0,00
02 Interventi a seguito di calamità naturali	0,00	0,00	0,00	0,00	0,00	0,00	0,00	0,00	0,00
Totale Missione 11 Soccorso civile	0,00	0,00	0,00	0,00	0,00	0,00	0,00	0,00	0,00
12 Missione 12 - Diritti sociali, politiche sociali e famiglia									

COMUNE DI STIO
COMPOSIZIONE PER MISSIONI E PROGRAMMI DEL FONDO PLURIENNALE VINCOLATO
DELL'ESERCIZIO 2016 DI RIFERIMENTO DEL BILANCIO

MISSIONI E PROGRAMMI	Fondo pluriennale vincolato al 31 dicembre dell'esercizio 2015	Spese impegnate negli esercizi precedenti e imputate all'esercizio 2016 e coperte dal fondo pluriennale vincolato	Riaccertamento degli impegni di cui alla lettera b) effettuato nel corso dell'esercizio 2016 (cd. economie di impegno)	Riaccertamento degli impegni di cui alla lettera b) effettuato nel corso dell'esercizio 2016 (cd. economie di impegno) su impegni pluriennali finanziati dal FPV e imputati a esercizi succ. al 2016	Quota del fondo pluriennale vincolato al 31 dicembre dell'esercizio 2015, rinviata all'esercizio 2017 e successivi	Spese impegnate nell'esercizio 2016 con imputazione all'esercizio 2017 e coperte dal fondo pluriennale vincolato	Spese impegnate nell'esercizio 2016 con imputazione all'esercizio 2019 e coperte dal fondo pluriennale vincolato	Spese impegnate nell'esercizio 2016 con imputazione a esercizi successivi a quelli considerati nel bilancio pluriennale e coperte dal fondo pluriennale vincolato	Fondo pluriennale vincolato al 31 dicembre dell'esercizio 2016
	(a)	(b)	(x)	(y)	(c)=(a)-(b)-(x)-(y)	(d)	(e)	(f)	(g)=(c)+(d)+(e)+(f)
01 Interventi per l'infanzia e i minori e per asili nido	0,00	0,00	0,00	0,00	0,00	0,00	0,00	0,00	0,00
02 Interventi per la disabilità	0,00	0,00	0,00	0,00	0,00	0,00	0,00	0,00	0,00
03 Interventi per gli anziani	0,00	0,00	0,00	0,00	0,00	0,00	0,00	0,00	0,00
04 Interventi per soggetti a rischio di esclusione sociale	0,00	0,00	0,00	0,00	0,00	0,00	0,00	0,00	0,00
05 Interventi per le famiglie	0,00	0,00	0,00	0,00	0,00	0,00	0,00	0,00	0,00
06 Interventi per il diritto alla casa	0,00	0,00	0,00	0,00	0,00	0,00	0,00	0,00	0,00
07 Programmazione e governo della rete dei servizi sociosanitari e sociali	0,00	0,00	0,00	0,00	0,00	0,00	0,00	0,00	0,00
08 Cooperazione e associazionismo	0,00	0,00	0,00	0,00	0,00	0,00	0,00	0,00	0,00
09 Servizio necroscopico e cimiteriale	0,00	0,00	6.265,24	0,00	-6.265,24	0,00	0,00	0,00	0,00
Totale Missione 12 Diritti sociali, politiche sociali e famiglia	0,00	0,00	6.265,24	0,00	6.265,24	0,00	0,00	0,00	-6.265,24
13 Missione 13 - Tutela della salute									
01 Servizio sanitario regionale - finanziamento ordinario corrente per la garanzia dei LEA	0,00	0,00	0,00	0,00	0,00	0,00	0,00	0,00	0,00
02 Servizio sanitario regionale - finanziamento aggiuntivo corrente per livelli di assistenza superiori ai LEA	0,00	0,00	0,00	0,00	0,00	0,00	0,00	0,00	0,00
03 Servizio sanitario regionale - finanziamento aggiuntivo corrente per la copertura dello squilibrio di bilancio corrente	0,00	0,00	0,00	0,00	0,00	0,00	0,00	0,00	0,00

COMPOSIZIONE PER MISSIONI E PROGRAMMI DEL FONDO PLURIENNALE VINCOLATO
DELL'ESERCIZIO 2016 DI RIFERIMENTO DEL BILANCIO

MISSIONI E PROGRAMMI	Fondo pluriennale vincolato al 31 dicembre dell'esercizio 2015	Spese impegnate negli esercizi precedenti e imputate all'esercizio 2016 e coperte dal fondo pluriennale vincolato	Riaccertamento degli impegni di cui alla lettera b) effettuato nel corso dell'esercizio 2016 (cd. economie di impegno)	Riaccertamento degli impegni di cui alla lettera b) effettuato nel corso dell'esercizio 2016 (cd. economie di impegno) su impegni pluriennali finanziati dai FPV e imputati a esercizi succ. al 2016	Quota del fondo pluriennale vincolato al 31 dicembre dell'esercizio 2015, rinviata all'esercizio 2017 e successivi	Spese impegnate nell'esercizio 2016 con imputazione all'esercizio 2017 e coperte dal fondo pluriennale vincolato	Spese impegnate nell'esercizio 2016 con imputazione all'esercizio 2018 e coperte dal fondo pluriennale vincolato	Spese impegnate nell'esercizio 2016 con imputazione a esercizi successivi a quelli considerati nel bilancio pluriennale e coperte dal fondo pluriennale vincolato	Fondo pluriennale vincolato al 31 dicembre dell'esercizio 2016
	(a)	(b)	(x)	(y)	(c)=(a)-(b)-(x)-(y)	(d)	(e)	(f)	(g)=(c)+(d)+(e)+(f)
04 Servizio sanitario regionale - ripiano di disavanzi sanitari relativi ad esercizi progressi	0,00	0,00	0,00	0,00	0,00	0,00	0,00	0,00	0,00
05 Servizio sanitario regionale - investimenti sanitari	0,00	0,00	0,00	0,00	0,00	0,00	0,00	0,00	0,00
06 Servizio sanitario regionale - restituzione maggiori gettiti SSN	0,00	0,00	0,00	0,00	0,00	0,00	0,00	0,00	0,00
07 Ulteriori spese in materia sanitaria	0,00	0,00	0,00	0,00	0,00	0,00	0,00	0,00	0,00
Totale Missione 13 Tutela della salute	0,00	0,00	0,00	0,00	0,00	0,00	0,00	0,00	0,00
14 Missione 14- Sviluppo economico e competitività									
01 Industria, PMI e Artigianato	0,00	0,00	0,00	0,00	0,00	0,00	0,00	0,00	0,00
02 Commercio - reti distributive - tutela dei consumatori	0,00	0,00	0,00	0,00	0,00	0,00	0,00	0,00	0,00
03 Ricerca e innovazione	0,00	0,00	0,00	0,00	0,00	0,00	0,00	0,00	0,00
04 Reti e altri servizi di pubblica utilità	0,00	0,00	0,00	0,00	0,00	0,00	0,00	0,00	0,00
Totale Missione 14 Sviluppo economico e competitività	0,00	0,00	0,00	0,00	0,00	0,00	0,00	0,00	0,00
15 Missione 15 - Politiche per il lavoro e la formazione professionale									
01 Servizi per lo sviluppo del mercato del lavoro	0,00	0,00	0,00	0,00	0,00	0,00	0,00	0,00	0,00
02 Formazione professionale	0,00	0,00	0,00	0,00	0,00	0,00	0,00	0,00	0,00
03 Sostegno all'occupazione	0,00	0,00	0,00	0,00	0,00	0,00	0,00	0,00	0,00

COMPOSIZIONE PER MISSIONI E PROGRAMMI DEL FONDO PLURIENNALE VINCOLATO
DELL'ESERCIZIO 2016 DI RIFERIMENTO DEL BILANCIO

MISSIONI E PROGRAMMI	Fondo pluriennale vincolato al 31 dicembre dell'esercizio 2015	Spese impegnate negli esercizi precedenti e imputate all'esercizio 2016 e coperte dal fondo pluriennale vincolato	Riaccertamento degli impegni di cui all'lettera b) dell'esercizio 2016 (cd. economie di impegno)	Riaccertamento degli impegni di cui all'lettera b) dell'esercizio 2016 (cd. economie di impegno) su impegni pluriennali finanziati dal FPV e imputati a esercizi succ. al 2016	Quota del fondo pluriennale vincolato al 31 dicembre dell'esercizio 2015, rinviata all'esercizio 2017 e successivi	Spese impegnate nell'esercizio 2016 con imputazione all'esercizio 2017 e coperte dal fondo pluriennale vincolato	Spese impegnate nell'esercizio 2016 con imputazione all'esercizio 2018 e coperte dal fondo pluriennale vincolato	Spese impegnate nell'esercizio 2016 con imputazione a esercizi successivi a quelli considerati nel bilancio pluriennale e coperte dal fondo pluriennale vincolato	Fondo pluriennale vincolato al 31 dicembre dell'esercizio 2016
	(a)	(b)	(x)	(y)	(c)=(a)-(x)-(y)	(d)	(e)	(f)	(g)=(c)+(d)+(e)+(f)
Totale Missione 15 Politiche per il lavoro e la formazione professionale	0,00	0,00	0,00	0,00	0,00	0,00	0,00	0,00	0,00
16 Missione 16 - Agricoltura, politiche agroalimentari e pesca									
01 Sviluppo del settore agricolo e del sistema agroalimentare	0,00	0,00	0,00	0,00	0,00	0,00	0,00	0,00	0,00
02 Caccia e pesca	0,00	0,00	0,00	0,00	0,00	0,00	0,00	0,00	0,00
Totale Missione 16 Agricoltura, politiche agroalimentari e pesca	0,00	0,00	0,00	0,00	0,00	0,00	0,00	0,00	0,00
17 Missione 17 - Energia e diversificazione delle fonti energetiche									
01 Fonti energetiche	0,00	0,00	0,00	0,00	0,00	0,00	0,00	0,00	0,00
Totale Missione 17 Energia e diversificazione delle fonti energetiche	0,00	0,00	0,00	0,00	0,00	0,00	0,00	0,00	0,00
18 Missione 18 - Relazioni con le altre autonomie territoriali e locali									
01 Relazioni finanziarie con le altre autonomie territoriali	0,00	0,00	0,00	0,00	0,00	0,00	0,00	0,00	0,00
Totale Missione 18 Relazioni con le altre autonomie territoriali e locali	0,00	0,00	0,00	0,00	0,00	0,00	0,00	0,00	0,00
19 Missione 19 - Relazioni internazionali									
01 Relazioni internazionali e Cooperazione allo sviluppo	0,00	0,00	0,00	0,00	0,00	0,00	0,00	0,00	0,00

COMUNE DI STIO

COMPOSIZIONE PER MISSIONI E PROGRAMMI DEL FONDO PLURIENNALE VINCOLATO DELL'ESERCIZIO 2016 DI RIFERIMENTO DEL BILANCIO

MISSIONI E PROGRAMMI	Fondo pluriennale vincolato al 31 dicembre dell'esercizio 2015	Spese impegnate negli esercizi precedenti e imputate all'esercizio 2016 e coperte dal fondo pluriennale vincolato	Riaccertamento degli impegni di cui alla lettera b) effettuato nel corso dell'esercizio 2016 (cd. economie di impegno) su impegni pluriennali finanziati dal FPV e imputati a esercizi succ. al 2016	Riaccertamento degli impegni di cui alla lettera b) effettuato nel corso dell'esercizio 2016 (cd. economie di impegno) su impegni pluriennali finanziati dal FPV e imputati a esercizi succ. al 2016	Quota del fondo pluriennale vincolato al 31 dicembre dell'esercizio 2015, rinviata all'esercizio 2017 e successivi	Spese impegnate nell'esercizio 2016 con imputazione all'esercizio 2017 e coperte dal fondo pluriennale vincolato	Spese impegnate nell'esercizio 2016 con imputazione all'esercizio 2018 e coperte dal fondo pluriennale vincolato	Spese impegnate nell'esercizio 2016 con imputazione a esercizi successivi a quelli considerati nel bilancio pluriennale e coperte dal fondo pluriennale vincolato	Fondo pluriennale vincolato al 31 dicembre dell'esercizio 2016
	(a)	(b)	(x)	(y)	(c)=(a)-(b)-(x)-(y)	(d)	(e)	(f)	(g)=(c)+(d)+(e)+(f)
Totale Missione 19 Relazioni internazionali	0,00	0,00	0,00	0,00	0,00	0,00	0,00	0,00	0,00
TOTALE	0,00	0,00	43.647,32	0,00	-43.647,32	26,57	0,00	0,00	-43.620,75

(a) Indicare l'importo del fondo pluriennale vincolato risultante dal consuntivo dell'anno precedente. Nel primo esercizio di applicazione del titolo primo del D.Lgs. 118/2011 la voce indica l'importo del fondo pluriennale vincolato definito in occasione del riaccertamento straordinario dei residui, pari alla differenza tra gli impegni cancellati e reimputati all'esercizio e gli accertamenti cancellati e reimputati all'esercizio e agli esercizi successivi.

(b) Indicare l'importo degli impegni assunti negli esercizi precedenti e imputati all'esercizio cui si riferisce il rendiconto finanziati dal FPV. Nel primo esercizio di applicazione del titolo primo del D.Lgs. 118/2011 è indicata la differenza tra gli impegni reimputati all'esercizio e gli accertamenti reimputati al medesimo esercizio.

(x) Indicare le economie, registrate nel corso dell'esercizio e verificate in sede di rendiconto, sugli impegni finanziati dal fondo pluriennale vincolato indicati dalla lettera b.

(d), Indicare gli impegni assunti nel corso dell'esercizio 2016 con imputazione all'esercizio 2017 (colonna d), all'esercizio 2018 (colonna e), e agli esercizi successivi (colonna f), comprese le spese preincassate sulla base della gara per

(e), l'affidamento dei lavori, formalmente indebita ai sensi dell'art. 53, comma 2, del citato decreto legislativo n. 163 del 2006, riguardanti le spese di investimento per lavori pubblici, di cui all'art. 3 comma 7 del decreto legislativo 12 aprile 2006, n. 163 "Codice dei contratti pubblici", esigibili negli esercizi successivi.

COMUNE DI STIO

COMPOSIZIONE PER MISSIONI E PROGRAMMI DEL FONDO PLURIENNALE VINCOLATO
DELL'ESERCIZIO 2017 DI RIFERIMENTO DEL BILANCIO

MISSIONI E PROGRAMMI	(a)	(b)	(x)	(y)	(c)=(a)-(x)-(y)	(d)	(e)	(f)	(g)=(c)+(d)+(e)+(f)
	Fondo pluriennale vincolato al 31 dicembre dell'esercizio 2016	Spese impegnate negli esercizi precedenti e imputate all'esercizio 2017 e coperte dal fondo pluriennale vincolato	Riaccertamento degli impegni di cui alla lettera b) effettuato nel corso dell'esercizio 2017 (cd. economie di impegno)	Riaccertamento degli impegni di cui alla lettera b) effettuato nel corso dell'esercizio 2017 (cd. economie di impegno) su impegni pluriennali finanziati dal FPV e imputati a esercizi succ. al 2017	Quota del fondo pluriennale vincolato al 31 dicembre dell'esercizio 2016, inviata all'esercizio 2018 e successivi	Spese impegnate nell'esercizio 2016 con imputazione all'esercizio 2018 e coperte dal fondo pluriennale vincolato	Spese impegnate nell'esercizio 2016 con imputazione all'esercizio 2019 e coperte dal fondo pluriennale vincolato	Spese impegnate nell'esercizio 2016 con imputazione a esercizi successivi a quelli considerati nel bilancio pluriennale e coperte dal fondo pluriennale vincolato	Fondo pluriennale vincolato al 31 dicembre dell'esercizio 2017
01 Missione 1 - Servizi istituzionali, generali e di gestione									
01 Organi istituzionali	0,00	0,00	0,00	0,00	0,00	0,00	0,00	0,00	0,00
02 Segreteria generale	0,00	0,00	0,00	0,00	0,00	0,00	0,00	0,00	0,00
03 Gestione economica, finanziaria, programmazione e provveditorato	0,00	0,00	0,00	0,00	0,00	0,00	0,00	0,00	0,00
04 Gestione delle entrate tributarie e servizi fiscali	0,00	0,00	0,00	0,00	0,00	0,00	0,00	0,00	0,00
05 Gestione dei beni demaniali e patrimoniali	0,00	0,00	0,00	0,00	0,00	0,00	0,00	0,00	0,00
06 Ufficio tecnico	-21.129,00	0,00	-21.129,00	0,00	0,00	0,00	0,00	0,00	0,00
07 Elezioni e consultazioni popolari - Anagrafe e stato civile	0,00	0,00	0,00	0,00	0,00	0,00	0,00	0,00	0,00
08 Statistica e sistemi informativi	0,00	0,00	0,00	0,00	0,00	0,00	0,00	0,00	0,00
09 Assistenza tecnico-amministrativa agli enti locali	0,00	0,00	0,00	0,00	0,00	0,00	0,00	0,00	0,00
10 Risorse umane	0,00	0,00	0,00	0,00	0,00	0,00	0,00	0,00	0,00
11 Altri servizi generali	0,00	0,00	0,00	0,00	0,00	0,00	0,00	0,00	0,00
Totale Missione 1 Servizi istituzionali, generali e di gestione	-21.129,00	0,00	-21.129,00	0,00	0,00	0,00	0,00	0,00	0,00
02 Missione 2 - Giustizia									
01 Uffici giudiziari	0,00	0,00	0,00	0,00	0,00	0,00	0,00	0,00	0,00
02 Casa circondariale e altri servizi	0,00	0,00	0,00	0,00	0,00	0,00	0,00	0,00	0,00
Totale Missione 2 Giustizia	0,00	0,00	0,00	0,00	0,00	0,00	0,00	0,00	0,00

COMUNE DI STIO

COMPOSIZIONE PER MISSIONI E PROGRAMMI DEL FONDO PLURIENNALE VINCOLATO
DELL'ESERCIZIO 2017 DI RIFERIMENTO DEL BILANCIO

MISSIONI E PROGRAMMI	Fondo pluriennale vincolato al 31 dicembre dell'esercizio 2016	Spese impegnate negli esercizi precedenti e imputate all'esercizio 2017 e coperte dal fondo pluriennale vincolato	Riaccertamento degli impegni di cui alla lettera b) effettuato nel corso dell'esercizio 2017 (cd. economie di impegno)	Riaccertamento degli impegni di cui alla lettera b) effettuato nel corso dell'esercizio 2017 (cd. economie di impegno) su impegni pluriennali finanziati dai FPV e imputati a esercizi succ. al 2017	Quota del fondo pluriennale vincolato al 31 dicembre dell'esercizio 2016, rinviata all'esercizio 2018 e successivi	Spese impegnate nell'esercizio 2016 con imputazione all'esercizio 2018 e coperte dal fondo pluriennale vincolato	Spese impegnate nell'esercizio 2016 con imputazione all'esercizio 2019 e coperte dal fondo pluriennale vincolato	Spese impegnate nell'esercizio 2016 con imputazione a esercizi successivi a quelli considerati nel bilancio pluriennale e coperte dal fondo pluriennale vincolato	Fondo pluriennale vincolato al 31 dicembre dell'esercizio 2017
	(a)	(b)	(x)	(y)	(c)=(a)-(b)-(x)-(y)	(d)	(e)	(f)	(g)=(c)+(d)+(e)+(f)
03 Missione 3 - Ordine pubblico e sicurezza									
01 Polizia locale e amministrativa	0,00	0,00	0,00	0,00	0,00	0,00	0,00	0,00	0,00
02 Sistema integrato di sicurezza urbana	0,00	0,00	0,00	0,00	0,00	0,00	0,00	0,00	0,00
Totale Missione 3 Ordine pubblico e sicurezza	0,00	0,00	0,00	0,00	0,00	0,00	0,00	0,00	0,00
04 Missione 4 - Istruzione e diritto allo studio									
01 Istruzione prescolastica	0,00	0,00	0,00	0,00	0,00	0,00	0,00	0,00	0,00
02 Altri ordini di istruzione non universitaria	0,00	0,00	0,00	0,00	0,00	0,00	0,00	0,00	0,00
04 Istruzione universitaria	0,00	0,00	0,00	0,00	0,00	0,00	0,00	0,00	0,00
05 Istruzione tecnica superiore	0,00	0,00	0,00	0,00	0,00	0,00	0,00	0,00	0,00
06 Servizi ausiliari all'istruzione	0,00	0,00	0,00	0,00	0,00	0,00	0,00	0,00	0,00
07 Diritto allo studio	0,00	0,00	0,00	0,00	0,00	0,00	0,00	0,00	0,00
Totale Missione 4 Istruzione e diritto allo studio	0,00	0,00	0,00	0,00	0,00	0,00	0,00	0,00	0,00
05 Missione 5 - Tutela e valorizzazione dei beni e delle attività culturali									
01 Valorizzazione dei beni di interesse storico	0,00	0,00	0,00	0,00	0,00	0,00	0,00	0,00	0,00
02 Attività culturali e interventi diversi nel settore culturale	0,00	0,00	0,00	0,00	0,00	0,00	0,00	0,00	0,00
Totale Missione 5 Tutela e valorizzazione dei beni e delle attività culturali	0,00	0,00	0,00	0,00	0,00	0,00	0,00	0,00	0,00
06 Missione 6 - Politiche giovanili, sport e tempo libero									

COMUNE DI STIO

COMPOSIZIONE PER MISSIONI E PROGRAMMI DEL FONDO PLURIENNALE VINCOLATO
DELL'ESERCIZIO 2017 DI RIFERIMENTO DEL BILANCIO

MISSIONI E PROGRAMMI	Fondo pluriennale vincolato al 31 dicembre dell'esercizio 2016	Spese impegnate negli esercizi precedenti e imputate all'esercizio 2017 e coperte dal fondo pluriennale vincolato	Riaccertamento degli impegni di cui alla lettera b) effettuato nel corso dell'esercizio 2017 (cd. economia di impegno)	Riaccertamento degli impegni di cui alla lettera b) effettuato nel corso dell'esercizio 2017 (cd. economia di impegno) su impegni pluriennali finanziati dal FPV e imputati a esercizi succ. al 2017	Quota del fondo pluriennale vincolato al 31 dicembre dell'esercizio 2016, rinviata all'esercizio 2018 e successivi	Spese impegnate nell'esercizio 2016 con imputazione all'esercizio 2018 e coperte dal fondo pluriennale vincolato	Spese impegnate nell'esercizio 2016 con imputazione all'esercizio 2019 e coperte dal fondo pluriennale vincolato	Spese impegnate nell'esercizio 2016 con imputazione a esercizi successivi a quelli considerati nel bilancio pluriennale e coperte dal fondo pluriennale vincolato	Fondo pluriennale vincolato al 31 dicembre dell'esercizio 2017
	(a)	(b)	(x)	(y)	(c)=(a)-(b)-(x)-(y)	(d)	(e)	(f)	(g)=(c)+(d)+(e)+(f)
01 Sport e tempo libero	0,00	0,00	0,00	0,00	0,00	0,00	0,00	0,00	0,00
02 Giovani	0,00	0,00	0,00	0,00	0,00	0,00	0,00	0,00	0,00
Totale Missione 6 Politiche giovanili, sport e tempo libero	0,00	0,00	0,00	0,00	0,00	0,00	0,00	0,00	0,00
07 Missione 7 - Turismo									
01 Sviluppo e valorizzazione del turismo	0,00	0,00	0,00	0,00	0,00	0,00	0,00	0,00	0,00
Totale Missione 7 Turismo	0,00	0,00	0,00	0,00	0,00	0,00	0,00	0,00	0,00
08 Missione 8 - Assetto del territorio ed edilizia abitativa									
01 Urbanistica e assetto del territorio	0,00	0,00	0,00	0,00	0,00	0,00	0,00	0,00	0,00
02 Edilizia residenziale pubblica e locale e piani di edilizia economico-popolare	0,00	0,00	0,00	0,00	0,00	0,00	0,00	0,00	0,00
Totale Missione 8 Assetto del territorio ed edilizia abitativa	0,00	0,00	0,00	0,00	0,00	0,00	0,00	0,00	0,00
09 Missione 9 - Sviluppo sostenibile e tutela del territorio e dell'ambiente									
01 Difesa del suolo	0,00	0,00	0,00	0,00	0,00	0,00	0,00	0,00	0,00
02 Tutela, valorizzazione e recupero ambientale	0,00	0,00	0,00	0,00	0,00	0,00	0,00	0,00	0,00
03 Rifiuti	0,00	0,00	0,00	0,00	0,00	0,00	0,00	0,00	0,00
04 Servizio idrico integrato	0,00	0,00	0,00	0,00	0,00	0,00	0,00	0,00	0,00
05 Aree protette, parchi naturali, protezione naturalistica e forestazione	0,00	0,00	0,00	0,00	0,00	0,00	0,00	0,00	0,00

COMUNE DI STIO

COMPOSIZIONE PER MISSIONI E PROGRAMMI DEL FONDO PLURIENNALE VINCOLATO
DELL'ESERCIZIO 2017 DI RIFERIMENTO DEL BILANCIO

MISSIONI E PROGRAMMI	Fondo pluriennale vincolato al 31 dicembre dell'esercizio 2016	Spese impegnate negli esercizi precedenti e imputate all'esercizio 2017 e coperte dal fondo pluriennale vincolato	Riaccertamento degli impegni di cui alla lettera b) effettuato nel corso dell'esercizio 2017 (c.d. economie di impegno)	Riaccertamento degli impegni di cui alla lettera b) effettuato nel corso dell'esercizio 2017 (c.d. economie di impegno) su impegni pluriennali finanziati dal FPV e imputati a esercizi succ. al 2017	Quota del fondo pluriennale vincolato al 31 dicembre dell'esercizio 2016, rinviiata all'esercizio 2018 e successivi	Spese impegnate nell'esercizio 2016 con imputazione all'esercizio 2018 e coperte dal fondo pluriennale vincolato	Spese impegnate nell'esercizio 2016 con imputazione all'esercizio 2019 e coperte dal fondo pluriennale vincolato	Spese impegnate nell'esercizio 2016 con imputazione a esercizi successivi a quelli considerati nel bilancio pluriennale e coperte dal fondo pluriennale vincolato	Fondo pluriennale vincolato al 31 dicembre dell'esercizio 2017
	(a)	(b)	(x)	(y)	(c)=(a)-(b)-(x)-(y)	(d)	(e)	(f)	(g)=(c)+(d)+(e)+(f)
06 Tutela e valorizzazione delle risorse idriche	0,00	0,00	0,00	0,00	0,00	0,00	0,00	0,00	0,00
07 Sviluppo sostenibile territorio montano piccoli Comuni	0,00	0,00	0,00	0,00	0,00	0,00	0,00	0,00	0,00
08 Qualità dell'aria e riduzione dell'inquinamento	0,00	0,00	0,00	0,00	0,00	0,00	0,00	0,00	0,00
Totale Missione 9 Sviluppo sostenibile e tutela del territorio e dell'ambiente	0,00	0,00	0,00	0,00	0,00	0,00	0,00	0,00	0,00
10 Missione 10 - Trasporti e diritto alla mobilità									
01 Trasporto ferroviario	0,00	0,00	0,00	0,00	0,00	0,00	0,00	0,00	0,00
02 Trasporto pubblico locale	0,00	0,00	0,00	0,00	0,00	0,00	0,00	0,00	0,00
03 Trasporto per vie d'acqua	0,00	0,00	0,00	0,00	0,00	0,00	0,00	0,00	0,00
04 Altre modalità di trasporto	0,00	0,00	0,00	0,00	0,00	0,00	0,00	0,00	0,00
05 Viabilità e infrastrutture stradali	-16.226,51	0,00	-16.226,51	0,00	0,00	0,00	0,00	0,00	0,00
Totale Missione 10 Trasporti e diritto alla mobilità	-16.226,51	0,00	-16.226,51	0,00	0,00	0,00	0,00	0,00	0,00
11 Missione 11 - Soccorso civile									
01 Sistema di protezione civile	0,00	0,00	0,00	0,00	0,00	0,00	0,00	0,00	0,00
02 Interventi a seguito di calamità naturali	0,00	0,00	0,00	0,00	0,00	0,00	0,00	0,00	0,00
Totale Missione 11 Soccorso civile	0,00	0,00	0,00	0,00	0,00	0,00	0,00	0,00	0,00
12 Missione 12 - Diritti sociali, politiche sociali e famiglia									

COMPOSIZIONE PER MISSIONI E PROGRAMMI DEL FONDO PLURIENNALE VINCOLATO
DELL'ESERCIZIO 2017 DI RIFERIMENTO DEL BILANCIO

MISSIONI E PROGRAMMI	Fondo pluriennale vincolato al 31 dicembre dell'esercizio 2016	Spese impegnate negli esercizi precedenti e imputate all'esercizio 2017 e coperte dal fondo pluriennale vincolato	Riaccertamento degli impegni di cui alla lettera b) effettuato nel corso dell'esercizio 2017 (cd. economie di impegno) su impegni pluriennali finanziati dal FPV e imputati a esercizi succ. al 2017	Quota del fondo pluriennale vincolato al 31 dicembre dell'esercizio 2016, rinvata all'esercizio 2018 e successivi	Spese impegnate nell'esercizio 2016 con imputazione all'esercizio 2019 e coperte dal fondo pluriennale vincolato	Spese impegnate nell'esercizio 2016 con imputazione a esercizi successivi a quelli considerati nel bilancio pluriennale e coperte dal fondo pluriennale vincolato	Fondo pluriennale vincolato al 31 dicembre dell'esercizio 2017
	(a)	(b)	(c)	(d) = (a) - (b) - (c) - (f)	(e)	(f)	(g) = (c) + (d) + (e) + (f)
01 Interventi per l'infanzia e i minori e per asili nido	0,00	0,00	0,00	0,00	0,00	0,00	0,00
02 Interventi per la disabilità	0,00	0,00	0,00	0,00	0,00	0,00	0,00
03 Interventi per gli anziani	0,00	0,00	0,00	0,00	0,00	0,00	0,00
04 Interventi per soggetti a rischio di esclusione sociale	0,00	0,00	0,00	0,00	0,00	0,00	0,00
05 Interventi per le famiglie	0,00	0,00	0,00	0,00	0,00	0,00	0,00
06 Interventi per il diritto alla casa	0,00	0,00	0,00	0,00	0,00	0,00	0,00
07 Programmazione e governo della rete dei servizi sociosanitari e sociali	0,00	0,00	0,00	0,00	0,00	0,00	0,00
08 Cooperazione e associazionismo	0,00	0,00	0,00	0,00	0,00	0,00	0,00
09 Servizio necroscopico e cimiteriale	-6.265,24	0,00	-6.265,24	0,00	0,00	0,00	0,00
Totale Missione 12 Diritti sociali, politiche sociali e famiglia	-6.265,24	0,00	-6.265,24	0,00	0,00	0,00	0,00
13 Missione 13 - Tutela della salute							
01 Servizio sanitario regionale - finanziamento ordinario corrente per la garanzia del LEA	0,00	0,00	0,00	0,00	0,00	0,00	0,00
02 Servizio sanitario regionale - finanziamento aggiuntivo corrente per livelli di assistenza superiori ai LEA	0,00	0,00	0,00	0,00	0,00	0,00	0,00
03 Servizio sanitario regionale - finanziamento aggiuntivo corrente per la copertura dello squilibrio di bilancio corrente	0,00	0,00	0,00	0,00	0,00	0,00	0,00

COMPOSIZIONE PER MISSIONI E PROGRAMMI DEL FONDO PLURIENNALE VINCOLATO
DELL'ESERCIZIO 2017 DI RIFERIMENTO DEL BILANCIO

MISSIONI E PROGRAMMI	Fondo pluriennale vincolato al 31 dicembre dell'esercizio 2016	Spese impegnate negli esercizi precedenti e imputate all'esercizio 2017 e coperte dal fondo pluriennale vincolato	Riaccertamento degli impegni di cui alla lettera b) effettuato nel corso dell'esercizio 2017 (cd. economie di impegno)	Riaccertamento degli impegni di cui alla lettera b) effettuato nel corso dell'esercizio 2017 (cd. economie di impegno) su impegni pluriennali finanziati dal FPV e imputati a esercizi succ. al 2017	Quota del fondo pluriennale vincolato al 31 dicembre dell'esercizio 2016, rinvia all'esercizio 2018 e successivi	Spese impegnate nell'esercizio 2016 con imputazione all'esercizio 2018 e coperte dal fondo pluriennale vincolato	Spese impegnate nell'esercizio 2016 con imputazione all'esercizio 2019 e coperte dal fondo pluriennale vincolato	Spese impegnate nell'esercizio 2016 con imputazione a esercizi successivi a quelli considerati nel bilancio pluriennale e coperte dal fondo pluriennale vincolato	Fondo pluriennale vincolato al 31 dicembre dell'esercizio 2017
	(a)	(b)	(x)	(y)	(c)=(a)-(b)-(x)-(y)	(d)	(e)	(f)	(g)=(c)+(d)+(e)+(f)
04 Servizio sanitario regionale - ripiano di disavanzi sanitari relativi ad esercizi pregressi	0,00	0,00	0,00	0,00	0,00	0,00	0,00	0,00	0,00
05 Servizio sanitario regionale - investimenti sanitari	0,00	0,00	0,00	0,00	0,00	0,00	0,00	0,00	0,00
06 Servizio sanitario regionale - restituzione maggiori gettiti SSN	0,00	0,00	0,00	0,00	0,00	0,00	0,00	0,00	0,00
07 Ulteriori spese in materia sanitaria	0,00	0,00	0,00	0,00	0,00	0,00	0,00	0,00	0,00
Totale Missione 13 Tutela della salute	0,00	0,00	0,00	0,00	0,00	0,00	0,00	0,00	0,00
14 Missione 14 - Sviluppo economico e competitivita									
01 Industria, PMI e Artigianato	0,00	0,00	0,00	0,00	0,00	0,00	0,00	0,00	0,00
02 Commercio - reti distributive - tutela dei consumatori	0,00	0,00	0,00	0,00	0,00	0,00	0,00	0,00	0,00
03 Ricerca e innovazione	0,00	0,00	0,00	0,00	0,00	0,00	0,00	0,00	0,00
04 Reti e altri servizi di pubblica utilità	0,00	0,00	0,00	0,00	0,00	0,00	0,00	0,00	0,00
Totale Missione 14 Sviluppo economico e competitivita	0,00	0,00	0,00	0,00	0,00	0,00	0,00	0,00	0,00
15 Missione 15- Politiche per il lavoro e la formazione professionale									
01 Servizi per lo sviluppo del mercato del lavoro	0,00	0,00	0,00	0,00	0,00	0,00	0,00	0,00	0,00
02 Formazione professionale	0,00	0,00	0,00	0,00	0,00	0,00	0,00	0,00	0,00
03 Sostegno all'occupazione	0,00	0,00	0,00	0,00	0,00	0,00	0,00	0,00	0,00

COMUNE DI STIO

COMPOSIZIONE PER MISSIONI E PROGRAMMI DEL FONDO PLURIENNALE VINCOLATO DELL'ESERCIZIO 2017 DI RIFERIMENTO DEL BILANCIO

MISSIONI E PROGRAMMI	Fondo pluriennale vincolato al 31 dicembre dell'esercizio 2016	Spese impegnate negli esercizi precedenti e imputate all'esercizio 2017 e coperte dal fondo pluriennale vincolato	Riaccertamento degli impegni di cui alla lettera b) effettuato nel corso dell'esercizio 2017 (cd. economie di impegno)	Riaccertamento degli impegni di cui alla lettera b) effettuato nel corso dell'esercizio 2017 (cd. economie di impegno) su impegni pluriennali finanziati dai FPV e imputati a esercizi succ. al 2017	Quota del fondo pluriennale vincolato al 31 dicembre dell'esercizio 2016, rinvitata all'esercizio 2018 e successivi	Spese impegnate nell'esercizio 2016 con imputazione all'esercizio 2018 e coperte dal fondo pluriennale vincolato	Spese impegnate nell'esercizio 2016 con imputazione all'esercizio 2019 e coperte dal fondo pluriennale vincolato	Spese impegnate nell'esercizio 2016 con imputazione a esercizi successivi a quelli considerati nel bilancio pluriennale e coperte dal fondo pluriennale vincolato	Fondo pluriennale vincolato al 31 dicembre dell'esercizio 2017
	(a)	(b)	(x)	(y)	(c)=(a)-(b)-(x)-(y)	(d)	(e)	(f)	(g)=(c)+(d)+(e)+(f)
Totale Missione 15 Politiche per il lavoro e la formazione professionale	0,00	0,00	0,00	0,00	0,00	0,00	0,00	0,00	0,00
16 Missione 16 - Agricoltura, politiche agroalimentari e pesca									
01 Sviluppo del settore agricolo e del sistema agroalimentare	0,00	0,00	0,00	0,00	0,00	0,00	0,00	0,00	0,00
02 Caccia e pesca	0,00	0,00	0,00	0,00	0,00	0,00	0,00	0,00	0,00
Totale Missione 16 Agricoltura, politiche agroalimentari e pesca	0,00	0,00	0,00	0,00	0,00	0,00	0,00	0,00	0,00
17 Missione 17 - Energia e diversificazione delle fonti energetiche									
01 Fonti energetiche	0,00	0,00	0,00	0,00	0,00	0,00	0,00	0,00	0,00
Totale Missione 17 Energia e diversificazione delle fonti energetiche	0,00	0,00	0,00	0,00	0,00	0,00	0,00	0,00	0,00
18 Missione 18 - Relazioni con le altre autonomie territoriali e locali									
01 Relazioni finanziarie con le altre autonomie territoriali	0,00	0,00	0,00	0,00	0,00	0,00	0,00	0,00	0,00
Totale Missione 18 Relazioni con le altre autonomie territoriali e locali	0,00	0,00	0,00	0,00	0,00	0,00	0,00	0,00	0,00
19 Missione 19 - Relazioni internazionali									
01 Relazioni internazionali e Cooperazione allo sviluppo	0,00	0,00	0,00	0,00	0,00	0,00	0,00	0,00	0,00

COMUNE DI STIO

COMPOSIZIONE PER MISSIONI E PROGRAMMI DEL FONDO PLURIENNALE VINCOLATO
DELL'ESERCIZIO 2017 DI RIFERIMENTO DEL BILANCIO

MISSIONI E PROGRAMMI	Fondo pluriennale vincolato al 31 dicembre dell'esercizio 2016	Spese impegnate negli esercizi precedenti e imputate all'esercizio 2017 e coperte dal fondo pluriennale vincolato	Riaccertamento degli impegni di cui alla lettera b) effettuato nel corso dell'esercizio 2017 (cd. economie di impegno)	Riaccertamento degli impegni di cui alla lettera b) effettuato nel corso dell'esercizio 2017 (cd. economie di impegno) su impegni pluriennali finanziati dal FPV e imputati a esercizi succ. al 2017	Quota del fondo pluriennale vincolato al 31 dicembre dell'esercizio 2016, rinviata all'esercizio 2018 e successivi	Spese impegnate nell'esercizio 2016 con imputazione all'esercizio 2018 e coperte dal fondo pluriennale vincolato	Spese impegnate nell'esercizio 2016 con imputazione all'esercizio 2019 e coperte dal fondo pluriennale vincolato	Spese impegnate nell'esercizio 2016 con imputazione a esercizi successivi a quelli considerati nel bilancio pluriennale e coperte dal fondo pluriennale vincolato	Fondo pluriennale vincolato al 31 dicembre dell'esercizio 2017
	(a)	(b)	(x)	(y)	(c)=(a)-(b)-(x)-(y)	(d)	(e)	(f)	(g)=(c)+(d)+(e)+(f)
Totale Missione 19 Relazioni internazionali	0,00	0,00	0,00	0,00	0,00	0,00	0,00	0,00	0,00
TOTALE	-43.620,75	0,00	-43.620,75	0,00	0,00	0,00	0,00	0,00	0,00

(a) Indicare l'importo del fondo pluriennale vincolato risultante dal consuntivo dell'anno precedente. Nel primo esercizio di applicazione del titolo primo del D.Lgs. 118/2011 la voce indica l'importo del fondo pluriennale vincolato definito in occasione del riaccertamento straordinario dei residui, pari alla differenza tra gli impegni cancellati e reimputati all'esercizio e gli accertamenti cancellati e reimputati all'esercizio e agli esercizi successivi.

(b) Indicare l'importo degli impegni assunti negli esercizi precedenti e imputati all'esercizio e gli accertamenti cancellati e reimputati all'esercizio e agli esercizi successivi.

(x) Impegni reimputati all'esercizio e gli accertamenti reimputati al medesimo esercizio.

(d) Indicare le economie, registrate nel corso dell'esercizio e verificate in sede di rendiconto, sugli impegni finanziati dal fondo pluriennale vincolato indicati dalla lettera b.

(e) Indicare gli impegni assunti nel corso dell'esercizio 2017 con imputazione all'esercizio 2018 (colonna d), all'esercizio 2019 (colonna e), e agli esercizi successivi (colonna f), comprese le spese prenotate sulla base della gara per l'affidamento dei lavori, formalmente indetta ai sensi dell'art. 53, comma 2, del citato decreto legislativo n.163 del 2006, riguardanti le spese di investimento per lavori pubblici, di cui all'art. 3 comma 7 del decreto legislativo 12 aprile

(f) 2006, n. 163 "Codice dei contratti pubblici", esigibili negli esercizi successivi.

COMPOSIZIONE PER MISSIONI E PROGRAMMI DEL FONDO PLURIENNALE VINCOLATO
DELL'ESERCIZIO 2018 DI RIFERIMENTO DEL BILANCIO

MISSIONI E PROGRAMMI	Fondo pluriennale vincolato al 31 dicembre dell'esercizio 2017	Spese impegnate negli esercizi precedenti e imputate all'esercizio 2018 e coperte dal fondo pluriennale vincolato	Riaccertamento degli impegni di cui alla lettera b) effettuato nel corso dell'esercizio 2018 (cd. economie di impegno)	Riaccertamento degli impegni di cui alla lettera b) effettuato nel corso dell'esercizio 2018 (cd. economie di impegno) su impegni pluriennali finanziati dal FPV e imputati a esercizi succ. al 2018	Quota del fondo pluriennale vincolato al 31 dicembre dell'esercizio 2017, rinviiata all'esercizio 2019 e successivi	Spese impegnate nell'esercizio 2016 con imputazione all'esercizio 2019 e coperte dal fondo pluriennale vincolato	Spese impegnate nell'esercizio 2016 con imputazione all'esercizio 2020 e coperte dal fondo pluriennale vincolato	Spese impegnate nell'esercizio 2016 con imputazione a esercizi successivi a quelli considerati nel bilancio pluriennale e coperte dal fondo pluriennale vincolato	Fondo pluriennale vincolato al 31 dicembre dell'esercizio 2018
	(a)	(b)	(x)	(y)	(c)=(a)-(b)-(x)-(y)	(d)	(e)	(f)	(g)=(c)+(d)+(e)+(f)
01 Missione 1 - Servizi istituzionali, generali e di gestione									
01 Organi istituzionali	0,00	0,00	0,00	0,00	0,00	0,00	0,00	0,00	0,00
02 Segreteria generale	0,00	0,00	0,00	0,00	0,00	0,00	0,00	0,00	0,00
03 Gestione economica, finanziaria, programmazione e provveditorato	0,00	0,00	0,00	0,00	0,00	0,00	0,00	0,00	0,00
04 Gestione delle entrate tributarie e servizi fiscali	0,00	0,00	0,00	0,00	0,00	0,00	0,00	0,00	0,00
05 Gestione dei beni demaniali e patrimoniali	0,00	0,00	0,00	0,00	0,00	0,00	0,00	0,00	0,00
06 Ufficio tecnico	0,00	0,00	0,00	0,00	0,00	0,00	0,00	0,00	0,00
07 Elezioni e consultazioni popolari - Anagrafe e stato civile	0,00	0,00	0,00	0,00	0,00	0,00	0,00	0,00	0,00
08 Statistica e sistemi informativi	0,00	0,00	0,00	0,00	0,00	0,00	0,00	0,00	0,00
09 Assistenza tecnico-amministrativa agli enti locali	0,00	0,00	0,00	0,00	0,00	0,00	0,00	0,00	0,00
10 Risorse umane	0,00	0,00	0,00	0,00	0,00	0,00	0,00	0,00	0,00
11 Altri servizi generali	0,00	0,00	0,00	0,00	0,00	0,00	0,00	0,00	0,00
Totale Missione 1 Servizi istituzionali, generali e di gestione	0,00	0,00	0,00	0,00	0,00	0,00	0,00	0,00	0,00
02 Missione 2 - Giustizia									
01 Uffici giudiziari	0,00	0,00	0,00	0,00	0,00	0,00	0,00	0,00	0,00
02 Casa circondariale e altri servizi	0,00	0,00	0,00	0,00	0,00	0,00	0,00	0,00	0,00
Totale Missione 2 Giustizia	0,00	0,00	0,00	0,00	0,00	0,00	0,00	0,00	0,00

COMPOSIZIONE PER MISSIONI E PROGRAMMI DEL FONDO PLURIENNALE VINCOLATO
DELL'ESERCIZIO 2018 DI RIFERIMENTO DEL BILANCIO

MISSIONI E PROGRAMMI	Fondo pluriennale vincolato al 31 dicembre dell'esercizio 2017	Spese impegnate negli esercizi precedenti e imputate all'esercizio 2018 e coperte dal fondo pluriennale vincolato	Riaccertamento degli impegni di cui alla lettera b) dell'esercizio 2018 (cd. economie di impegno)	Riaccertamento degli impegni di cui alla lettera b) dell'esercizio 2018 (cd. economie di impegno) su impegni pluriennali finanziati dal FPV e imputati a esercizi succ. al 2018	Quota del fondo pluriennale vincolato al 31 dicembre dell'esercizio 2017, rinviata all'esercizio 2019 e successivi	Spese impegnate nell'esercizio 2016 con imputazione all'esercizio 2019 e coperte dal fondo pluriennale vincolato	Spese impegnate nell'esercizio 2016 con imputazione all'esercizio 2020 e coperte dal fondo pluriennale vincolato	Spese impegnate nell'esercizio 2016 con imputazione a esercizi successivi a quelli considerati nel bilancio pluriennale e coperte dal fondo pluriennale vincolato	Fondo pluriennale vincolato al 31 dicembre dell'esercizio 2018
	(a)	(b)	(x)	(y)	(c)=(a)-(b)-(x)-(y)	(d)	(e)	(f)	(g)=(c)+(d)+(e)+(f)
03 Missione 3- Ordine pubblico e sicurezza									
01 Polizia locale e amministrativa	0,00	0,00	0,00	0,00	0,00	0,00	0,00	0,00	0,00
02 Sistema integrato di sicurezza urbana	0,00	0,00	0,00	0,00	0,00	0,00	0,00	0,00	0,00
Totale Missione 3 Ordine pubblico e sicurezza	0,00	0,00	0,00	0,00	0,00	0,00	0,00	0,00	0,00
04 Missione 4 - Istruzione e diritto allo studio									
01 Istruzione prescolastica	0,00	0,00	0,00	0,00	0,00	0,00	0,00	0,00	0,00
02 Altri ordini di istruzione non universitaria	0,00	0,00	0,00	0,00	0,00	0,00	0,00	0,00	0,00
04 Istruzione universitaria	0,00	0,00	0,00	0,00	0,00	0,00	0,00	0,00	0,00
05 Istruzione tecnica superiore	0,00	0,00	0,00	0,00	0,00	0,00	0,00	0,00	0,00
06 Servizi ausiliari all'istruzione	0,00	0,00	0,00	0,00	0,00	0,00	0,00	0,00	0,00
07 Diritto allo studio	0,00	0,00	0,00	0,00	0,00	0,00	0,00	0,00	0,00
Totale Missione 4 Istruzione e diritto allo studio	0,00	0,00	0,00	0,00	0,00	0,00	0,00	0,00	0,00
05 Missione 5 - Tutela e valorizzazione dei beni e delle attività culturali									
01 Valorizzazione dei beni di interesse storico	0,00	0,00	0,00	0,00	0,00	0,00	0,00	0,00	0,00
02 Attività culturali e interventi diversi nel settore culturale	0,00	0,00	0,00	0,00	0,00	0,00	0,00	0,00	0,00
Totale Missione 5 Tutela e valorizzazione dei beni e delle attività culturali	0,00	0,00	0,00	0,00	0,00	0,00	0,00	0,00	0,00
06 Missione 6 - Politiche giovanili, sport e tempo libero									

COMPOSIZIONE PER MISSIONI E PROGRAMMI DEL FONDO PLURIENNALE VINCOLATO
DELL'ESERCIZIO 2018 DI RIFERIMENTO DEL BILANCIO

MISSIONI E PROGRAMMI	Fondo pluriennale vincolato al 31 dicembre dell'esercizio 2017	Spese impegnate negli esercizi precedenti e imputate all'esercizio 2018 e coperte dal fondo pluriennale vincolato	Riaccertamento degli impegni di cui alla lettera b) dell'esercizio 2018 (cd. economie di impegno)	Riaccertamento degli impegni di cui alla lettera b) dell'esercizio 2018 (cd. economie di impegno)	Riaccertamento degli impegni di cui alla lettera b) dell'esercizio 2018 (cd. economie di impegno)	Quota del fondo pluriennale vincolato al 31 dicembre dell'esercizio 2017, rinviata all'esercizio 2019 e successivi	Spese impegnate nell'esercizio 2016 con imputazione all'esercizio 2019 e coperte dal fondo pluriennale vincolato	Spese impegnate nell'esercizio 2016 con imputazione all'esercizio 2020 e coperte dal fondo pluriennale vincolato	Spese impegnate nell'esercizio 2016 con imputazione a esercizi successivi a quelli considerati nel bilancio pluriennale e coperte dal fondo pluriennale vincolato	Fondo pluriennale vincolato al 31 dicembre dell'esercizio 2018
	(a)	(b)	(c)	(d)	(e)	(f)	(g)=(c)+(d)+(e)+(f)	(g)=(c)+(d)+(e)+(f)	(g)=(c)+(d)+(e)+(f)	(g)=(c)+(d)+(e)+(f)
01 Sport e tempo libero	0,00	0,00	0,00	0,00	0,00	0,00	0,00	0,00	0,00	0,00
02 Giovani	0,00	0,00	0,00	0,00	0,00	0,00	0,00	0,00	0,00	0,00
Totale Missione 6 Politiche giovanili, sport e tempo libero	0,00	0,00	0,00	0,00	0,00	0,00	0,00	0,00	0,00	0,00
07 Missione 7 - Turismo										
01 Sviluppo e valorizzazione del turismo	0,00	0,00	0,00	0,00	0,00	0,00	0,00	0,00	0,00	0,00
Totale Missione 7 Turismo	0,00	0,00	0,00	0,00	0,00	0,00	0,00	0,00	0,00	0,00
08 Missione 8 - Assetto del territorio ed edilizia abitativa										
01 Urbanistica e assetto del territorio	0,00	0,00	0,00	0,00	0,00	0,00	0,00	0,00	0,00	0,00
02 Edilizia residenziale pubblica e locale e piani di edilizia economico-popolare	0,00	0,00	0,00	0,00	0,00	0,00	0,00	0,00	0,00	0,00
Totale Missione 8 Assetto del territorio ed edilizia abitativa	0,00	0,00	0,00	0,00	0,00	0,00	0,00	0,00	0,00	0,00
09 Missione 9 - Sviluppo sostenibile e tutela del territorio e dell'ambiente										
01 Difesa del suolo	0,00	0,00	0,00	0,00	0,00	0,00	0,00	0,00	0,00	0,00
02 Tutela, valorizzazione e recupero ambientale	0,00	0,00	0,00	0,00	0,00	0,00	0,00	0,00	0,00	0,00
03 Rifiuti	0,00	0,00	0,00	0,00	0,00	0,00	0,00	0,00	0,00	0,00
04 Servizio idrico integrato	0,00	0,00	0,00	0,00	0,00	0,00	0,00	0,00	0,00	0,00
05 Aree protette, parchi naturali, protezione naturalistica e forestazione	0,00	0,00	0,00	0,00	0,00	0,00	0,00	0,00	0,00	0,00

COMUNE DI STIO
COMPOSIZIONE PER MISSIONI E PROGRAMMI DEL FONDO PLURIENNALE VINCOLATO
DELL'ESERCIZIO 2018 DI RIFERIMENTO DEL BILANCIO

MISSIONI E PROGRAMMI	Fondo pluriennale vincolato al 31 dicembre dell'esercizio 2017	Spese impegnate negli esercizi precedenti e imputate all'esercizio 2018 e coperte dal fondo pluriennale vincolato	Riaccertamento degli impegni di cui alla lettera b) effettuato nel corso dell'esercizio 2018 (cd. economie di impegno)	Riaccertamento degli impegni di cui alla lettera b) effettuato nel corso dell'esercizio 2018 (cd. economie di impegno) su impegni pluriennali finanziati dal FPV e imputati a esercizi succ. al 2018	Quota del fondo pluriennale vincolato al 31 dicembre dell'esercizio 2017, rinvia all'esercizio 2019 e successivi	Spese impegnate nell'esercizio 2016 con imputazione all'esercizio 2019 e coperte dal fondo pluriennale vincolato	Spese impegnate nell'esercizio 2016 con imputazione all'esercizio 2020 e coperte dal fondo pluriennale vincolato	Spese impegnate nell'esercizio 2016 con imputazione a esercizi successivi a quelli considerati nel bilancio pluriennale e coperte dal fondo pluriennale vincolato	Fondo pluriennale vincolato al 31 dicembre dell'esercizio 2018
	(a)	(b)	(x)	(y)	(c)=(a)-(b)-(x)-(y)	(d)	(e)	(f)	(g)=(c)+(d)+(e)+(f)
06 Tutela e valorizzazione delle risorse idriche	0,00	0,00	0,00	0,00	0,00	0,00	0,00	0,00	0,00
07 Sviluppo sostenibile territorio montano piccoli Comuni	0,00	0,00	0,00	0,00	0,00	0,00	0,00	0,00	0,00
08 Qualità dell'aria e riduzione dell'inquinamento	0,00	0,00	0,00	0,00	0,00	0,00	0,00	0,00	0,00
Totale Missione 9 Sviluppo sostenibile e tutela del territorio e dell'ambiente	0,00	0,00	0,00	0,00	0,00	0,00	0,00	0,00	0,00
10 Missione 10- Trasporti e diritto alla mobilità									
01 Trasporto ferroviario	0,00	0,00	0,00	0,00	0,00	0,00	0,00	0,00	0,00
02 Trasporto pubblico locale	0,00	0,00	0,00	0,00	0,00	0,00	0,00	0,00	0,00
03 Trasporto per vie d'acqua	0,00	0,00	0,00	0,00	0,00	0,00	0,00	0,00	0,00
04 Altre modalità di trasporto	0,00	0,00	0,00	0,00	0,00	0,00	0,00	0,00	0,00
05 Viabilità e infrastrutture stradali	0,00	0,00	0,00	0,00	0,00	0,00	0,00	0,00	0,00
Totale Missione 10 Trasporti e diritto alla mobilità	0,00	0,00	0,00	0,00	0,00	0,00	0,00	0,00	0,00
11 Missione 11 - Soccorso civile									
01 Sistema di protezione civile	0,00	0,00	0,00	0,00	0,00	0,00	0,00	0,00	0,00
02 Interventi a seguito di calamità naturali	0,00	0,00	0,00	0,00	0,00	0,00	0,00	0,00	0,00
Totale Missione 11 Soccorso civile	0,00	0,00	0,00	0,00	0,00	0,00	0,00	0,00	0,00
12 Missione 12- Diritti sociali, politiche sociali e famiglia									

COMPOSIZIONE PER MISSIONI E PROGRAMMI DEL FONDO PLURIENNALE VINCOLATO
DELL'ESERCIZIO 2018 DI RIFERIMENTO DEL BILANCIO

MISSIONI E PROGRAMMI	Fondo pluriennale vincolato al 31 dicembre dell'esercizio 2017	Spese impegnate negli esercizi precedenti e imputate all'esercizio 2018 e coperte dal fondo pluriennale vincolato	Riaccertamento degli impegni di cui alla lettera b) dell'esercizio 2018 (cd. economie di impegno)	Riaccertamento degli impegni di cui alla lettera b) dell'esercizio 2018 (cd. economie di impegno) su impegni pluriennali finanziati dal FPV e imputati a esercizi succ. al 2018	Quota del fondo pluriennale vincolato al 31 dicembre dell'esercizio 2017, rinvii all'esercizio 2019 e successivi	Spese impegnate nell'esercizio 2016 con imputazione all'esercizio 2019 e coperte dal fondo pluriennale vincolato	Spese impegnate nell'esercizio 2016 con imputazione all'esercizio 2020 e coperte dal fondo pluriennale vincolato	Spese impegnate nell'esercizio 2016 con imputazione a esercizi successivi a quelli considerati nel bilancio pluriennale e coperte dal fondo pluriennale vincolato	Fondo pluriennale vincolato al 31 dicembre dell'esercizio 2018
	(a)	(b)	(x)	(y)	(c)=(a)-(b)-(x)-(y)	(d)	(e)	(f)	(g)=(c)+(d)+(e)+(f)
01 Interventi per l'infanzia e i minori e per asili nido	0,00	0,00	0,00	0,00	0,00	0,00	0,00	0,00	0,00
02 Interventi per la disabilità	0,00	0,00	0,00	0,00	0,00	0,00	0,00	0,00	0,00
03 Interventi per gli anziani	0,00	0,00	0,00	0,00	0,00	0,00	0,00	0,00	0,00
04 Interventi per soggetti a rischio di esclusione sociale	0,00	0,00	0,00	0,00	0,00	0,00	0,00	0,00	0,00
05 Interventi per le famiglie	0,00	0,00	0,00	0,00	0,00	0,00	0,00	0,00	0,00
06 Interventi per il diritto alla casa	0,00	0,00	0,00	0,00	0,00	0,00	0,00	0,00	0,00
07 Programmazione e governo della rete dei servizi socio-sanitari e sociali	0,00	0,00	0,00	0,00	0,00	0,00	0,00	0,00	0,00
08 Cooperazione e associazionismo	0,00	0,00	0,00	0,00	0,00	0,00	0,00	0,00	0,00
09 Servizio necroscopico e cimiteriale	0,00	0,00	0,00	0,00	0,00	0,00	0,00	0,00	0,00
Totale Missione 12 Diritti sociali, politiche sociali e famiglia	0,00	0,00	0,00	0,00	0,00	0,00	0,00	0,00	0,00
13 Missione 13 - Tutela della salute									
01 Servizio sanitario regionale - finanziamento ordinario corrente per la garanzia dei LEA	0,00	0,00	0,00	0,00	0,00	0,00	0,00	0,00	0,00
02 Servizio sanitario regionale - finanziamento aggiuntivo corrente per livelli di assistenza superiori ai LEA	0,00	0,00	0,00	0,00	0,00	0,00	0,00	0,00	0,00
03 Servizio sanitario regionale - finanziamento aggiuntivo corrente per la copertura dello squilibrio di bilancio corrente	0,00	0,00	0,00	0,00	0,00	0,00	0,00	0,00	0,00

COMUNE DI STIO
COMPOSIZIONE PER MISSIONI E PROGRAMMI DEL FONDO PLURIENNALE VINCOLATO
DELL'ESERCIZIO 2018 DI RIFERIMENTO DEL BILANCIO

MISSIONI E PROGRAMMI	Fondo pluriennale vincolato al 31 dicembre dell'esercizio 2017	Spese impegnate negli esercizi precedenti e imputate all'esercizio 2018 e coperte dal fondo pluriennale vincolato	Riaccertamento degli impegni di cui alla lettera b) dell'esercizio 2018 (cd. economie di impegno)	Riaccertamento degli impegni di cui alla lettera b) effettuato nel corso dell'esercizio 2018 (cd. economie di impegno) su impegni pluriennali finanziati dal FPV e imputati a esercizi succ. al 2018	Quota del fondo pluriennale vincolato al 31 dicembre dell'esercizio 2017, rinviata all'esercizio 2019 e successivi	Spese impegnate nell'esercizio 2016 con imputazione all'esercizio 2019 e coperte dal fondo pluriennale vincolato	Spese impegnate nell'esercizio 2016 con imputazione all'esercizio 2020 e coperte dal fondo pluriennale vincolato	Spese impegnate nell'esercizio 2016 con imputazione a esercizi successivi a quelli considerati nel bilancio pluriennale e coperte dal fondo pluriennale vincolato	Fondo pluriennale vincolato al 31 dicembre dell'esercizio 2018
	(a)	(b)	(x)	(y)	(c)=(a)-(b)-(x)-(y)	(d)	(e)	(f)	(g)=(c)+(d)+(e)+(f)
04 Servizio sanitario regionale - ripiano di disavanzi sanitari relativi ad esercizi progressi	0,00	0,00	0,00	0,00	0,00	0,00	0,00	0,00	0,00
05 Servizio sanitario regionale - investimenti sanitari	0,00	0,00	0,00	0,00	0,00	0,00	0,00	0,00	0,00
06 Servizio sanitario regionale - restituzione maggiori gettiti SSN	0,00	0,00	0,00	0,00	0,00	0,00	0,00	0,00	0,00
07 Ulteriori spese in materia sanitaria	0,00	0,00	0,00	0,00	0,00	0,00	0,00	0,00	0,00
Totale Missione 13 Tutela della salute	0,00	0,00	0,00	0,00	0,00	0,00	0,00	0,00	0,00
14 Missione 14 - Sviluppo economico e competitività									
01 Industria, PMI e Artigianato	0,00	0,00	0,00	0,00	0,00	0,00	0,00	0,00	0,00
02 Commercio - reti distributive - tutela dei consumatori	0,00	0,00	0,00	0,00	0,00	0,00	0,00	0,00	0,00
03 Ricerca e innovazione	0,00	0,00	0,00	0,00	0,00	0,00	0,00	0,00	0,00
04 Reti e altri servizi di pubblica utilità	0,00	0,00	0,00	0,00	0,00	0,00	0,00	0,00	0,00
Totale Missione 14 Sviluppo economico e competitività	0,00	0,00	0,00	0,00	0,00	0,00	0,00	0,00	0,00
15 Missione 15 - Politiche per il lavoro e la formazione professionale									
01 Servizi per lo sviluppo del mercato del lavoro	0,00	0,00	0,00	0,00	0,00	0,00	0,00	0,00	0,00
02 Formazione professionale	0,00	0,00	0,00	0,00	0,00	0,00	0,00	0,00	0,00
03 Sostegno all'occupazione	0,00	0,00	0,00	0,00	0,00	0,00	0,00	0,00	0,00

COMPOSIZIONE PER MISSIONI E PROGRAMMI DEL FONDO PLURIENNALE VINCOLATO
DELL'ESERCIZIO 2018 DI RIFERIMENTO DEL BILANCIO

MISSIONI E PROGRAMMI	Fondo pluriennale vincolato al 31 dicembre dell'esercizio 2017	Spese impegnate negli esercizi precedenti e imputate all'esercizio 2018 e coperte dal fondo pluriennale vincolato	Riaccertamento degli impegni di cui alla lettera b) effettuato nel corso dell'esercizio 2018 (cd. economie di impegno)	Riaccertamento degli impegni di cui alla lettera b) effettuato nel corso dell'esercizio 2018 (cd. economie di impegno) su impegni pluriennali finanziati dal FPV e imputati a esercizi succ. al 2018	Quota del fondo pluriennale vincolato al 31 dicembre dell'esercizio 2017, rinviata all'esercizio 2019 e successivi	Spese impegnate nell'esercizio 2016 con imputazione all'esercizio 2019 e coperte dal fondo pluriennale vincolato	Spese impegnate nell'esercizio 2016 con imputazione all'esercizio 2020 e coperte dal fondo pluriennale vincolato	Spese impegnate nell'esercizio 2016 con imputazione a esercizi successivi a quelli considerati nel bilancio pluriennale e coperte dal fondo pluriennale vincolato	Fondo pluriennale vincolato al 31 dicembre dell'esercizio 2018
	(a)	(b)	(x)	(y)	(c)=(a)-(b)-(x)-(y)	(d)	(e)	(f)	(g)=(c)+(d)+(e)+(f)
Totale Missione 15 Politiche per il lavoro e la formazione professionale	0,00	0,00	0,00	0,00	0,00	0,00	0,00	0,00	0,00
16 Missione 16 - Agricoltura, politiche agroalimentari e pesca									
01 Sviluppo del settore agricolo e del sistema agroalimentare	0,00	0,00	0,00	0,00	0,00	0,00	0,00	0,00	0,00
02 Caccia e pesca	0,00	0,00	0,00	0,00	0,00	0,00	0,00	0,00	0,00
Totale Missione 16 Agricoltura, politiche agroalimentari e pesca	0,00	0,00	0,00	0,00	0,00	0,00	0,00	0,00	0,00
17 Missione 17 - Energia e diversificazione delle fonti energetiche									
01 Fonti energetiche	0,00	0,00	0,00	0,00	0,00	0,00	0,00	0,00	0,00
Totale Missione 17 Energia e diversificazione delle fonti energetiche	0,00	0,00	0,00	0,00	0,00	0,00	0,00	0,00	0,00
18 Missione 18 - Relazioni con le altre autonomie territoriali e locali									
01 Relazioni finanziarie con le altre autonomie territoriali	0,00	0,00	0,00	0,00	0,00	0,00	0,00	0,00	0,00
Totale Missione 18 Relazioni con le altre autonomie territoriali e locali	0,00	0,00	0,00	0,00	0,00	0,00	0,00	0,00	0,00
19 Missione 19 - Relazioni internazionali									
01 Relazioni internazionali e Cooperazione allo sviluppo	0,00	0,00	0,00	0,00	0,00	0,00	0,00	0,00	0,00

COMUNE DI STIO
COMPOSIZIONE PER MISSIONI E PROGRAMMI DEL FONDO PLURIENNALE VINCOLATO
DELL'ESERCIZIO 2018 DI RIFERIMENTO DEL BILANCIO

MISSIONI E PROGRAMMI	Fondo pluriennale vincolato al 31 dicembre dell'esercizio 2017	Spese impegnate negli esercizi precedenti e imputate all'esercizio 2018 e coperte dal fondo pluriennale vincolato	Riaccertamento degli impegni di cui alla lettera b) effettuato nel corso dell'esercizio 2018 (cd. economie di impegno)	Riaccertamento degli impegni di cui alla lettera b) effettuato nel corso dell'esercizio 2018 (cd. economie di impegno) su impegni pluriennali finanziati dal FPV e imputati a esercizi succ. al 2018	Quota del fondo pluriennale vincolato al 31 dicembre dell'esercizio 2017, inviata all'esercizio 2019 e successivi	Spese impegnate nell'esercizio 2016 con imputazione all'esercizio 2019 e coperte dal fondo pluriennale vincolato	Spese impegnate nell'esercizio 2016 con imputazione all'esercizio 2020 e coperte dal fondo pluriennale vincolato	Spese impegnate nell'esercizio 2016 con imputazione a esercizi successivi a quelli considerati nel bilancio pluriennale e coperte dal fondo pluriennale vincolato	Fondo pluriennale vincolato al 31 dicembre dell'esercizio 2018
	(a)	(b)	(x)	(y)	(c)=(a)-(b)-(x)-(y)	(d)	(e)	(f)	(g)=(c)+(d)+(e)+(f)
Totale Missione 19 Relazioni internazionali	0,00	0,00	0,00	0,00	0,00	0,00	0,00	0,00	0,00
TOTALE	0,00	0,00	0,00	0,00	0,00	0,00	0,00	0,00	0,00

(a) Indicare l'importo del fondo pluriennale vincolato risultante dal consuntivo dell'anno precedente. Nel primo esercizio di applicazione del titolo primo del D.Lgs. 118/2011 la voce indica l'importo del fondo pluriennale vincolato definito in occasione del riaccertamento straordinario dei residui, pari alla differenza tra gli impegni cancellati e reimputati all'esercizio e agli accertamenti cancellati e reimputati all'esercizio e agli esercizi successivi.
 (b) Indicare l'importo degli impegni assunti negli esercizi precedenti e imputati all'esercizio e agli accertamenti cancellati e reimputati all'esercizio e agli esercizi successivi.
 (x) Impegni reimputati all'esercizio e gli accertamenti reimputati al medesimo esercizio.
 (d) Indicare le economie, registrate nel corso dell'esercizio e verificate in sede di rendiconto, sugli impegni finanziati dal fondo pluriennale vincolato indicati dalla lettera b.
 (e) Indicare gli impegni assunti nel corso dell'esercizio 2018 con imputazione all'esercizio 2019 (colonna d), all'esercizio 2020 (colonna e), e agli esercizi successivi (colonna f), comprese le spese prenotate sulla base della gara per (e), l'affidamento dei lavori, formalmente indetta ai sensi dell'art. 53, comma 2, del citato decreto legislativo n. 163 del 2006, riguardanti le spese di investimento per lavori pubblici, di cui all'art. 3 comma 7 del decreto legislativo 12 aprile 2006, n. 163 "Codice dei contratti pubblici", esigibili negli esercizi successivi.
 (f) 2006, n. 163 "Codice dei contratti pubblici", esigibili negli esercizi successivi.

COMUNE DI STIO

CONTO DEL BILANCIO ESERCIZIO 2016

COMPOSIZIONE DELL'ACCANTONAMENTO AL FONDO CREDITI DI DUBBIA ESIGIBILITA' E AL FONDO SVALUTAZIONE CREDITI

TIPOLOGIA	DENOMINAZIONE	RESIDUI ATTIVI FORMATISI NELL'ESERCIZIO CUI SI RIFERISCE IL RENDICONTO (a)	RESIDUI ATTIVI DEGLI ESERCIZI PRECEDENTI (b)	TOTALE RESIDUI ATTIVI (c) = (a) + (b)	IMPORTO MINIMO DEL FONDO (d)	FONDO CREDITI DI DUBBIA ESIGIBILITA' (e)	% di accantonam. al fondo crediti di dubbia esigibilità (f) = (e) / (c)
	ENTRATE CORRENTI DI NATURA TRIBUTARIA, CONTRIBUTIVA E PEREQUATIVA						
1010100	Tipologia 101: Imposte, tasse e proventi assimilati di cui accertati per cassa sulla base del principio contabile 3.7 Tipologia 101: Imposte tasse, e proventi assimilati non accertati per cassa	108.672,52 0,00	165.555,02 0,00	274.227,54 0,00	91.600,60	91.600,60	33,40
1010200	Tipologia 102: Tributi destinati al finanziamento della sanità (solo per le Regioni) di cui accertati per cassa sulla base del principio contabile 3.7 Tipologia 102: Tributi destinati al finanziamento della sanità non accertati per cassa	108.672,52	165.555,02	274.227,54	91.600,60	91.600,60	33,40
1010300	Tipologia 103: Tributi devoluti e regolati dalle autonomie speciali (solo per le Regioni) di cui accertati per cassa sulla base del principio contabile 3.7 Tipologia 103: Tributi devoluti e regolati dalle autonomie speciali non accertati per cassa	0,00 0,00 0,00	0,00 0,00 0,00	0,00 0,00 0,00	0,00 0,00 0,00	0,00 0,00 0,00	0,00 0,00 0,00
1010400	Tipologia 104: Compartecipazioni di tributi di cui accertati per cassa sulla base del principio contabile 3.7 Tipologia 104: Compartecipazioni di tributi	0,00	0,00	0,00	0,00	0,00	0,00
1030100	Tipologia 301: Fondi perequativi da Amministrazioni Centrali	0,00	0,00	0,00	0,00	0,00	0,00
1030200	Tipologia 302: Fondi perequativi dalla Regione o Provincia autonoma	0,00	0,00	0,00	0,00	0,00	0,00
1000000	TOTALE TITOLO 1	108.672,52	165.555,02	274.227,54	91.600,60	91.600,60	33,40
	TRASFERIMENTI CORRENTI						
2010100	Tipologia 101: Trasferimenti correnti da Amministrazioni pubbliche	164.455,03	393.121,48	557.576,51			
2010200	Tipologia 102: Trasferimenti correnti da Famiglie	0,00	0,00	0,00	0,00	0,00	0,00
2010300	Tipologia 103: Trasferimenti correnti da Imprese	0,00	0,00	0,00	0,00	0,00	0,00
2010400	Tipologia 104: Trasferimenti correnti da Istituzioni Sociali Private	0,00	0,00	0,00	0,00	0,00	0,00
2010500	Tipologia 105: Trasferimenti correnti dall'Unione Europea e dal Resto del Mondo	0,00	0,00	0,00	0,00	0,00	0,00

COMUNE DI STIO

CONTO DEL BILANCIO ESERCIZIO 2016

COMPOSIZIONE DELL'ACCANTONAMENTO AL FONDO CREDITI DI DUBBIA ESIGIBILITA* E AL FONDO SVALUTAZIONE CREDITI

TIPOLOGIA	DENOMINAZIONE	RESIDUI ATTIVI FORMATISI NELL'ESERCIZIO CUI SI RIFERISCE IL RENDICONTO (a)	RESIDUI ATTIVI DEGLI ESERCIZI PRECEDENTI (b)	TOTALE RESIDUI ATTIVI (c) = (a) + (b)	IMPORTO MINIMO DEL FONDO (d)	FONDO CREDITI DI DUBBIA ESIGIBILITA' (e)	% di accantonam. al fondo crediti di dubbia esigibilità (f) = (e) / (c)
2000000	Trasferimenti Correnti dall'Unione Europea Trasferimenti Correnti dal Resto del mondo	0,00 0,00	0,00 0,00	0,00 0,00	0,00 0,00	0,00 0,00	0,00 0,00
	TOTALE TITOLO 2	164.455,03	393.121,48	557.576,51	0,00	0,00	0,00
	ENTRATE EXTRATRIBUTARIE						
3010000	Tipologia 100: Vendita di beni e servizi e proventi derivanti dalla gestione dei beni	53.814,73	40.401,33	94.216,06	7.093,38	7.093,38	7,53
3020000	Tipologia 200: Proventi derivanti dall'attività di controllo e repressione delle irregolarità e degli illeciti	0,00	1.713,00	1.713,00	1.452,27	1.452,27	84,78
3030000	Tipologia 300: Interessi attivi	0,00	705,54	705,54	0,00	0,00	0,00
3040000	Tipologia 400: Altre entrate da redditi da capitale	0,00	0,00	0,00	0,00	0,00	0,00
3050000	Tipologia 500: Rimborsi e altre entrate correnti	0,00	764,63	764,63	0,00	0,00	0,00
3000000	TOTALE TITOLO 3	53.814,73	43.584,50	97.399,23	8.545,65	8.545,65	8,77
	ENTRATE IN CONTO CAPITALE						
4010000	Tipologia 100: Tributi in conto capitale	0,00	0,00	0,00	0,00	0,00	0,00
4020000	Tipologia 200: Contributi agli investimenti Contributi agli investimenti da amministrazioni pubbliche Contributi agli investimenti da UE	1.053.943,86 1.053.943,86 0,00	857.863,97 857.863,97 0,00	1.911.807,83 1.911.807,83 0,00	0,00	0,00	0,00
4030000	Tipologia 300: Altri trasferimenti in conto capitale Altri trasferimenti in conto capitale da amministrazioni pubbliche Altri trasferimenti in conto capitale da UE	0,00 0,00 0,00	0,00 0,00 0,00	0,00 0,00 0,00	0,00	0,00	0,00
	Tipologia 300: Altri trasferimenti in conto capitale al netto dei trasferimenti da PA e da UE	0,00	0,00	0,00	0,00	0,00	0,00

COMUNE DI STIO

CONTO DEL BILANCIO ESERCIZIO 2016

COMPOSIZIONE DELL'ACCANTONAMENTO AL FONDO CREDITI DI DUBBIA ESIGIBILITA' E AL FONDO SVALUTAZIONE CREDITI

TIPOLOGIA	DENOMINAZIONE	RESIDUI ATTIVI FORMATI NELL'ESERCIZIO CUI SI RIFERISCE IL RENDICONTO (a)	RESIDUI ATTIVI DEGLI ESERCIZI PRECEDENTI (b)	TOTALE RESIDUI ATTIVI (c) = (a) + (b)	IMPORTO MINIMO DEL FONDO (d)	FONDO CREDITI DI DUBBIA ESIGIBILITA' (e)	% di accantonam. al fondo crediti di dubbia esigibilità (f) = (e) / (c)
4040000	Tipologia 400: Entrate da alienazione di beni materiali e immateriali	0,00	6.211,54	6.211,54	0,00	0,00	0,00
4050000	Tipologia 500: Altre entrate in conto capitale	0,00	258,22	258,22	0,00	0,00	0,00
4000000	TOTALE TITOLO 4	1.053.943,86	864.333,73	1.918.277,59	0,00	0,00	0,00
	ENTRATE DA RIDUZIONE DI ATTIVITÀ FINANZIARIE						
5010000	Tipologia 100: Alienazione di attività finanziarie	0,00	0,00	0,00	0,00	0,00	0,00
5020000	Tipologia 200: Riscossione crediti di breve termine	0,00	0,00	0,00	0,00	0,00	0,00
5030000	Tipologia 300: Riscossione crediti di medio-lungo termine	0,00	0,00	0,00	0,00	0,00	0,00
5040000	Tipologia 400: Altre entrate per riduzione di attività finanziarie	0,00	0,00	0,00	0,00	0,00	0,00
5000000	TOTALE TITOLO 5	0,00	0,00	0,00	0,00	0,00	0,00
	TOTALE GENERALE	1.380.886,14	1.466.594,73	2.847.480,87	100.146,25	100.146,25	3,52
	DI CUI FONDO CREDITI DI DUBBIA ESIGIBILITA' DI PARTE CORRENTE	326.942,28	602.261,00	929.203,28	100.146,25	100.146,25	10,78
	DI CUI FONDO CREDITI DI DUBBIA ESIGIBILITA' IN C/CAPITALE (n)	1.053.943,86	864.333,73	1.918.277,59	0,00	0,00	0,00

COMUNE DI STIO

CONTO DEL BILANCIO ESERCIZIO 2016

COMPOSIZIONE DELL'ACCANTONAMENTO AL FONDO CREDITI DI DUBBIA ESIGIBILITA** E AL FONDO SVALUTAZIONE CREDITI

COMPOSIZIONE FONDO SVALUTAZIONE CREDITI	TOTALE CREDITI	FONDO SVALUTAZIONE CREDITI
RESIDUI ATTIVI NEL CONTO DEL BILANCIO	(g) 2.847.480,87	(h) 100.146,25
CREDITI STRALCIATI DAL CONTO DEL BILANCIO	(l) 0,00	(l) 0,00
ACCERTAMENTI IMPUTATI AGLI ESERCIZI SUCCESSIVI A QUELLO CUI IL RENDICONTO SI RIFERISCE (m)	0,00	0,00
TOTALE	2.847.480,87	100.146,25

- * Il fondo crediti di dubbia esigibilità è un accantonamento del risultato di amministrazione. Non richiedono l'accantonamento a tale fondo: a) i trasferimenti da altre Amministrazioni pubbliche e dall'Unione europea; b) i crediti assistiti da fidejussione; c) le entrate tributarie che, sulla base dei nuovi principi contabili, sono accertate per cassa.
- (e) Gli importi della colonna (e) non devono essere inferiori a quelli della colonna (d); se sono superiori le motivazioni della differenza sono indicate nella relazione al rendiconto. Il totale generale della colonna (f) corrisponde all'importo del fondo crediti di dubbia esigibilità accantonato nel risultato di amministrazione.
- (g) Indicare il totale generale della colonna c).
- (h) Indicare il totale generale della colonna e)
- (i) Indicare l'importo complessivo dei crediti stralciati dal conto del bilancio nell'esercizio in corso e negli esercizi precedenti.
- (l) corrisponde all'importo della cella (i)
- (m) trattasi solo degli accertamenti di entrate riguardanti i titoli 5, 6, 7.
- (n) comprende anche l'accantonamento riguardante i crediti del titolo 5

COMUNE DI STIO
CONTO DEL BILANCIO ESERCIZIO 2016
FUNZIONI DELEGATE DALLE REGIONI

Missione, Programma, Titolo (***)	Denominazione	Residui Passivi al 01/01/2016 (RS)		Pagamenti in c/Residui (PR)		Riaccertamento Residui (R) (1)		Residui Passivi da Esercizi Precedenti (EP=RS-PR+R)	
		Previsioni Definitive di Competenza (CP)		Pagamenti in c/Competenza (PC)		Impegni (I) (2)		Residui Passivi da Esercizio di Competenza (EC=I-PC)	
		Previsioni Definitive di Cassa (CS)		Totale Pagamenti (TP=PR+PC)		Fondo Pluriennale Vincolato (FPV) (3)		Totale Residui Passivi da Riportare (TR=EP+EC)	
Missione 04 Istruzione e diritto allo studio									
0406	Programma 06	Servizi ausiliari all'istruzione							
	Titolo 1	Spese correnti							
		RS	10.009,61	PR	5.268,33	R	0,00	EP	4.741,28
		CP	5.190,66	PC	0,00	I	1.944,52	EC	1.944,52
		CS	15.200,27	TP	5.268,33	FPV	0,00	TR	6.685,80
	Totale	RS	10.009,61	PR	5.268,33	R	0,00	EP	4.741,28
		CP	5.190,66	PC	0,00	I	1.944,52	EC	1.944,52
		CS	15.200,27	TP	5.268,33	FPV	0,00	TR	6.685,80
	Totale Missione 04	RS	10.009,61	PR	5.268,33	R	0,00	EP	4.741,28
		CP	5.190,66	PC	0,00	I	1.944,52	EC	1.944,52
		CS	15.200,27	TP	5.268,33	FPV	0,00	TR	6.685,80

COMUNE DI STIO
CONTO DEL BILANCIO ESERCIZIO 2016
FUNZIONI DELEGATE DALLE REGIONI

Missione, Programma, Titolo (****)	Denominazione	Residui Passivi al 01/01/2016 (RS)		Pagamenti in c/Residui (PR)		Riaccertamento Residui (R) (1)		Residui Passivi da Esercizi Precedenti (EP=RS-PR+R)	
		Previsioni Definitive di Competenza (CP)		Pagamenti in c/Competenza (PC)		Impegni (I) (2)		Residui Passivi da Esercizio di Competenza (EC=I-PC)	
		Previsioni Definitive di Cassa (CS)		Totale Pagamenti (TP=PR+PC)		Fondo Pluriennale Vincolato (FPV) (3)		Totale Residui Passivi da Riportare (TR=EP+EC)	
Missione 09 Sviluppo sostenibile e tutela del territorio e dell'ambiente									
0902 Programma 02	Tutela, valorizzazione e recupero ambientale								
Titolo 1	Spese correnti	RS	897,29	PR	0,00	R	0,00	EP	897,29
		CP	359,29	PC	0,00	I	130,00	EC	130,00
		CS	1.256,58	TP	0,00	FPV	0,00	TR	1.027,29
Totale Programma 02	Tutela, valorizzazione e recupero ambientale	RS	897,29	PR	0,00	R	0,00	EP	897,29
		CP	359,29	PC	0,00	I	130,00	EC	130,00
		CS	1.256,58	TP	0,00	FPV	0,00	TR	1.027,29
Totale Missione 09	Sviluppo sostenibile e tutela del territorio e dell'ambiente	RS	897,29	PR	0,00	R	0,00	EP	897,29
		CP	359,29	PC	0,00	I	130,00	EC	130,00
		CS	1.256,58	TP	0,00	FPV	0,00	TR	1.027,29
	Totale Missioni	RS	10.906,90	PR	5.268,33	R	0,00	EP	5.638,57
		CP	5.549,95	PC	0,00	I	2.074,52	EC	2.074,52
		CS	16.456,85	TP	5.268,33	FPV	0,00	TR	7.713,09

* Indicare solo le missioni e i programmi che presentano spese per funzioni delegate dalla Regione

1) Indicare l'ammontare complessivo derivante dal riaccertamento dei residui (sia l'importo dei debiti definitivamente cancellati dalle scritture, sia l'importo dei debiti definitivamente cancellati e reimputati agli esercizi successivi effettuato in occasione del riaccertamento straordinario dei residui). Non riguarda il riaccertamento di impegni di competenza dell'esercizio cui si riferisce il rendiconto. In sede di riaccertamento dei residui non può essere effettuata una rettifica in aumento dei residui passivi se non nei casi espressamente consentiti (Principio contabile applicato della contabilità finanziaria 9.1 di cui all'Allegato n.4-2). Le rettifiche in aumento sono indicate con il segno "+", le rettifiche in riduzione sono indicate con il segno "-".

2) Indicare gli impegni imputati contabilmente all'esercizio cui il rendiconto si riferisce al netto dei debiti che, in occasione del riaccertamento ordinario dei residui effettuato ai sensi dell'articolo 3, comma 4, risultassero non esigibili e reimputati agli esercizi in cui le obbligazioni risultano esigibili. Nel primo esercizio di applicazione del titolo primo del D.Lgs. 118/2011, la voce comprende i debiti che sono stati cancellati nell'ambito del riaccertamento straordinario dei residui con imputazione all'esercizio.

3) Indicare l'importo corrispondente agli impegni imputati agli esercizi successivi finanziati con il fondo pluriennale vincolato.

COMUNE DI STIO

CONTO DEL BILANCIO ESERCIZIO 2016

UTILIZZO DI CONTRIBUTI E TRASFERIMENTI DA PARTE DI ORGANISMI COMUNITARI E INTERNAZIONALI

Missione, Programma, Titolo (***)	Denominazione	Residui Passivi al 01/01/2016 (RS)	Pagamenti in c/Residui (PR)	Riaccertamento Residui (R) (1)	Residui Passivi da Esercizi Precedenti (EP=RS-PR+R)
		Previsioni Definitive di Competenza (CP)	Pagamenti in c/Competenza (PC)	Impegni (I) (2)	Residui Passivi da Esercizio di Competenza (EC=I-PC)
		Previsioni Definitive di Cassa (CS)	Totale Pagamenti (TP=PR+PC)	Fondo Pluriennale Vincolato (FPV) (3)	Totale Residui Passivi da Riportare (TR=EP+EC)
Totale Missioni					

* Indicare solo le missioni e i programmi finanziati da contributi e trasferimenti da organismi comunitari e internazionali

1) Indicare l'ammontare complessivo derivante dal riaccertamento dei residui (sia l'importo dei debiti definitivamente cancellati dalle scritture, sia l'importo dei debiti successivi effettuato in occasione del riaccertamento straordinario dei residui). Non riguarda il riaccertamento di impegni di competenza dell'esercizio cui si riferisce il rendiconto. In sede di riaccertamento dei residui non può essere effettuata una rettifica in aumento dei residui passivi se non nei casi espressamente consentiti (Principio contabile applicato della contabilità finanziaria 9.1 di cui all'Allegato n.4-2). Le rettifiche in aumento sono indicate con il segno "+", le rettifiche in riduzione sono indicate con il segno "-".

2) Indicare gli impegni imputati contabilmente all'esercizio cui il rendiconto si riferisce al netto dei debiti che, in occasione del riaccertamento ordinario dei residui effettuato ai sensi dell'articolo 3, comma 4, risultassero non esigibili e reimputati agli esercizi in cui le obbligazioni risultano esigibili. Nel primo esercizio di applicazione del titolo primo del D.Lgs. 11/8/2011, la voce comprende i debiti che sono stati cancellati nell'ambito del riaccertamento straordinario

3) Indicare l'importo corrispondente agli impegni imputati agli esercizi successivi finanziati con il fondo pluriennale vincolato.

COMUNE DI STIO

CONTO DEL BILANCIO ESERCIZIO 2016 - IMPEGNI ASSUNTI NELL'ESERCIZIO DI RIFERIMENTO E NEGLI ESERCIZI PRECEDENTI IMPUTATI ALL'ANNO SUCCESSIVO CUI SI RIFERISCE IL RENDICONTO E SEGUENTI

		Anno successivo a quello cui si riferisce il rendiconto		Secondo anno successivo a quello cui si riferisce il rendiconto		Anni successivi	
		Previsioni di Competenza	Impegni	Previsioni di competenza del Bilancio Pluriennale	Impegni		Impegni
Titoli e Macroaggregati di Spesa							
Titolo 1 Spese correnti							
101	Redditi da lavoro dipendente	316.508,93	0,00	315.527,61	0,00	0,00	0,00
102	Imposte e tasse a carico dell'ente	20.755,40	0,00	20.755,40	0,00	0,00	0,00
103	Acquisto di beni e servizi	333.233,20	0,00	333.233,20	0,00	0,00	0,00
104	Trasferimenti correnti	44.946,21	0,00	44.946,21	0,00	0,00	0,00
107	Interessi passivi	79.771,84	0,00	79.771,84	0,00	0,00	0,00
108	Altre spese per redditi da capitale	0,00	0,00	0,00	0,00	0,00	0,00
109	Rimborsi e poste correttive delle entrate	0,00	0,00	0,00	0,00	0,00	0,00
110	Altre spese correnti	28.117,39	0,00	28.117,39	0,00	0,00	0,00
100	Totale Titolo 1	823.332,97	0,00	822.351,65	0,00	0,00	0,00
Titolo 2 Spese in conto capitale							
201	Tributi in conto capitale a carico dell'ente	0,00	0,00	0,00	0,00	0,00	0,00
202	Investimenti fissi lordi e acquisto di terreni	11.353.786,30	26,57	15.742.751,94	0,00	0,00	0,00
203	Contributi agli investimenti	1.500.000,00	0,00	1.500.000,00	0,00	0,00	0,00
204	Altri trasferimenti in conto capitale	0,00	0,00	0,00	0,00	0,00	0,00
205	Altre spese in conto capitale	0,00	0,00	0,00	0,00	0,00	0,00
200	Totale Titolo 2	12.853.786,30	26,57	17.242.751,94	0,00	0,00	0,00
Titolo 3 Spese per incremento attività finanziarie							
301	Acquisizioni di attività finanziarie	0,00	0,00	0,00	0,00	0,00	0,00
302	Concessione crediti di breve termine	0,00	0,00	0,00	0,00	0,00	0,00
303	Concessione crediti di medio-lungo termine	0,00	0,00	0,00	0,00	0,00	0,00
304	Altre spese per incremento di attività finanziarie	0,00	0,00	0,00	0,00	0,00	0,00
300	Totale Titolo 3	0,00	0,00	0,00	0,00	0,00	0,00
Titolo 4 Rimborso Prestiti							

COMUNE DI STIO

CONTO DEL BILANCIO ESERCIZIO 2016 - IMPEGNI ASSUNTI NELL'ESERCIZIO DI RIFERIMENTO E NEGLI ESERCIZI PRECEDENTI IMPUTATI ALL'ANNO SUCCESSIVO CUI SI RIFERISCE IL RENDICONTO E SEGUENTI

	Titoli e Macroaggregati di Spesa	Anno successivo a quello cui si riferisce il rendiconto		Secondo anno successivo a quello cui si riferisce il rendiconto		Anni successivi
		Previsioni di Competenza	Impegni	Previsioni di competenza del Bilancio Pluriennale	Impegni	
401	Rimborso di titoli obbligazionari	0,00	0,00	0,00	0,00	0,00
402	Rimborso prestiti a breve termine	0,00	0,00	0,00	0,00	0,00
403	Rimborso mutui e altri finanziamenti a medio lungo termine	107.162,81	0,00	107.162,81	0,00	0,00
404	Rimborso di altre forme di indebitamento	0,00	0,00	0,00	0,00	0,00
400	Totale Titolo 4	107.162,81	0,00	107.162,81	0,00	0,00
Titolo 5 Chiusura Anticipazioni ricevute da istituto tesoriere/cassiere						
501	Chiusura Anticipazioni ricevute da istituto tesoriere/cassiere	0,00	0,00	0,00	0,00	0,00
500	Totale Titolo 5	0,00	0,00	0,00	0,00	0,00
Titolo 7 Uscite per conto terzi e partite di giro						
701	Uscite per partite di giro	390.000,00	0,00	390.000,00	0,00	0,00
702	Uscite per conto terzi	330.000,00	0,00	330.000,00	0,00	0,00
700	Totale Titolo 7	720.000,00	0,00	720.000,00	0,00	0,00
Totale Impegni		14.504.282,08	26,57	18.892.266,40	0,00	0,00

COMUNE DI STIO

Esercizio 2016

CONTO DEL PATRIMONIO ATTIVO

Pag. 1

	Importi Parziali	Consistenza Iniziale		Variazioni da C/Finanziario		Variazioni da Altre Cause		Consistenza Finale
		in +	in -	in +	in -	in +	in -	
A) IMMOBILIZZAZIONI								
I) IMMOBILIZZAZIONI IMMATERIALI								
1) Costi pluriennali capitalizzati (relativo fondo di ammortamento in detrazione)	0,00 0,00	0,00	0,00	0,00	0,00	0,00	0,00	0,00
Totale		0,00	0,00	0,00	0,00	0,00	0,00	0,00
II) IMMOBILIZZAZIONI MATERIALI								
1) Beni demaniali (relativo fondo di ammortamento in detrazione)	15.656.204,95 0,00	15.656.204,95	0,00	32.169,84	0,00	0,00	0,00	15.688.374,79
2) Terreni (patrimonio indisponibile)		8.245,09	0,00	0,00	0,00	0,00	0,00	8.245,09
3) Terreni (patrimonio disponibile)		0,00	0,00	0,00	0,00	0,00	0,00	0,00
4) Fabbricati (patrimonio indisponibile) (relativo fondo di ammortamento in detrazione)	1.832.890,55 0,00	1.832.890,55	0,00	0,00	0,00	0,00	0,00	1.832.890,55
5) Fabbricati (patrimonio disponibile) (relativo fondo di ammortamento in detrazione)	0,00 0,00	0,00	0,00	0,00	0,00	0,00	0,00	0,00
6) Macchinari, attrezzature e impianti (relativo fondo di ammortamento in detrazione)	24.320,33 0,00	24.320,33	0,00	0,00	0,00	0,00	0,00	24.320,33
7) Attrezzature e sistemi informatici (relativo fondo di ammortamento in detrazione)	4.753,00 0,00	4.753,00	0,00	0,00	0,00	0,00	0,00	4.753,00
8) Automezzi e motomezzi (relativo fondo di ammortamento in detrazione)	27.000,00 0,00	27.000,00	0,00	0,00	0,00	0,00	0,00	27.000,00
9) Mobili e macchine d'ufficio (relativo fondo di ammortamento in detrazione)	12.000,00 0,00	12.000,00	0,00	0,00	0,00	0,00	0,00	12.000,00
10) Universalita' di beni (patrimonio indisponibile) (relativo fondo di ammortamento in detrazione)	0,00 0,00	0,00	0,00	0,00	0,00	0,00	0,00	0,00
11) Universalita' di beni (patrimonio disponibile) (relativo fondo di ammortamento in detrazione)	0,00 0,00	0,00	0,00	0,00	0,00	0,00	0,00	0,00
12) Diritti reali su beni di terzi		0,00	0,00	0,00	0,00	0,00	0,00	0,00
13) Immobilizzazioni in corso		7.797.338,49	0,00	847.053,82	0,00	0,00	0,00	8.644.392,31
Totale		25.362.752,41	0,00	879.223,66	0,00	0,00	0,00	26.241.976,07
III) IMMOBILIZZAZIONI FINANZIARIE								
1) Partecipazioni in:								
a) Imprese controllate		0,00	0,00	0,00	0,00	0,00	0,00	0,00
b) Imprese collegate		0,00	0,00	15.500,00	0,00	0,00	0,00	15.500,00

COMUNE DI STIO

Esercizio 2016

CONTO DEL PATRIMONIO ATTIVO

Pag. 2

	Importi Parziali	Consistenza Iniziale	Variazioni da C/Finanziario		Variazioni da Altre Cause		Consistenza Finale
			in +	in -	in +	in -	
c) Altre imprese		0,00	0,00	0,00	0,00	0,00	0,00
2) Crediti verso:							
a) Imprese controllate		0,00	0,00	0,00	0,00	0,00	0,00
b) Imprese collegate		0,00	0,00	0,00	0,00	0,00	0,00
c) Altre imprese		0,00	0,00	0,00	0,00	0,00	0,00
3) Titoli		0,00	0,00	0,00	0,00	0,00	0,00
4) Crediti di dubbia esigibilit�		0,00	0,00	0,00	0,00	0,00	0,00
<i>(deftatto il fondo svalutazione crediti)</i>							
5) Crediti per depositi cauzionali		0,00	0,00	0,00	0,00	0,00	0,00
Totale		0,00	15.500,00	0,00	0,00	0,00	15.500,00
TOTALE IMMOBILIZZAZIONI		25.362.752,41	894.723,66	0,00	0,00	0,00	26.257.476,07
B) ATTIVO CIRCOLANTE							
I) Rimanenze		0,00	0,00	0,00	0,00	0,00	0,00
II) CREDITI		0,00	0,00	0,00	0,00	0,00	0,00
1) Verso contribuenti		174.895,51	624.577,92	525.245,89	0,00	0,00	274.227,54
2) Verso enti del sett. pubblico allargato							
a1) Stato - correnti		0,00	30.060,36	26.231,45	0,00	0,00	3.828,91
a2) Stato - capitale		1.435,15	130.898,14	0,00	0,00	0,00	132.333,29
b1) Regione - correnti		536.452,24	169.356,72	162.167,00	0,00	0,00	543.641,96
b2) Regione - capitale		1.759.013,06	35.000,00	32.284,32	0,00	0,00	1.761.728,74
c1) Altri - correnti		3.825,12	13.292,24	7.011,72	0,00	0,00	10.105,64
c2) Altri - capitale		0,00	1.337.327,77	1.315.632,10	0,00	0,00	21.695,67
3) Verso debitori diversi							
a) Verso utenti di servizi pubblici		18.397,56	5.524,17	6.803,12	0,00	0,00	17.118,61
b) Verso utenti di beni patrimoniali		39.763,56	107.818,29	68.771,40	0,00	0,00	78.810,45
c1) Verso altri - correnti		1.470,17	8.449,26	8.449,26	0,00	0,00	1.470,17
c2) Verso altri - capitale		258,22	1.286,30	1.544,52	0,00	0,00	0,00
d) Da alienazioni patrimoniali		8.139,06	0,00	1.927,52	0,00	0,00	6.211,54
e) Per somme corrisposte c/terzi		42.915,78	278.595,32	276.634,16	0,00	0,00	44.876,94
4) Crediti per I.V.A.		0,00	1.527,00	0,00	0,00	0,00	1.527,00
5) Per depositi							

CONTO DEL PATRIMONIO ATTIVO

	Importi Parziali	Consistenza Iniziale	Variazioni da C/Finanziario		Variazioni da Altre Cause		Consistenza Finale
			in +	in -	in +	in -	
a) Banche		0,00	0,00	0,00	0,00	0,00	0,00
b) Cassa Depositi e Prestiti		286.547,44	0,00	99.018,89	0,00	0,00	187.528,55
Totale		2.873.112,87	2.743.713,49	2.531.721,35	0,00	0,00	3.085.105,01
III) ATTIVITA' FINANZIARIE CHE NON COSTITUISCONO IMMOBILIZZI							
1) Titoli		0,00	0,00	0,00	0,00	0,00	0,00
Totale		0,00	0,00	0,00	0,00	0,00	0,00
IV) DISPONIBILITA' LIQUIDE							
1) Fondo di cassa		466.782,00	2.519.049,52	2.888.944,22	0,00	0,00	96.887,30
2) Depositi bancari		0,00	0,00	0,00	0,00	0,00	0,00
Totale		466.782,00	2.519.049,52	2.888.944,22	0,00	0,00	96.887,30
C) TOTALE ATTIVO CIRCOLANTE		3.339.894,87	5.262.763,01	5.420.665,57	0,00	0,00	3.181.992,31
D) RATEI E RISCONTI							
I) Ratei attivi		0,00	0,00	0,00	0,00	0,00	0,00
II) Risconti attivi		0,00	0,00	0,00	0,00	0,00	0,00
TOTALE RATEI E RISCONTI		0,00	0,00	0,00	0,00	0,00	0,00
E) TOTALE DELL'ATTIVO (A+B+C)		28.702.647,28	6.157.486,67	5.420.665,57	0,00	0,00	29.439.468,38
F) CONTI D'ORDINE							
OPERE DA REALIZZARE		2.312.633,90	1.497.434,11	1.540.814,46	0,00	0,00	2.269.253,55
BENI CONFERITI IN AZIENDE SPECIALI		0,00	0,00	0,00	0,00	0,00	0,00
BENI DI TERZI		0,00	0,00	0,00	0,00	0,00	0,00
TOTALE CONTI D'ORDINE		2.312.633,90	1.497.434,11	1.540.814,46	0,00	0,00	2.269.253,55

COMUNE DI STIO

Esercizio 2016

CONTO DEL PATRIMONIO PASSIVO

Pag. 5


	Importi Parziali	Consistenza Iniziale	Variazioni da C/Finanziario		Variazioni da Altre Cause		Consistenza Finale
			in +	in -	in +	in -	
E) IMPEGNI OPERE DA REALIZZARE		2.312.633,90	1.497.434,11	1.540.814,46	0,00	0,00	2.269.253,55
F) CONFERIMENTI IN AZIENDE SPECIALI		0,00	0,00	0,00	0,00	0,00	0,00
G) BENI DI TERZI		0,00	0,00	0,00	0,00	0,00	0,00
TOTALE CONTI D'ORDINE		2.312.633,90	1.497.434,11	1.540.814,46	0,00	0,00	2.269.253,55

STIO li, 31.12.2016

Il Segretario

Dott.ssa Emaguela Aittoni

Emaguela Aittoni



Il Rappresentante Legale

DOTT. NATALINO BARBATO

Natalino Barbato

Il Responsabile del Servizio Finanziario

Rosetta Dott.ssa Pinto

Rosetta Pinto

COMUNE DI STIO

CONTO DEL BILANCIO

ESERCIZIO 2016

COMUNE DI STIO

CONTO DEL BILANCIO ESERCIZIO 2016 - GESTIONE DELLE ENTRATE

Titolo Tipologia	Denominazione	Residui Attivi al 01/01/2016 (RS)	Riscossioni in c/Residui (RR)	Riaccertamento Residui (R) (3)	Economie di Entrate di Competenza =A-CP (5)	Residui Attivi da Esercizi Precedenti (EP=RS-RR+R)
		Previsioni Definitive di Competenza (CP)	Riscossioni in c/Competenza (RC)	Accertamenti (A) (4)		Residui Attivi da Esercizio di Competenza (EC=A-RC)
		Previsioni Definitive di Cassa (CS)	Totale Riscossioni (TR=RR+RC)	Maggiori o Minori Entrate di Cassa =TR-CS		Totale Residui Attivi da Riportare (TR=EP+EC)
	Fondo pluriennale vincolato per spese correnti (1)	CP 0,00				
	Fondo pluriennale vincolato per spese in conto capitale (1)	CP 0,00				
	Utilizzo avanzo di Amministrazione (2)	CP 16.537,91				

1) Indicare l'importo del fondo pluriennale vincolato risultante dal conto del bilancio dell'anno precedente (spesa). Nel primo esercizio di applicazione del titolo primo del decreto legislativo n. 118/2011 si indica un importo pari a 0 e, a seguito del riaccertamento straordinario dei residui previsto dall'articolo 3, comma 7, l'importo del fondo pluriennale vincolato determinato in tale occasione.

2) Indicare l'importo definitivo dell'utilizzo del risultato di amministrazione.

3) Indicare l'ammontare complessivo derivante dal riaccertamento dei residui (comprende l'importo dei crediti definitivamente cancellati in quanto assolutamente inesigibili, l'importo dei crediti cancellati e reimputati agli esercizi in cui l'obbligazione è esigibile effettuata in occasione del riaccertamento straordinario dei residui, l'importo dei crediti di dubbia e difficile esazione cancellati secondo le modalità previste dal principio applicato della contabilità finanziaria 9.2). La voce comprende inoltre le rettifiche in aumento dei residui attivi effettuate a seguito della riscossione di residui attivi cancellati dalle scritture (ad es. in anni precedenti è stato cancellato un residuo attivo in quanto considerato assolutamente inesigibile. In caso di riscossione di tale credito nel corso dell'esercizio cui si riferisce il rendiconto si effettua un riaccertamento dei residui attivi in aumento). Le rettifiche in aumento sono indicate con il segno "+", le rettifiche in riduzione sono indicate con il segno "-".

4) Indicare gli accertamenti imputati contabilmente all'esercizio cui il rendiconto si riferisce al netto dei crediti che, in occasione del riaccertamento ordinario dei residui effettuato ai sensi dell'articolo 3, comma 4, risultassero non esigibili e reimputati agli esercizi in cui le obbligazioni risultano esigibili. Nel primo esercizio di applicazione del titolo primo del D.Lgs. 118/2011 la voce comprende i crediti che sono stati oggetto del riaccertamento straordinario dei residui e reimputati all'esercizio.

5) Le maggiori entrate sono indicate con il segno "+", le minori entrate sono indicate con il segno "-".

COMUNE DI STIO

CONTO DEL BILANCIO ESERCIZIO 2016 - GESTIONE DELLE ENTRATE

Titolo Tipologia	Denominazione	Residui Attivi al 01/01/2016 (RS)		Riscossioni in c/Residui (RR)		Riaccertamento Residui (R) (3)		Residui Attivi da Esercizi Precedenti (EP=RS-RR+R)		
		Previsioni Definitive di Competenza (CP)		Riscossioni in c/Competenza (RC)		Accertamenti (A) (4)		Residui Attivi da Esercizio di Competenza (EC=A-RC)		
		Previsioni Definitive di Cassa (CS)		Totale Riscossioni (TR=RR+RC)		Maggiori o Minori Entrate di Cassa =TR-CS		Totale Residui Attivi da Riportare (TR=EP+EC)		
Titolo 1 Entrate correnti di natura tributaria, contributiva e perequativa										
10101	Tipologia 101 Imposte, tasse e proventi assimilati	RS 174.972,87	RR 8.914,86	R -502,99	EP 165.555,02	CP 304.048,96	RC 218.108,40	A 326.780,92	EC 108.672,52	TR 274.227,54
10104	Tipologia 104 Compartecipazioni di tributi	RS 0,00	RR 0,00	R 0,00	EP 0,00	CP 0,00	RC 0,00	A 0,00	EC 0,00	TR 0,00
10301	Tipologia 301 Fondi perequativi da Amministrazioni Centrali	RS 324.149,00	RR 297.719,64	R 297.719,64	EP 0,00	CP 324.149,00	RC 297.719,64	A 297.719,64	EC 0,00	TR 0,00
10302	Tipologia 302 Fondi perequativi dalla Regione o Provincia autonoma	RS 0,00	RR 0,00	R 0,00	EP 0,00	CP 0,00	RC 0,00	A 0,00	EC 0,00	TR 0,00
10000	Totale Titolo 1 Entrate correnti di natura tributaria, contributiva e perequativa	RS 174.972,87	RR 8.914,86	R -502,99	EP 165.555,02	CP 628.197,96	RC 515.828,04	A 624.500,56	EC 108.672,52	TR 274.227,54

3) Indicare l'ammontare complessivo derivante dal riaccertamento dei residui (comprende l'importo dei crediti definitivamente cancellati in quanto assolutamente inesigibili, l'importo dei crediti cancellati e reimputati agli esercizi in cui l'obbligazione è esigibile effettuata in occasione del riaccertamento straordinario dei residui, l'importo dei crediti di dubbia e difficile esazione cancellati secondo le modalità previste dal principio applicato della contabilità finanziaria 9.2). La voce comprende inoltre le rettifiche in aumento dei residui attivi effettuate a seguito della riscossione di residui attivi cancellati dalle scritture (ad es. in anni precedenti è stato cancellato un residuo attivo in quanto considerato assolutamente inesigibile. In caso di riscossione di tale credito nel corso dell'esercizio cui si riferisce il rendiconto si effettua un riaccertamento dei residui attivi in aumento).

4) Le rettifiche in aumento sono indicate con il segno "+", le rettifiche in riduzione sono indicate con il segno "-".
Indicare gli accertamenti imputati contabilmente all'esercizio cui il rendiconto si riferisce al netto dei crediti che, in occasione del riaccertamento ordinario dei residui effettuato ai sensi dell'articolo 3, comma 4, risultassero non esigibili e reimputati agli esercizi in cui le obbligazioni risultano esigibili. Nel primo esercizio di applicazione del titolo primo del D.Lgs. 118/2011 la voce comprende i crediti che sono stati oggetto del riaccertamento straordinario dei residui e reimputati all'esercizio.

5) Le maggiori entrate sono indicate con il segno "+", le minori entrate sono indicate con il segno "-".

CONTO DEL BILANCIO ESERCIZIO 2016 - GESTIONE DELLE ENTRATE

Titolo Tipologia	Denominazione	Residui Attivi al 01/01/2016 (RS)		Riscossioni in c/Residui (RR)		Riaccertamento Residui (R) (3)		Economie di Entrate di Competenza =A-CP (5)		Residui Attivi da Esercizi Precedenti (EP=RS-RR+R)	
		Previsioni Definitive di Competenza (CP)		Riscossioni in c/Competenza (RC)		Accertamenti (A) (4)		Entrate di Competenza =A-CP (5)		Residui Attivi da Esercizio di Competenza (EC=A-RC)	
		Previsioni Definitive di Cassa (CS)		Totale Riscossioni (TR=RR+RC)		Maggiori o Minori Entrate di Cassa =TR-CS				Totale Residui Attivi da Riportare (TR=EP+EC)	
Titolo 2 Trasferimenti correnti											
20101	Tipologia 101 Trasferimenti correnti da Amministrazioni pubbliche	RS 540.277,36	RR 146.849,04	R -306,84	EP 393.121,48	CP 196.419,68	RC 48.254,29	A 212.709,32	CP 16.289,64	EC 164.455,03	TR 557.576,51
20102	Tipologia 102 Trasferimenti correnti da Famiglie	RS 0,00	RR 0,00	R 0,00	EP 0,00	CP 0,00	RC 0,00	A 0,00	CP 0,00	EC 0,00	TR 0,00
20103	Tipologia 103 Trasferimenti correnti da Imprese	RS 0,00	RR 0,00	R 0,00	EP 0,00	CP 0,00	RC 0,00	A 0,00	CP 0,00	EC 0,00	TR 0,00
20104	Tipologia 104 Trasferimenti correnti da Istituzioni Sociali Private	RS 0,00	RR 0,00	R 0,00	EP 0,00	CP 0,00	RC 0,00	A 0,00	CP 0,00	EC 0,00	TR 0,00
20105	Tipologia 105 Trasferimenti correnti dall'Unione Europea e dal Resto del Mondo	RS 0,00	RR 0,00	R 0,00	EP 0,00	CP 0,00	RC 0,00	A 0,00	CP 0,00	EC 0,00	TR 0,00
20000	Totale Titolo 2 Trasferimenti correnti	RS 540.277,36	RR 146.849,04	R -306,84	EP 393.121,48	CP 196.419,68	RC 48.254,29	A 212.709,32	CP 16.289,64	EC 164.455,03	TR 557.576,51

3) Indicare l'ammontare complessivo derivante dal riaccertamento dei residui (comprende l'importo dei crediti definitivamente cancellati in quanto assolutamente inesigibili, l'importo dei crediti cancellati e reimputati agli esercizi in cui l'obbligazione è esigibile effettuata in occasione del riaccertamento straordinario dei residui, l'importo dei crediti di dubbia e difficile esazione cancellati secondo le modalità previste dal principio applicato della contabilità finanziaria 9.2). La voce comprende inoltre le rettifiche in aumento dei residui attivi effettuate a seguito della riscossione di residui attivi cancellati dalle scritture (ad es. in anni precedenti è stato cancellato un residuo attivo in quanto considerato assolutamente inesigibile. In caso di riscossione di tale credito nel corso dell'esercizio cui si riferisce il rendiconto si effettua un riaccertamento dei residui attivi in aumento).

4) Le rettifiche in aumento sono indicate con il segno "+", le rettifiche in riduzione sono indicate con il segno "-".
Indicare gli accertamenti imputati contabilmente all'esercizio cui il rendiconto si riferisce al netto dei crediti che, in occasione del riaccertamento ordinario dei residui effettuato ai sensi dell'articolo 3, comma 4, risultassero non esigibili e reimputati agli esercizi in cui le obbligazioni risultano esigibili. Nel primo esercizio di applicazione del titolo primo del D.Lgs. 118/2011 la voce comprende i crediti che sono stati oggetto del riaccertamento straordinario dei residui e reimputati all'esercizio.

5) Le maggiori entrate sono indicate con il segno "+", le minori entrate sono indicate con il segno "-".

COMUNE DI STIO

CONTO DEL BILANCIO ESERCIZIO 2016 - GESTIONE DELLE ENTRATE

Titolo Tipologia	Denominazione	Residui Attivi al 01/01/2016 (RS)		Riscossioni in c/Residui (RR)		Riaccertamento Residui (R) (3)		Residui Attivi da Esercizi Precedenti (EP=RS-RR+R)	
		Previsioni Definitive di Competenza (CP)		Riscossioni in c/Competenza (RC)		Accertamenti (A) (4)		Residui Attivi da Esercizio di Competenza (EC=A-RC)	
		Previsioni Definitive di Cassa (CS)		Totale Riscossioni (TR=RR+RC)		Maggiori o Minori Entrate di Cassa =TR-CS		Totale Residui Attivi da Riportare (TR=EP+EC)	
Titolo 3 Entrate extratributarie									
30100	Tipologia 100 Vendita di beni e servizi e proventi derivanti dalla gestione dei beni	RS CP CS	56.448,12 157.431,12 213.879,24	RR RC TR	16.046,79 59.527,73 75.574,52	R A CS	0,00 113.342,46 -138.304,72	EP EC TR	40.401,33 53.814,73 94.216,06
30200	Tipologia 200 Proventi derivanti dall'attività di controllo e repressione delle irregolarità e degli illeciti	RS CP CS	1.713,00 600,00 2.313,00	RR RC TR	0,00 0,00 0,00	R A CS	0,00 0,00 -2.313,00	EP EC TR	1.713,00 0,00 1.713,00
30300	Tipologia 300 Interessi attivi	RS CP CS	705,54 8.643,16 9.348,70	RR RC TR	0,00 8.449,26 8.449,26	R A CS	0,00 8.449,26 -899,44	EP EC TR	705,54 0,00 705,54
30400	Tipologia 400 Altre entrate da redditi da capitale	RS CP CS	0,00 0,00 0,00	RR RC TR	0,00 0,00 0,00	R A CS	0,00 0,00 0,00	EP EC TR	0,00 0,00 0,00
30500	Tipologia 500 Rimborsi e altre entrate correnti	RS CP CS	764,63 550,56 1.315,19	RR RC TR	0,00 0,00 0,00	R A CS	0,00 0,00 -1.315,19	EP EC TR	764,63 0,00 764,63
30000	Totale Titolo 3 Entrate extratributarie	RS CP CS	59.631,29 167.224,84 226.856,13	RR RC TR	16.046,79 67.976,99 84.023,78	R A CS	0,00 121.791,72 -142.832,35	EP EC TR	43.584,50 53.814,73 97.399,23

3) Indicare l'ammontare complessivo derivante dal riaccertamento dei residui (comprende l'importo dei crediti definitivamente cancellati in quanto assolutamente inesigibili, l'importo dei crediti cancellati e reimputati agli esercizi in cui l'obbligazione è esigibile effettuata in occasione del riaccertamento straordinario dei residui, l'importo dei crediti di dubbia e difficile esazione cancellati secondo le modalità previste dal principio applicato della contabilità finanziaria 9.2). La voce comprende inoltre le rettifiche in aumento dei residui attivi effettuate a seguito della riscossione di residui attivi cancellati dalle scritture (ad es. in anni precedenti è stato cancellato un residuo attivo in quanto considerato assolutamente inesigibile. In caso di riscossione di tale credito nel corso dell'esercizio cui si riferisce il rendiconto si effettua un riaccertamento dei residui attivi in aumento).

4) Indicare gli accertamenti imputati contabilmente all'esercizio cui il rendiconto si riferisce al netto dei crediti che, in occasione del riaccertamento ordinario dei residui effettuato ai sensi dell'articolo 3, comma 4, risultassero non esigibili e reimputati agli esercizi in cui le obbligazioni risultano esigibili. Nel primo esercizio di applicazione del titolo primo del D.Lgs. 118/2011 la voce comprende i crediti che sono stati oggetto del riaccertamento straordinario dei residui e reimputati all'esercizio.

5) Le maggiori entrate sono indicate con il segno "+", le minori entrate sono indicate con il segno "-".

CONTO DEL BILANCIO ESERCIZIO 2016 - GESTIONE DELLE ENTRATE

Titolo Tipologia	Denominazione	Residui Attivi al 01/01/2016 (RS)		Riscossioni in c/Residui (RR)		Riaccertamento Residui (R) (3)		Economie di Entrate di Competenza =A-CP (5)		Residui Attivi da Esercizi Precedenti (EP=RS-RR+R)	
		Previsioni Definitive di Competenza (CP)		Riscossioni in c/Competenza (RC)		Accertamenti (A) (4)				Residui Attivi da Esercizio di Competenza (EC=A-RC)	
		Previsioni Definitive di Cassa (CS)		Totale Riscossioni (TR=RR+RC)		Maggiori o Minori Entrate di Cassa =TR-CS				Totale Residui Attivi da Riportare (TR=EP+EC)	
Titolo 4 Entrate in conto capitale											
40100	Tipologia 100 Tributi in conto capitale	RS CP CS	0,00 0,00 0,00	RR RC TR	0,00 0,00 0,00	R A CS	0,00 0,00 0,00	CP		EP EC TR	0,00 0,00 0,00
40200	Tipologia 200 Contributi agli investimenti	RS CP CS	1.760.448,21 29.074.344,79 30.834.793,00	RR RC TR	251.498,29 449.282,05 700.780,34	R A CS	-651.085,95 1.503.225,91 -30.134.012,66	CP		EP EC TR	857.863,97 1.053.943,86 1.911.807,83
40300	Tipologia 300 Altri trasferimenti in conto capitale	RS CP CS	0,00 0,00 0,00	RR RC TR	0,00 0,00 0,00	R A CS	0,00 0,00 0,00	CP		EP EC TR	0,00 0,00 0,00
40400	Tipologia 400 Entrate da alienazione di beni materiali e immateriali	RS CP CS	8.139,06 0,00 8.139,06	RR RC TR	1.927,52 0,00 1.927,52	R A CS	0,00 0,00 -6.211,54	CP		EP EC TR	6.211,54 0,00 6.211,54
40500	Tipologia 500 Altre entrate in conto capitale	RS CP CS	258,22 6.000,00 6.258,22	RR RC TR	0,00 1.286,30 1.286,30	R A CS	0,00 1.286,30 -4.971,92	CP		EP EC TR	258,22 0,00 258,22
40000	Totale Titolo 4 Entrate in conto capitale	RS CP CS	1.768.845,49 29.080.344,79 30.849.190,28	RR RC TR	253.425,81 450.568,35 703.994,16	R A CS	-651.085,95 1.504.512,21 -30.145.196,12	CP		EP EC TR	864.333,73 1.053.943,86 1.918.277,59

3) Indicare l'ammontare complessivo derivante dal riaccertamento dei residui (comprende l'importo dei crediti definitivamente cancellati in quanto assolutamente inesigibili, l'importo dei crediti cancellati e reimputati agli esercizi in cui l'obbligazione è esigibile effettuata in occasione del riaccertamento straordinario dei residui, l'importo dei crediti di dubbia e difficile esazione cancellati secondo le modalità previste dal principio applicato della contabilità finanziaria 9.2). La voce comprende inoltre le rettifiche in aumento dei residui attivi effettuate a seguito della riscossione di residui attivi cancellati dalle scritture (ad es. in anni precedenti è stato cancellato un residuo attivo in quanto considerato assolutamente inesigibile. In caso di riscossione di tale credito nel corso dell'esercizio cui si riferisce il rendiconto si effettua un riaccertamento dei residui attivi in aumento).
Le rettifiche in aumento sono indicate con il segno "+", le rettifiche in riduzione con il segno "-".

4) Indicare gli accertamenti imputati contabilmente all'esercizio cui il rendiconto si riferisce al netto dei crediti che, in occasione del riaccertamento ordinario dei residui effettuato ai sensi dell'articolo 3, comma 4, risultassero non esigibili e reimputati agli esercizi in cui le obbligazioni risultano esigibili. Nel primo esercizio di applicazione del titolo primo del D.Lgs. 118/2011 la voce comprende i crediti che sono stati oggetto del riaccertamento straordinario dei residui e reimputati all'esercizio.

5) Le maggiori entrate sono indicate con il segno "+", le minori entrate sono indicate con il segno "-".

COMUNE DI STIO

CONTO DEL BILANCIO ESERCIZIO 2016 - GESTIONE DELLE ENTRATE

Titolo Tipologia	Denominazione	Residui Attivi al 01/01/2016 (RS)		Riscossioni in c/Residui (RR)		Riaccertamento Residui (R) (3)		Residui Attivi da Esercizi Precedenti (EP=RS-RR+R)		
		Previsioni Definitive di Competenza (CP)		Riscossioni in c/Competenza (RC)		Accertamenti (A) (4)		Residui Attivi da Esercizio di Competenza (EC=A-RC)		
		Previsioni Definitive di Cassa (CS)		Totale Riscossioni (TR=RR+RC)		Maggiori o Minori Entrate di Cassa =TR-CS		Economie di Entrate di Competenza =A-CP (5)		Totale Residui Attivi da Riportare (TR=EP+EC)
Titolo 5 Entrate da riduzione di attività finanziarie										
50100	Tipologia 100 Alienazione di attività finanziarie	RS 0,00	RR 0,00	RR 0,00	R 0,00	R 0,00	R 0,00	EP 0,00	EP 0,00	EP 0,00
		CP 0,00	RC 0,00	RC 0,00	A 0,00	A 0,00	CP 0,00	EC 0,00	EC 0,00	EC 0,00
		CS 0,00	TR 0,00	TR 0,00	CS 0,00	CS 0,00	CS 0,00	TR 0,00	TR 0,00	TR 0,00
50200	Tipologia 200 Riscossione crediti di breve termine	RS 0,00	RR 0,00	RR 0,00	R 0,00	R 0,00	R 0,00	EP 0,00	EP 0,00	EP 0,00
		CP 0,00	RC 0,00	RC 0,00	A 0,00	A 0,00	CP 0,00	EC 0,00	EC 0,00	EC 0,00
		CS 0,00	TR 0,00	TR 0,00	CS 0,00	CS 0,00	CS 0,00	TR 0,00	TR 0,00	TR 0,00
50300	Tipologia 300 Riscossione crediti di medio-lungo termine	RS 0,00	RR 0,00	RR 0,00	R 0,00	R 0,00	R 0,00	EP 0,00	EP 0,00	EP 0,00
		CP 1.500.000,00	RC 0,00	RC 0,00	A 0,00	A 0,00	CP 0,00	EC 0,00	EC 0,00	EC 0,00
		CS 1.500.000,00	TR 0,00	TR 0,00	CS 0,00	CS -1.500.000,00	CS -1.500.000,00	TR 0,00	TR 0,00	TR 0,00
50400	Tipologia 400 Altre entrate per riduzione di attività finanziarie	RS 0,00	RR 0,00	RR 0,00	R 0,00	R 0,00	R 0,00	EP 0,00	EP 0,00	EP 0,00
		CP 0,00	RC 0,00	RC 0,00	A 0,00	A 0,00	CP 0,00	EC 0,00	EC 0,00	EC 0,00
		CS 0,00	TR 0,00	TR 0,00	CS 0,00	CS 0,00	CS 0,00	TR 0,00	TR 0,00	TR 0,00
50000	Totale Titolo 5 Entrate da riduzione di attività finanziarie	RS 0,00	RR 0,00	RR 0,00	R 0,00	R 0,00	R 0,00	EP 0,00	EP 0,00	EP 0,00
		CP 1.500.000,00	RC 0,00	RC 0,00	A 0,00	A 0,00	CP 0,00	EC 0,00	EC 0,00	EC 0,00
		CS 1.500.000,00	TR 0,00	TR 0,00	CS 0,00	CS -1.500.000,00	CS -1.500.000,00	TR 0,00	TR 0,00	TR 0,00

3) Indicare l'ammontare complessivo derivante dal riaccertamento dei residui (comprende l'importo dei crediti definitivamente cancellati in quanto assolutamente inesigibili, l'importo dei crediti cancellati e reimputati agli esercizi in cui l'obbligazione è esigibile effettuata in occasione del riaccertamento straordinario dei residui, l'importo dei crediti di dubbia e difficile esazione cancellati secondo le modalità previste dal principio applicato della contabilità finanziaria 9.2). La voce comprende inoltre le rettifiche in aumento dei residui attivi effettuate a seguito della riscossione di residui attivi cancellati dalle scritture (ad es. in anni precedenti è stato cancellato un residuo attivo in quanto considerato assolutamente inesigibile. In caso di riscossione di tale credito nel corso dell'esercizio cui si riferisce il rendiconto si effettua un riaccertamento dei residui attivi in aumento).

4) Le rettifiche in aumento sono indicate con il segno "+", le rettifiche in riduzione sono indicate con il segno "-".
Indicare gli accertamenti imputati contabilmente all'esercizio cui il rendiconto si riferisce al netto dei crediti che, in occasione del riaccertamento ordinario dei residui effettuato ai sensi dell'articolo 3, comma 4, risultassero non esigibili e reimputati agli esercizi in cui le obbligazioni risultano esigibili. Nel primo esercizio di applicazione del titolo primo del D.Lgs. 118/2011 la voce comprende i crediti che sono stati oggetto del riaccertamento straordinario dei residui e reimputati all'esercizio.

5) Le maggiori entrate sono indicate con il segno "+", le minori entrate sono indicate con il segno "-".

COMUNE DI STIO

CONTO DEL BILANCIO ESERCIZIO 2016 - GESTIONE DELLE ENTRATE

Titolo Tipologia	Denominazione	Residui Attivi al 01/01/2016 (RS)		Riscossioni in c/Residui (RR)		Riaccertamento Residui (R) (3)		Residui Attivi da Esercizi Precedenti (EP=RS-RR+R)	
		Previsioni Definitive di Competenza (CP)		Riscossioni in c/Competenza (RC)		Accertamenti (A) (4)		Residui Attivi da Esercizio di Competenza (EC=A-RC)	
		Previsioni Definitive di Cassa (CS)		Totale Riscossioni (TR=RR+RC)		Maggiori o Minori Entrate di Cassa =TR-CS		Economie di Entrate di Competenza =A-CP (5)	
Titolo 6 Accensione Prestiti									
60100	Tipologia 100 Emissione di titoli obbligazionari	RS CP CS	0,00 0,00 0,00	RR RC TR	0,00 0,00 0,00	R A CS	0,00 0,00 0,00	EP EC TR	0,00 0,00 0,00
60200	Tipologia 200 Accensione prestiti a breve termine	RS CP CS	0,00 0,00 0,00	RR RC TR	0,00 0,00 0,00	R A CS	0,00 0,00 0,00	EP EC TR	0,00 0,00 0,00
60300	Tipologia 300 Accensione mutui e altri finanziamenti a medio lungo termine	RS CP CS	286.547,44 0,00 286.547,44	RR RC TR	99.018,89 0,00 99.018,89	R A CS	0,00 0,00 -187.528,55	EP EC TR	187.528,55 0,00 187.528,55
60400	Tipologia 400 Altre forme di indebitamento	RS CP CS	0,00 0,00 0,00	RR RC TR	0,00 0,00 0,00	R A CS	0,00 0,00 0,00	EP EC TR	0,00 0,00 0,00
60000	Totale Titolo 6 Accensione Prestiti	RS CP CS	286.547,44 0,00 286.547,44	RR RC TR	99.018,89 0,00 99.018,89	R A CS	0,00 0,00 -187.528,55	EP EC TR	187.528,55 0,00 187.528,55

3) Indicare l'ammontare complessivo derivante dal riaccertamento dei residui (comprende l'importo dei crediti definitivamente cancellati in quanto assolutamente inesigibili, l'importo dei crediti cancellati e reimputati agli esercizi in cui l'obbligazione è esigibile effettuata in occasione del riaccertamento straordinario dei residui, l'importo dei crediti di dubbia e difficile esazione cancellati secondo le modalità previste dal principio applicato della contabilità finanziaria 9.2). La voce comprende inoltre le rettifiche in aumento dei residui attivi effettuate a seguito della riscossione di residui attivi cancellati dalle scritture (ad es. in anni precedenti è stato cancellato un residuo attivo in quanto considerato assolutamente inesigibile. In caso di riscossione di tale credito nel corso dell'esercizio cui si riferisce il rendiconto si effettua un riaccertamento dei residui attivi in aumento).
Le rettifiche in aumento sono indicate con il segno "+", le rettifiche in riduzione sono indicate con il segno "-".

4) Indicare gli accertamenti imputati contabilmente all'esercizio cui il rendiconto si riferisce al netto dei crediti che, in occasione del riaccertamento ordinario dei residui effettuato ai sensi dell'articolo 3, comma 4, risultassero non esigibili e reimputati agli esercizi in cui le obbligazioni risultano esigibili. Nel primo esercizio di applicazione del titolo primo del D.Lgs. 118/2011 la voce comprende i crediti che sono stati oggetto del riaccertamento straordinario dei residui e reimputati all'esercizio.

5) Le maggiori entrate sono indicate con il segno "+", le minori entrate sono indicate con il segno "-".

COMUNE DI STIO

CONTO DEL BILANCIO ESERCIZIO 2016 - GESTIONE DELLE ENTRATE

Titolo Tipologia	Denominazione	Residui Attivi al 01/01/2016 (RS)		Riscossioni in c/Residui (RR)		Riaccertamento Residui (R) (3)		Residui Attivi da Esercizi Precedenti (EP=RS-RR+R)			
		Previsioni Definitive di Competenza (CP)		Riscossioni in c/Competenza (RC)		Accertamenti (A) (4)		Residui Attivi da Esercizio di Competenza (EC=A-RC)			
		Previsioni Definitive di Cassa (CS)		Totale Riscossioni (TR=RR+RC)		Maggiori o Minori Entrate di Cassa =TR-CS		Economie di Entrate di Competenza =A-CP (5)		Totale Residui Attivi da Riportare (TR=EP+EC)	
Titolo 7 Anticipazioni da Istituto tesoriere/cassiere											
70100	Tipologia 100 Anticipazioni da Istituto tesoriere/cassiere	RS	0,00	RR	0,00	R	0,00	EP	0,00		
		CP	248.122,83	RC	0,00	A	0,00	EC	0,00		
		CS	248.122,83	TR	0,00	CS	-248.122,83	TR	0,00		
70000	Totale Titolo 7 Anticipazioni da Istituto tesoriere/cassiere	RS	0,00	RR	0,00	R	0,00	EP	0,00		
		CP	248.122,83	RC	0,00	A	0,00	EC	0,00		
		CS	248.122,83	TR	0,00	CS	-248.122,83	TR	0,00		

3) Indicare l'ammontare complessivo derivante dal riaccertamento dei residui (comprende l'importo dei crediti definitivamente cancellati in quanto assolutamente inesigibili, l'importo dei crediti cancellati e reimputati agli esercizi in cui l'obbligazione è esigibile effettuata in occasione del riaccertamento straordinario dei residui, l'importo dei crediti di dubbia e difficile esazione cancellati secondo le modalità previste dal principio applicato della contabilità finanziaria 9.2). La voce comprende inoltre le rettifiche in aumento dei residui attivi effettuate a seguito della riscossione di residui attivi cancellati dalle scritture (ad es. in anni precedenti è stato cancellato un residuo attivo in quanto considerato assolutamente inesigibile. In caso di riscossione di tale credito nel corso dell'esercizio cui si riferisce il rendiconto si effettua un riaccertamento dei residui attivi in aumento).

4) Le rettifiche in aumento sono indicate con il segno "+", le rettifiche in riduzione sono indicate con il segno "-".
Indicare gli accertamenti imputati contabilmente all'esercizio cui il rendiconto si riferisce al netto dei crediti che, in occasione del riaccertamento ordinario dei residui effettuato ai sensi dell'articolo 3, comma 4, risultassero non esigibili e reimputati agli esercizi in cui le obbligazioni risultano esigibili. Nel primo esercizio di applicazione del titolo primo del D.Lgs. 118/2011 la voce comprende i crediti che sono stati oggetto del riaccertamento straordinario dei residui e reimputati all'esercizio.

5) Le maggiori entrate sono indicate con il segno "+", le minori entrate sono indicate con il segno "-".

COMUNE DI STIO

CONTO DEL BILANCIO ESERCIZIO 2016 - GESTIONE DELLE ENTRATE

Titolo Tipologia	Denominazione	Residui Attivi al 01/01/2016 (RS)		Riscossioni in c/Residui (RR)		Riaccertamento Residui (R) (3)		Residui Attivi da Esercizi Precedenti (EP=RS-RR+R)	
		Previsioni Definitive di Competenza (CP)		Riscossioni in c/Competenza (RC)		Accertamenti (A) (4)		Residui Attivi da Esercizio di Competenza (EC=A-CP)	
		Previsioni Definitive di Cassa (CS)		Totale Riscossioni (TR=RR+RC)		Maggiori o Minori Entrate di Cassa =TR-CS		Totale Residui Attivi da Riportare (TR=EP+EC)	
Titolo 9 Entrate per conto terzi e partite di giro									
90100	Tipologia 100 Entrate per partite di giro	RS	4.470,43	RR	2.000,00	R	-0,10	EP	2.470,33
		CP	390.000,00	RC	428.978,69	A	431.478,69	EC	2.500,00
		CS	394.470,43	TR	430.978,69	CS	36.508,26	TR	4.970,33
90200	Tipologia 200 Entrate per conto terzi	RS	38.445,35	RR	75,04	R	0,00	EP	38.370,31
		CP	330.000,00	RC	163.346,53	A	164.882,83	EC	1.536,30
		CS	368.445,35	TR	163.421,57	CS	-205.023,78	TR	39.906,61
90000	Totale Titolo 9 Entrate per conto terzi e partite di giro	RS	42.915,78	RR	2.075,04	R	-0,10	EP	40.840,64
		CP	720.000,00	RC	592.325,22	A	596.361,52	EC	4.036,30
		CS	762.915,78	TR	594.400,26	CS	-168.515,52	TR	44.876,94
Totale Titoli	Totale Generale delle Entrate	RS	2.873.190,23	RR	526.330,43	R	-651.895,88	EP	1.694.963,92
		CP	32.540.310,10	RC	1.674.952,89	A	3.059.875,33	EC	1.384.922,44
		CS	35.413.500,33	TR	2.201.283,32	CS	-33.212.217,01	TR	3.079.886,36
Totale Generale delle Entrate	Totale Generale delle Entrate	RS	2.873.190,23	RR	526.330,43	R	-651.895,88	EP	1.694.963,92
		CP	32.556.848,01	RC	1.674.952,89	A	3.059.875,33	EC	1.384.922,44
		CS	35.880.282,33	TR	2.201.283,32	CS	-33.678.999,01	TR	3.079.886,36

3) Indicare l'ammontare complessivo derivante dal riaccertamento dei residui (comprende l'importo dei crediti definitivamente cancellati in quanto assolutamente inesigibili, l'importo dei crediti cancellati e reimputati agli esercizi in cui l'obbligazione è esigibile effettuata in occasione del riaccertamento straordinario dei residui, l'importo dei crediti di dubbia e difficile esazione cancellati secondo le modalità previste dal principio applicato della contabilità finanziaria 6.2). La voce comprende inoltre le rettifiche in aumento dei residui attivi effettuate a seguito della riscossione di residui attivi cancellati dalle scritture (ad es. in anni precedenti è stato cancellato un residuo attivo in quanto considerato assolutamente inesigibile. In caso di riscossione di tale credito nel corso dell'esercizio cui si riferisce il rendiconto si effettua un riaccertamento dei residui attivi in aumento).

4) Le rettifiche in aumento sono indicate con il segno "+", le rettifiche in riduzione sono indicate con il segno "-".
Indicare gli accertamenti imputati contabilmente all'esercizio cui il rendiconto si riferisce al netto dei crediti che, in occasione del riaccertamento ordinario dei residui effettuato ai sensi dell'articolo 3, comma 4, risultassero non esigibili e reimputati agli esercizi in cui le obbligazioni risultano esigibili. Nel primo esercizio di applicazione del titolo primo del D.Lgs. 118/2011 la voce comprende i crediti che sono stati oggetto del riaccertamento straordinario dei residui e reimputati all'esercizio.

5) Le maggiori entrate sono indicate con il segno "+", le minori entrate sono indicate con il segno "-".

COMUNE DI STIO

CONTO DEL BILANCIO ESERCIZIO 2016 - GESTIONE DELLE SPESE

Missione, Programma, Titolo	Denominazione	Residui Passivi al 01/01/2016 (RS)		Pagamenti in c/Residui (PR)		Riaccertamento Residui (R) (1)		Economie di Competenza (ECP=CP-I-FPV)		Residui Passivi da Esercizi Precedenti (EP=RS-PR+R)	
		Previsioni Definitive di Competenza (CP)		Pagamenti in c/Competenza (PC)		Impegni (I) (2)		Economie di Competenza (ECP=CP-I-FPV)		Residui Passivi da Esercizio di Competenza (EC=I-PC)	
		Previsioni Definitive di Cassa (CS)		Totale Pagamenti (TP=PR+PC)		Fondo Pluriennale Vincolato (FPV) (3)				Totale Residui Passivi da Riportare (TR=EP+EC)	
Missione 01 Servizi istituzionali, generali e di gestione											
0101 Programma 01	Organi istituzionali										
Titolo 1	Spese correnti	RS	0,00	PR	0,00	R	0,00			EP	0,00
		CP	11.003,50	PC	2.674,41	I	4.544,80	ECP	6.458,70	EC	1.870,39
		CS	11.003,50	TP	2.674,41	FPV	0,00			TR	1.870,39
Totale Programma 01	Organi istituzionali	RS	0,00	PR	0,00	R	0,00			EP	0,00
		CP	11.003,50	PC	2.674,41	I	4.544,80	ECP	6.458,70	EC	1.870,39
		CS	11.003,50	TP	2.674,41	FPV	0,00			TR	1.870,39
0102 Programma 02	Segreteria generale										
Titolo 1	Spese correnti	RS	118.126,27	PR	57.791,34	R	-7.024,71			EP	53.310,22
		CP	104.816,21	PC	67.332,73	I	84.800,61	ECP	20.015,60	EC	17.467,88
		CS	222.942,48	TP	125.124,07	FPV	0,00			TR	70.778,10
Titolo 2	Spese in conto capitale	RS	28.926,00	PR	0,00	R	0,00			EP	28.926,00
		CP	7.500,00	PC	0,00	I	7.500,00	ECP	0,00	EC	7.500,00
		CS	36.426,00	TP	0,00	FPV	0,00			TR	36.426,00
Totale Programma 02	Segreteria generale	RS	147.052,27	PR	57.791,34	R	-7.024,71			EP	82.236,22
		CP	112.316,21	PC	67.332,73	I	92.300,61	ECP	20.015,60	EC	24.967,88
		CS	259.368,48	TP	125.124,07	FPV	0,00			TR	107.204,10
0103 Programma 03	Gestione economica, finanziaria, programmazione e provveditorato										
Titolo 1	Spese correnti	RS	20.188,77	PR	8.625,00	R	-300,00			EP	11.263,77
		CP	47.154,34	PC	36.193,69	I	38.893,06	ECP	8.261,28	EC	2.699,37
		CS	67.343,11	TP	44.818,69	FPV	0,00			TR	13.963,14
Titolo 3	Spese per incremento attività finanziarie	RS	0,00	PR	0,00	R	0,00			EP	0,00
		CP	1.500.000,00	PC	0,00	I	0,00	ECP	1.500.000,00	EC	0,00
		CS	0,00	TP	0,00	FPV	0,00			TR	0,00
Totale Programma 03	Gestione economica, finanziaria, programmazione e provveditorato	RS	20.188,77	PR	8.625,00	R	-300,00			EP	11.263,77
		CP	1.547.154,34	PC	36.193,69	I	38.893,06	ECP	1.508.261,28	EC	2.699,37
		CS	67.343,11	TP	44.818,69	FPV	0,00			TR	13.963,14

COMUNE DI STIO

CONTO DEL BILANCIO ESERCIZIO 2016 - GESTIONE DELLE SPESE

Missione, Programma, Titolo	Denominazione	Residui Passivi al 01/01/2016 (RS)		Pagamenti in c/Residui (PR)		Riaccertamento Residui (R) (1)		Residui Passivi da Esercizi Precedenti (EP=RS-PR+R)	
		Previsioni Definitive di Competenza (CP)		Pagamenti in c/Competenza (PC)		Impegni (I) (2)		Residui Passivi da Esercizio di Competenza (EC=IPC)	
		Previsioni Definitive di Cassa (CS)		Totale Pagamenti (TP=PR+PC)		Fondo Pluriennale Vincolato (FPV) (3)		Totale Residui Passivi da Riportare (TR=EP+EC)	
0104 Programma 04	Gestione delle entrate tributarie e servizi fiscali								
Titolo 1	Spese correnti	RS 3.427,46	PR 436,00	R -93,94	R 436,00	R -93,94	EP 2.897,52	EP 2.897,52	
		CP 6.883,10	PC 6.140,00	I 6.422,10	I 6.140,00	ECP 0,00	EC 282,10	EC 282,10	
		CS 10.310,56	TP 6.576,00	FPV 0,00	FPV 6.576,00		TR 3.179,62	TR 3.179,62	
Totale Programma 04	Gestione delle entrate tributarie e servizi fiscali	RS 3.427,46	PR 436,00	R -93,94	R 436,00	R -93,94	EP 2.897,52	EP 2.897,52	
		CP 6.883,10	PC 6.140,00	I 6.422,10	I 6.140,00	ECP 0,00	EC 282,10	EC 282,10	
		CS 10.310,56	TP 6.576,00	FPV 0,00	FPV 6.576,00		TR 3.179,62	TR 3.179,62	
0105 Programma 05	Gestione dei beni demaniali e patrimoniali								
Titolo 1	Spese correnti	RS 3.198,95	PR 1.252,88	R 0,00	R 1.252,88	R 0,00	EP 1.946,07	EP 1.946,07	
		CP 1.801,60	PC 293,30	I 1.250,10	I 293,30	ECP 0,00	EC 956,80	EC 956,80	
		CS 5.000,55	TP 1.546,18	FPV 0,00	FPV 1.546,18		TR 2.902,87	TR 2.902,87	
Totale Programma 05	Gestione dei beni demaniali e patrimoniali	RS 3.198,95	PR 1.252,88	R 0,00	R 1.252,88	R 0,00	EP 1.946,07	EP 1.946,07	
		CP 1.801,60	PC 293,30	I 1.250,10	I 293,30	ECP 0,00	EC 956,80	EC 956,80	
		CS 5.000,55	TP 1.546,18	FPV 0,00	FPV 1.546,18		TR 2.902,87	TR 2.902,87	
0106 Programma 06	Ufficio tecnico								
Titolo 1	Spese correnti	RS 16.171,32	PR 3.162,78	R -1.208,24	R 3.162,78	R -1.208,24	EP 11.800,30	EP 11.800,30	
		CP 78.931,77	PC 52.925,46	I 61.731,49	I 52.925,46	ECP 38.329,28	EC 8.806,03	EC 8.806,03	
		CS 95.103,09	TP 56.088,24	FPV -21.129,00	FPV 56.088,24		TR 20.606,33	TR 20.606,33	
Totale Programma 06	Ufficio tecnico	RS 16.171,32	PR 3.162,78	R -1.208,24	R 3.162,78	R -1.208,24	EP 11.800,30	EP 11.800,30	
		CP 78.931,77	PC 52.925,46	I 61.731,49	I 52.925,46	ECP 38.329,28	EC 8.806,03	EC 8.806,03	
		CS 95.103,09	TP 56.088,24	FPV -21.129,00	FPV 56.088,24		TR 20.606,33	TR 20.606,33	
0107 Programma 07	Elezioni e consultazioni popolari - Anagrafe e stato civile								
Titolo 1	Spese correnti	RS 2.630,64	PR 1.046,34	R -841,56	R 1.046,34	R -841,56	EP 742,74	EP 742,74	
		CP 43.517,35	PC 34.093,47	I 41.730,80	I 34.093,47	ECP 1.786,55	EC 7.637,33	EC 7.637,33	
		CS 46.147,99	TP 35.139,81	FPV 0,00	FPV 35.139,81		TR 8.380,07	TR 8.380,07	
Totale Programma 07	Elezioni e consultazioni popolari - Anagrafe e stato civile	RS 2.630,64	PR 1.046,34	R -841,56	R 1.046,34	R -841,56	EP 742,74	EP 742,74	
		CP 43.517,35	PC 34.093,47	I 41.730,80	I 34.093,47	ECP 1.786,55	EC 7.637,33	EC 7.637,33	
		CS 46.147,99	TP 35.139,81	FPV 0,00	FPV 35.139,81		TR 8.380,07	TR 8.380,07	
0108 Programma 08	Statistica e sistemi informativi								

COMUNE DI STIO

CONTO DEL BILANCIO ESERCIZIO 2016 - GESTIONE DELLE SPESE

Missione, Programma, Titolo	Denominazione	Residui Passivi al 01/01/2016 (RS)		Pagamenti in c/Residui (PR)		Riaccertamento Residui (R) (1)		Residui Passivi da Esercizi Precedenti (EP=RS-PR+R)	
		Previsioni Definitive di Competenza (CP)		Pagamenti in c/Competenza (PC)		Impegni (I) (2)		Residui Passivi da Esercizio di Competenza (EC=I-PC)	
		Previsioni Definitive di Cassa (CS)		Totale Pagamenti (TP=PR+PC)		Fondo Pluriennale Vincolato (FPV) (3)		Totale Residui Passivi da Riportare (TR=EP+EC)	
Totale Programma 08	Statistica e sistemi informativi	RS 0,00 CP 0,00 CS 0,00	PR 0,00 PC 0,00 TP 0,00	0,00 0,00 0,00	R I FPV	0,00 0,00 0,00	0,00 0,00 0,00	EP 0,00 EC 0,00 TR 0,00	
0109 Programma 09	Assistenza tecnico-amministrativa agli enti locali								
Totale Programma 09	Assistenza tecnico-amministrativa agli enti locali	RS 0,00 CP 0,00 CS 0,00	PR 0,00 PC 0,00 TP 0,00	0,00 0,00 0,00	R I FPV	0,00 0,00 0,00	0,00 0,00 0,00	EP 0,00 EC 0,00 TR 0,00	
0110 Programma 10	Risorse umane								
Totale Programma 10	Risorse umane	RS 0,00 CP 0,00 CS 0,00	PR 0,00 PC 0,00 TP 0,00	0,00 0,00 0,00	R I FPV	0,00 0,00 0,00	0,00 0,00 0,00	EP 0,00 EC 0,00 TR 0,00	
0111 Programma 11	Altri servizi generali								
Totale Titolo 1	Spese correnti	RS 76.421,89 CP 31.369,40 CS 107.791,29	PR 39.431,85 PC 10.805,49 TP 50.237,34	39.431,85 10.805,49 50.237,34	R I FPV	-9.600,20 29.332,98 0,00	27.389,84 18.527,49 45.917,33	EP 27.389,84 EC 18.527,49 TR 45.917,33	
Titolo 2	Spese in conto capitale								
Totale Programma 11	Altri servizi generali	RS 76.421,89 CP 31.369,40 CS 1.607.791,29	PR 39.431,85 PC 10.805,49 TP 50.237,34	39.431,85 10.805,49 50.237,34	R I FPV	-9.600,20 29.332,98 0,00	27.389,84 18.527,49 45.917,33	EP 27.389,84 EC 18.527,49 TR 45.917,33	
0112 Programma 12	Politica regionale unitaria per i servizi istituzionali, generali e di gestione (solo per le Regioni)								
Totale Programma 12	Politica regionale unitaria per i servizi istituzionali, generali e di gestione (solo per le Regioni)	RS 0,00 CP 0,00 CS 0,00	PR 0,00 PC 0,00 TP 0,00	0,00 0,00 0,00	R I FPV	0,00 0,00 0,00	0,00 0,00 0,00	EP 0,00 EC 0,00 TR 0,00	
Totale Missione 01	Servizi istituzionali, generali e di gestione	RS 269.091,30 CP 1.832.977,27 CS 2.102.068,57	PR 111.746,19 PC 210.458,55 TP 322.204,74	111.746,19 210.458,55 322.204,74	R I FPV	-19.068,65 276.205,94 -21.129,00	138.276,46 65.747,39 204.023,85	EP 138.276,46 EC 65.747,39 TR 204.023,85	

COMUNE DI STIO

CONTO DEL BILANCIO ESERCIZIO 2016 - GESTIONE DELLE SPESE

Missione, Programma, Titolo	Denominazione	Residui Passivi al 01/01/2016 (RS)	Pagamenti in c/Residui (PR)	Riaccertamento Residui (R) (1)	Economie di Competenza (ECP=CP-I-FPV)	Residui Passivi da Esercizi Precedenti (EP=RS-PR+R)
		Previsioni Definitive di Competenza (CP)	Pagamenti in c/Competenza (PC)	Impegni (I) (2)		Residui Passivi da Esercizio di Competenza (EC=I-PC)
		Previsioni Definitive di Cassa (CS)	Totale Pagamenti (TP=PR+PC)	Fondo Pluriennale Vincolato (FPV) (3)		Totale Residui Passivi da Riportare (TR=EP+EC)

COMUNE DI STIO

CONTO DEL BILANCIO ESERCIZIO 2016 - GESTIONE DELLE SPESE

Missione, Programma, Titolo	Denominazione	Residui Passivi al 01/01/2016 (RS)		Pagamenti in c/Residui (PR)		Riaccertamento Residui (R) (1)		Residui Passivi da Esercizi Precedenti (EP=RS-PR+R)	
		Previsioni Definitive di Competenza (CP)		Pagamenti in c/Competenza (PC)		Impegni (I) (2)		Residui Passivi da Esercizio di Competenza (EC=I-PC)	
		Previsioni Definitive di Cassa (CS)		Totale Pagamenti (TP=PR+PC)		Fondo Pluriennale Vincolato (FPV) (3)		Totale Residui Passivi da Riportare (TR=EP+EC)	
Missione 02 Giustizia									
0201	Programma 01	Uffici giudiziari							
	Totale	RS	0,00	PR	0,00	R	0,00	EP	0,00
		CP	0,00	PC	0,00	I	0,00	EC	0,00
		CS	0,00	TP	0,00	FPV	0,00	TR	0,00
0202	Programma 02	Casa circondariale e altri servizi							
	Totale	RS	0,00	PR	0,00	R	0,00	EP	0,00
		CP	0,00	PC	0,00	I	0,00	EC	0,00
		CS	0,00	TP	0,00	FPV	0,00	TR	0,00
0203	Programma 03	Politica regionale unitaria per la giustizia (solo per le Regioni)							
	Totale	RS	0,00	PR	0,00	R	0,00	EP	0,00
		CP	0,00	PC	0,00	I	0,00	EC	0,00
		CS	0,00	TP	0,00	FPV	0,00	TR	0,00
	Totale Missione 02	RS	0,00	PR	0,00	R	0,00	EP	0,00
		CP	0,00	PC	0,00	I	0,00	EC	0,00
		CS	0,00	TP	0,00	FPV	0,00	TR	0,00

COMUNE DI STIO

CONTO DEL BILANCIO ESERCIZIO 2016 - GESTIONE DELLE SPESE

Missione, Programma, Titolo	Denominazione	Residui Passivi al 01/01/2016 (RS)		Pagamenti in c/Residui (PR)		Riaccertamento Residui (R) (1)		Residui Passivi da Esercizi Precedenti (EP=RS-PR+R)	
		Previsioni Definitive di Competenza (CP)		Pagamenti in c/Competenza (PC)		Impegni (I) (2)		Residui Passivi da Esercizio di Competenza (EC=I-PC)	
		Previsioni Definitive di Cassa (CS)		Totale Pagamenti (TP=PR+PC)		Fondo Pluriennale Vincolato (FPV) (3)		Totale Residui Passivi da Riportare (TR=EP+EC)	
Missione 03 Ordine pubblico e sicurezza									
0301 Programma 01	Polizia locale e amministrativa	RS	3.612,85	PR	2.623,56	R	-296,51	EP	692,78
Titolo 1	Spese correnti	CP	80.717,89	PC	74.369,97	I	76.147,96	EC	1.777,99
		CS	84.330,74	TP	76.993,53	FPV	0,00	TR	2.470,77
Totale Programma 01	Polizia locale e amministrativa	RS	3.612,85	PR	2.623,56	R	-296,51	EP	692,78
		CP	80.717,89	PC	74.369,97	I	76.147,96	EC	1.777,99
		CS	84.330,74	TP	76.993,53	FPV	0,00	TR	2.470,77
0302 Programma 02	Sistema integrato di sicurezza urbana	RS	0,00	PR	0,00	R	0,00	EP	0,00
Totale Programma 02	Sistema integrato di sicurezza urbana	CP	0,00	PC	0,00	I	0,00	EC	0,00
		CS	0,00	TP	0,00	FPV	0,00	TR	0,00
0303 Programma 03	Politica regionale unitaria per l'ordine pubblico e la sicurezza (solo per le Regioni)	RS	0,00	PR	0,00	R	0,00	EP	0,00
Totale Programma 03	Politica regionale unitaria per l'ordine pubblico e la sicurezza (solo per le Regioni)	CP	0,00	PC	0,00	I	0,00	EC	0,00
		CS	0,00	TP	0,00	FPV	0,00	TR	0,00
Totale Missione 03	Ordine pubblico e sicurezza	RS	3.612,85	PR	2.623,56	R	-296,51	EP	692,78
		CP	80.717,89	PC	74.369,97	I	76.147,96	EC	1.777,99
		CS	84.330,74	TP	76.993,53	FPV	0,00	TR	2.470,77

COMUNE DI STIO

CONTO DEL BILANCIO ESERCIZIO 2016 - GESTIONE DELLE SPESE

Missione, Programma, Titolo	Denominazione	Residui Passivi al 01/01/2016 (RS)		Pagamenti in c/Residui (PR)		Riaccertamento Residui (R) (1)		Residui Passivi da Esercizi Precedenti (EP=RS-PR+R)		
		Previsioni Definitive di Competenza (CP)		Pagamenti in c/Competenza (PC)		Impegni (I) (2)		Residui Passivi da Esercizio di Competenza (EC=I-PC)		
		Previsioni Definitive di Cassa (CS)		Totale Pagamenti (TP=PR+PC)		Fondo Pluriennale Vincolato (FPV) (3)		Totale Residui Passivi da Riportare (TR=EP+EC)		
Missione 04 Istruzione e diritto allo studio										
0401	Programma 01	Istruzione prescolastica								
	Titolo 1	Spese correnti								
	Totale Programma 01	RS	1.000,00	PR	0,00	R	0,00	EP	1.000,00	
		CP	2.001,00	PC	0,00	I	1.515,00	EC	1.515,00	
		CS	3.001,00	TP	0,00	FPV	0,00	TR	2.515,00	
		RS	1.000,00	PR	0,00	R	0,00	EP	1.000,00	
		CP	2.001,00	PC	0,00	I	1.515,00	EC	1.515,00	
		CS	3.001,00	TP	0,00	FPV	0,00	TR	2.515,00	
0402	Programma 02	Altri ordini di istruzione non universitaria								
	Titolo 1	Spese correnti								
	Titolo 2	Spese in conto capitale								
	Totale Programma 02	RS	14.516,62	PR	4.835,28	R	-20,40	EP	9.660,94	
		CP	13.563,10	PC	1.395,25	I	9.314,19	EC	7.918,94	
		CS	28.079,72	TP	6.230,53	FPV	0,00	TR	17.579,88	
		RS	18.125,24	PR	0,00	R	0,00	EP	18.125,24	
		CP	1.138.885,74	PC	271.775,00	I	1.138.885,74	EC	867.110,74	
		CS	1.157.010,98	TP	271.775,00	FPV	0,00	TR	885.235,98	
	Totale Programma 02	RS	32.641,86	PR	4.835,28	R	-20,40	EP	27.786,18	
		CP	1.152.448,84	PC	273.170,25	I	1.148.199,93	EC	875.029,68	
		CS	1.185.090,70	TP	278.005,53	FPV	0,00	TR	902.815,86	
0403	Programma 03	Edilizia scolastica (solo per le Regioni)								
	Totale Programma 03	RS	0,00	PR	0,00	R	0,00	EP	0,00	
		CP	0,00	PC	0,00	I	0,00	EC	0,00	
		CS	0,00	TP	0,00	FPV	0,00	TR	0,00	
0404	Programma 04	Istruzione universitaria								
	Totale Programma 04	RS	0,00	PR	0,00	R	0,00	EP	0,00	
		CP	0,00	PC	0,00	I	0,00	EC	0,00	
		CS	0,00	TP	0,00	FPV	0,00	TR	0,00	
0405	Programma 05	Istruzione tecnica superiore								
	Totale Programma 05	RS	0,00	PR	0,00	R	0,00	EP	0,00	
		CP	0,00	PC	0,00	I	0,00	EC	0,00	
		CS	0,00	TP	0,00	FPV	0,00	TR	0,00	

COMUNE DI STIO

CONTO DEL BILANCIO ESERCIZIO 2016 - GESTIONE DELLE SPESE

Missione, Programma, Titolo	Denominazione	Residui Passivi al 01/01/2016 (RS)		Pagamenti in c/Residui (PR)		Riaccertamento Residui (R) (1)		Residui Passivi da Esercizi Precedenti (EP=RS-PR+R)	
		Previsioni Definitive di Competenza (CP)		Pagamenti in c/Competenza (PC)		Impegni (I) (2)		Residui Passivi da Esercizio di Competenza (EC=I-PC)	
		Previsioni Definitive di Cassa (CS)		Totale Pagamenti (TP=PR+PC)		Fondo Pluriennale Vincolato (FPV) (3)		Totale Residui Passivi da Riportare (TR=EP+EC)	
0406	Programma 06	Servizi ausiliari all'istruzione							
	Titolo 1	Spese correnti							
		RS	34.738,29	PR	25.619,57	R	-907,03	EP	8.211,69
		CP	46.421,82	PC	27.068,24	I	37.229,28	EC	10.161,04
		CS	81.160,11	TP	52.687,81	FPV	0,00	TR	18.372,73
	Totale								
	Programma 06	RS	34.738,29	PR	25.619,57	R	-907,03	EP	8.211,69
		CP	46.421,82	PC	27.068,24	I	37.229,28	EC	10.161,04
		CS	81.160,11	TP	52.687,81	FPV	0,00	TR	18.372,73
0407	Programma 07	Diritto allo studio							
	Totale	RS	0,00	PR	0,00	R	0,00	EP	0,00
		CP	0,00	PC	0,00	I	0,00	EC	0,00
		CS	0,00	TP	0,00	FPV	0,00	TR	0,00
0408	Programma 08	Politica regionale unitaria per l'istruzione e il diritto allo studio (solo per le Regioni)							
	Totale	RS	0,00	PR	0,00	R	0,00	EP	0,00
		CP	0,00	PC	0,00	I	0,00	EC	0,00
		CS	0,00	TP	0,00	FPV	0,00	TR	0,00
Totale Missione 04	04 Istruzione e diritto allo studio	RS	68.380,15	PR	30.454,85	R	-927,43	EP	36.997,87
		CP	1.200.871,66	PC	300.238,49	I	1.186.944,21	EC	886.705,72
		CS	1.269.251,81	TP	330.693,34	FPV	0,00	TR	923.703,59

COMUNE DI STIO

CONTO DEL BILANCIO ESERCIZIO 2016 - GESTIONE DELLE SPESE

Missione, Programma, Titolo	Denominazione	Residui Passivi al 01/01/2016 (RS)		Pagamenti in c/Residui (PR)		Riaccertamento Residui (R) (1)		Residui Passivi da Esercizi Precedenti (EP=RS-PR+R)	
		Previsioni Definitive di Competenza (CP)		Pagamenti in c/Competenza (PC)		Impegni (I) (2)		Residui Passivi da Esercizio di Competenza (EC=I-PC)	
		Previsioni Definitive di Cassa (CS)		Totale Pagamenti (TP=PR+PC)		Fondo Pluriennale Vincolato (FPV) (3)		Totale Residui Passivi da Riportare (TR=EP+EC)	
Missione 05 Tutela e valorizzazione dei beni e delle attività culturali									
0501 Programma 01	Valorizzazione dei beni di interesse storico	RS	0,00	PR	0,00	R	0,00	EP	0,00
Totale Programma 01	Valorizzazione dei beni di interesse storico	CP	0,00	PC	0,00	I	0,00	EC	0,00
		CS	0,00	TP	0,00	FPV	0,00	TR	0,00
0502 Programma 02	Attività culturali e interventi diversi nel settore culturale	RS	18.100,00	PR	3.600,00	R	-500,00	EP	14.000,00
Titolo 1	Spese correnti	CP	1.602,60	PC	876,67	I	876,67	EC	0,00
		CS	19.702,60	TP	4.476,67	FPV	0,00	TR	14.000,00
Titolo 2	Spese in conto capitale	RS	482,63	PR	0,00	R	0,00	EP	482,63
		CP	0,00	PC	0,00	I	0,00	EC	0,00
		CS	482,63	TP	0,00	FPV	0,00	TR	482,63
Totale Programma 02	Attività culturali e interventi diversi nel settore culturale	RS	18.582,63	PR	3.600,00	R	-500,00	EP	14.482,63
		CP	1.602,60	PC	876,67	I	876,67	EC	0,00
		CS	20.185,23	TP	4.476,67	FPV	0,00	TR	14.482,63
0503 Programma 03	Politica regionale unitaria per la tutela dei beni e delle attività culturali (solo per le Regioni)	RS	0,00	PR	0,00	R	0,00	EP	0,00
Totale Programma 03	Politica regionale unitaria per la tutela dei beni e delle attività culturali (solo per le Regioni)	CP	0,00	PC	0,00	I	0,00	EC	0,00
		CS	0,00	TP	0,00	FPV	0,00	TR	0,00
Totale Missione 05	Tutela e valorizzazione dei beni e delle attività culturali	RS	18.582,63	PR	3.600,00	R	-500,00	EP	14.482,63
		CP	1.602,60	PC	876,67	I	876,67	EC	0,00
		CS	20.185,23	TP	4.476,67	FPV	0,00	TR	14.482,63

COMUNE DI STIO

CONTO DEL BILANCIO ESERCIZIO 2016 - GESTIONE DELLE SPESE

Missione, Programma, Titolo	Denominazione	Residui Passivi al 01/01/2016 (RS)		Pagamenti in c/Residui (PR)		Riaccertamento Residui (R) (1)		Residui Passivi da Esercizi Precedenti (EP=RS-PR+R)	
		Previsioni Definitive di Competenza (CP)		Pagamenti in c/Competenza (PC)		Impegni (I) (2)		Residui Passivi da Esercizio di Competenza (EC=I-PC)	
		Previsioni Definitive di Cassa (CS)		Totale Pagamenti (TP=PR+PC)		Fondo Pluriennale Vincolato (FPV) (3)		Totale Residui Passivi da Riportare (TR=EP+EC)	
Missione 06 Politiche giovanili, sport e tempo libero									
0601 Programma 01	Sport e tempo libero	RS	992,40	PR	493,24	R	0,00	EP	499,16
Titolo 1	Spese correnti	CP	350,36	PC	252,99	I	252,99	EC	0,00
		CS	1.342,76	TP	746,23	FPV	0,00	TR	499,16
Titolo 2	Spese in conto capitale	RS	142.311,57	PR	102.068,89	R	-1.853,82	EP	38.388,36
		CP	1.423.398,14	PC	0,00	I	123.398,14	EC	123.398,14
		CS	1.565.709,71	TP	102.068,89	FPV	0,00	TR	161.787,00
Totale Programma 01	Sport e tempo libero	RS	143.303,97	PR	102.562,13	R	-1.853,82	EP	38.888,02
		CP	1.423.748,50	PC	252,99	I	123.651,13	EC	123.398,14
		CS	1.567.052,47	TP	102.815,12	FPV	0,00	TR	162.286,16
0602 Programma 02	Giovani	RS	0,00	PR	0,00	R	0,00	EP	0,00
Totale Programma 02	Giovani	CP	0,00	PC	0,00	I	0,00	EC	0,00
		CS	0,00	TP	0,00	FPV	0,00	TR	0,00
0603 Programma 03	Politica regionale unitaria per i giovani, lo sport e il tempo libero (solo per le Regioni)	RS	0,00	PR	0,00	R	0,00	EP	0,00
Totale Programma 03	Politica regionale unitaria per i giovani, lo sport e il tempo libero (solo per le Regioni)	CP	0,00	PC	0,00	I	0,00	EC	0,00
		CS	0,00	TP	0,00	FPV	0,00	TR	0,00
Totale Missione 06	Politiche giovanili, sport e tempo libero	RS	143.303,97	PR	102.562,13	R	-1.853,82	EP	38.888,02
		CP	1.423.748,50	PC	252,99	I	123.651,13	EC	123.398,14
		CS	1.567.052,47	TP	102.815,12	FPV	0,00	TR	162.286,16

COMUNE DI STIO

CONTO DEL BILANCIO ESERCIZIO 2016 - GESTIONE DELLE SPESE

Missione, Programma, Titolo	Denominazione	Residui Passivi al 01/01/2016 (RS)		Pagamenti in c/Residui (PR)		Riaccertamento Residui (R) (1)		Residui Passivi da Esercizi Precedenti (EP=RS-PR+R)	
		Previsioni Definitive di Competenza (CP)		Pagamenti in c/Competenza (PC)		Impegni (I) (2)		Residui Passivi da Esercizio di Competenza (EC=I-PC)	
		Previsioni Definitive di Cassa (CS)		Totale Pagamenti (TP=PR+PC)		Fondo Pluriennale Vincolato (FPV) (3)		Totale Residui Passivi da Riportare (TR=EP+EC)	
Missione 07 Turismo									
0701 Programma 01	Sviluppo e valorizzazione del turismo								
Titolo 1	Spese correnti	RS 35.961,09	PR 6.000,00	R 0,00				EP 29.961,09	
		CP 0,00	PC 0,00	I 0,00				EC 0,00	
		CS 35.961,09	TP 6.000,00	FPV 0,00				TR 29.961,09	
Titolo 2	Spese in conto capitale	RS 9.585,20	PR 0,00	R -2.537,07				EP 7.048,13	
		CP 0,00	PC 0,00	I 0,00				EC 0,00	
		CS 9.585,20	TP 0,00	FPV 0,00				TR 7.048,13	
Totale Programma 01	Sviluppo e valorizzazione del turismo	RS 45.546,29	PR 6.000,00	R -2.537,07				EP 37.009,22	
		CP 0,00	PC 0,00	I 0,00				EC 0,00	
		CS 45.546,29	TP 6.000,00	FPV 0,00				TR 37.009,22	
0702 Programma 02	Politica regionale unitaria per il turismo (solo per le Regioni)								
Totale Programma 02	Politica regionale unitaria per il turismo (solo per le Regioni)	RS 0,00	PR 0,00	R 0,00				EP 0,00	
		CP 0,00	PC 0,00	I 0,00				EC 0,00	
		CS 0,00	TP 0,00	FPV 0,00				TR 0,00	
Totale Missione 07	Turismo	RS 45.546,29	PR 6.000,00	R -2.537,07				EP 37.009,22	
		CP 0,00	PC 0,00	I 0,00				EC 0,00	
		CS 45.546,29	TP 6.000,00	FPV 0,00				TR 37.009,22	

COMUNE DI STIO

CONTO DEL BILANCIO ESERCIZIO 2016 - GESTIONE DELLE SPESE

Missione, Programma, Titolo	Denominazione	Residui Passivi al 01/01/2016 (RS)		Pagamenti in c/Residui (PR)		Riaccertamento Residui (R) (1)		Residui Passivi da Esercizi Precedenti (EP=RS-PR+R)		
		Previsioni Definitive di Competenza (CP)		Pagamenti in c/Competenza (PC)		Impegni (I) (2)		Residui Passivi da Esercizio di Competenza (EC=I-PC)		
		Previsioni Definitive di Cassa (CS)		Totale Pagamenti (TP=PR+PC) (3)		Fondo Pluriennale Vincolato (FPV) (3)		Totale Residui Passivi da Riportare (TR=EP+EC)		
Missione 08										
Aspetto del territorio ed edilizia abitativa										
0801	Programma 01	Urbanistica e assetto del territorio								
	Titolo 1	Spese correnti								
		RS	30.575,18	PR	0,00	R	0,00	EP	30.575,18	
		CP	0,00	PC	0,00	I	0,00	EC	0,00	
		CS	30.575,18	TP	0,00	FPV	0,00	TR	30.575,18	
	Titolo 2	Spese in conto capitale								
		RS	944.043,87	PR	352.702,43	R	-387.294,28	EP	204.047,16	
		CP	18.491.000,00	PC	10.318,75	I	36.236,30	EC	25.917,55	
		CS	19.435.043,87	TP	363.021,18	FPV	0,00	TR	229.964,71	
	Totale Programma 01	RS	974.619,05	PR	352.702,43	R	-387.294,28	EP	234.622,34	
		CP	18.491.000,00	PC	10.318,75	I	36.236,30	EC	25.917,55	
		CS	19.465.619,05	TP	363.021,18	FPV	0,00	TR	260.539,89	
0802	Programma 02	Edilizia residenziale pubblica e locale e piani di edilizia economico-popolare								
	Titolo 2	Spese in conto capitale								
		RS	0,00	PR	0,00	R	0,00	EP	0,00	
		CP	0,00	PC	0,00	I	0,00	EC	0,00	
		CS	0,00	TP	0,00	FPV	0,00	TR	0,00	
	Totale Programma 02	RS	0,00	PR	0,00	R	0,00	EP	0,00	
		CP	0,00	PC	0,00	I	0,00	EC	0,00	
		CS	0,00	TP	0,00	FPV	0,00	TR	0,00	
0803	Programma 03	Politica regionale unitaria per l'assetto del territorio e l'edilizia abitativa (solo per le Regioni)								
	Totale Programma 03	RS	0,00	PR	0,00	R	0,00	EP	0,00	
		CP	0,00	PC	0,00	I	0,00	EC	0,00	
		CS	0,00	TP	0,00	FPV	0,00	TR	0,00	
	Totale Missione 08	RS	974.619,05	PR	352.702,43	R	-387.294,28	EP	234.622,34	
		CP	18.491.000,00	PC	10.318,75	I	36.236,30	EC	25.917,55	
		CS	19.465.619,05	TP	363.021,18	FPV	0,00	TR	260.539,89	

COMUNE DI STIO

CONTO DEL BILANCIO ESERCIZIO 2016 - GESTIONE DELLE SPESE

Missione, Programma, Titolo	Denominazione	Residui Passivi al 01/01/2016 (RS)		Pagamenti in c/Residui (PR)		Riaccertamento Residui (R) (1)		Residui Passivi da Esercizi Precedenti (EP=RS-PR+R)	
		Previsioni Definitive di Competenza (CP)		Pagamenti in c/Competenza (PC)		Impegni (I) (2)		Residui Passivi da Esercizio di Competenza (EC=I-PC)	
		Previsioni Definitive di Cassa (CS)		Totale Pagamenti (TP=PR+PC) (3)		Fondo Pluriennale Vincolato (FPV) (3)		Totale Residui Passivi da Riportare (TR=EP+EC)	
Missione 09 Sviluppo sostenibile e tutela del territorio e dell'ambiente									
0901 Programma 01	Difesa del suolo	RS	1.397,29	PR	115,48	R	0,00	EP	1.281,81
Totale	Difesa del suolo	CP	15.453,10	PC	13.820,07	I	13.950,07	EC	130,00
Programma 01		CS	16.850,39	TP	13.935,55	FPV	0,00	TR	1.411,81
0902 Programma 02	Tutela, valorizzazione e recupero ambientale	RS	0,00	PR	0,00	R	0,00	EP	0,00
Titolo 1	Spese correnti	CP	0,00	PC	0,00	I	0,00	EC	0,00
Titolo 2	Spese in conto capitale	CS	0,00	TP	0,00	FPV	0,00	TR	0,00
Totale	Tutela, valorizzazione e recupero ambientale	RS	1.397,29	PR	115,48	R	0,00	EP	1.281,81
Programma 02		CP	15.453,10	PC	13.820,07	I	13.950,07	EC	130,00
Programma 02		CS	16.850,39	TP	13.935,55	FPV	0,00	TR	1.411,81
0903 Programma 03	Rifiuti	RS	0,00	PR	0,00	R	0,00	EP	0,00
Titolo 1	Spese correnti	CP	0,00	PC	0,00	I	0,00	EC	0,00
Titolo 2	Spese in conto capitale	CS	0,00	TP	0,00	FPV	0,00	TR	0,00
Totale	Rifiuti	RS	1.397,29	PR	115,48	R	0,00	EP	1.281,81
Programma 03		CP	15.453,10	PC	13.820,07	I	13.950,07	EC	130,00
Programma 03		CS	16.850,39	TP	13.935,55	FPV	0,00	TR	1.411,81
0904 Programma 04	Servizio idrico integrato	RS	193.256,09	PR	166.258,92	R	0,00	EP	26.997,17
Titolo 1	Spese correnti	CP	133.196,72	PC	109.681,73	I	132.980,79	EC	23.299,06
Titolo 2	Spese in conto capitale	CS	326.452,81	TP	275.940,65	FPV	0,00	TR	50.296,23
Totale	Rifiuti	RS	677.925,11	PR	0,00	R	-250.268,01	EP	427.657,10
Programma 03		CP	40.000,00	PC	0,00	I	0,00	EC	0,00
Programma 03		CS	717.925,11	TP	0,00	FPV	0,00	TR	427.657,10
0904 Programma 04	Servizio idrico integrato	RS	871.181,20	PR	166.258,92	R	-250.268,01	EP	454.654,27
Titolo 1	Spese correnti	CP	173.196,72	PC	109.681,73	I	132.980,79	EC	23.299,06
Titolo 2	Spese in conto capitale	CS	1.044.377,92	TP	275.940,65	FPV	0,00	TR	477.953,33
Totale	Servizio idrico integrato	RS	7.736,35	PR	3.837,19	R	-55,00	EP	3.844,16
Programma 04		CP	5.004,50	PC	0,00	I	4.447,30	EC	4.447,30
Programma 04		CS	12.740,85	TP	3.837,19	FPV	0,00	TR	8.291,46

COMUNE DI STIO

CONTO DEL BILANCIO ESERCIZIO 2016 - GESTIONE DELLE SPESE

Missione, Programma, Titolo	Denominazione	Residui Passivi al 01/01/2016 (RS)		Pagamenti in c/Residui (PR)		Riaccertamento Residui (R) (1)		Economie di Competenza (ECP=CP-I-FPV)	Residui Passivi da Esercizi Precedenti (EP=RS-PR+R)	
		Previsioni Definitive di Competenza (CP)		Pagamenti in c/Competenza (PC)		Impegni (I) (2)			Residui Passivi da Esercizio di Competenza (EC=I-PC)	
		Previsioni Definitive di Cassa (CS)		Totale Pagamenti (TP=PR+PC)		Fondo Pluriennale Vincolato (FPV) (3)			Totale Residui Passivi da Riportare (TR=EP+EC)	
Titolo 2	Spese in conto capitale	RS	4.645,30	PR	0,00	R	0,00		EP	4.645,30
		CP	0,00	PC	0,00	I	0,00	ECP	EC	0,00
		CS	4.645,30	TP	0,00	FPV	0,00		TR	4.645,30
Totale Programma 04	Servizio idrico integrato	RS	12.381,65	PR	3.837,19	R	-55,00		EP	8.489,46
		CP	5.004,50	PC	0,00	I	4.447,30	ECP	EC	4.447,30
		CS	17.386,15	TP	3.837,19	FPV	0,00		TR	12.936,76
0905 Programma 05	Aree protette, parchi naturali, protezione naturalistica e forestazione	RS	0,00	PR	0,00	R	0,00		EP	0,00
Totale Programma 05	Aree protette, parchi naturali, protezione naturalistica e forestazione	CP	0,00	PC	0,00	I	0,00	ECP	EC	0,00
		CS	0,00	TP	0,00	FPV	0,00		TR	0,00
0906 Programma 06	Tutela e valorizzazione delle risorse idriche	RS	0,00	PR	0,00	R	0,00		EP	0,00
Totale Programma 06	Tutela e valorizzazione delle risorse idriche	CP	0,00	PC	0,00	I	0,00	ECP	EC	0,00
		CS	0,00	TP	0,00	FPV	0,00		TR	0,00
0907 Programma 07	Sviluppo sostenibile territorio montano piccoli Comuni	RS	0,00	PR	0,00	R	0,00		EP	0,00
Totale Programma 07	Sviluppo sostenibile territorio montano piccoli Comuni	CP	0,00	PC	0,00	I	0,00	ECP	EC	0,00
		CS	0,00	TP	0,00	FPV	0,00		TR	0,00
0908 Programma 08	Qualità dell'aria e riduzione dell'inquinamento	RS	0,00	PR	0,00	R	0,00		EP	0,00
Totale Programma 08	Qualità dell'aria e riduzione dell'inquinamento	CP	0,00	PC	0,00	I	0,00	ECP	EC	0,00
		CS	0,00	TP	0,00	FPV	0,00		TR	0,00
0909 Programma 09	Politica regionale unitaria per lo sviluppo sostenibile e la tutela del territorio e l'ambiente (solo per le Regioni)	RS	0,00	PR	0,00	R	0,00		EP	0,00
Totale Programma 09	Politica regionale unitaria per lo sviluppo sostenibile e la tutela del territorio e l'ambiente (solo per le Regioni)	CP	0,00	PC	0,00	I	0,00	ECP	EC	0,00
		CS	0,00	TP	0,00	FPV	0,00		TR	0,00

COMUNE DI STIO

CONTO DEL BILANCIO ESERCIZIO 2016 - GESTIONE DELLE SPESE

Missione, Programma, Titolo	Denominazione	Residui Passivi al 01/01/2016 (RS)	Pagamenti in c/Residui (PR)	Riaccertamento Residui (R) (1)	Residui Passivi da Esercizi Precedenti (EP=RS-PR+R)				
		Previsioni Definitive di Competenza (CP)	Pagamenti in c/Competenza (PC)	Impegni (I) (2)	Residui Passivi da Esercizio di Competenza (EC=I-PC)				
		Previsioni Definitive di Cassa (CS)	Totale Pagamenti (TP=PR+PC)	Fondo Pluriennale Vincolato (FPV) (3)	Totale Residui Passivi da Riportare (TR=EP+EC)				
Totale Missione 09	Sviluppo sostenibile e tutela del territorio e dell'ambiente	RS	884.960,14	PR	170.211,59	R	-250.323,01	EP	464.425,54
		CP	193.654,32	PC	123.501,80	I	151.378,16	ECP	27.876,36
		CS	1.078.614,46	TP	293.713,39	FPV	0,00		TR

COMUNE DI STIO

CONTO DEL BILANCIO ESERCIZIO 2016 - GESTIONE DELLE SPESE

Missione, Programma, Titolo	Denominazione	Residui Passivi al 01/01/2016 (RS)		Pagamenti in c/Residui (PR)		Riaccertamento Residui (R) (1)		Residui Passivi da Esercizi Precedenti (EP=RS-PR+R)		
		Previsioni Definitive di Competenza (CP)		Pagamenti in c/Competenza (PC)		Impegni (I) (2)		Residui Passivi da Esercizio di Competenza (EC=I-PC)		
		Previsioni Definitive di Cassa (CS)		Totale Pagamenti (TP=PR+PC) (3)		Fondo Pluriennale Vincolato (FPV) (3)		Totale Residui Passivi da Riportare (TR=EP+EC)		
Missione 10										
<i>Trasporti e diritto alla mobilità</i>										
1001	Programma 01	Trasporto ferroviario								
	Totale Programma 01	RS	0,00	PR	0,00	R	0,00	EP	0,00	
		CP	0,00	PC	0,00	I	0,00	EC	0,00	
		CS	0,00	TP	0,00	FPV	0,00	TR	0,00	
1002	Programma 02	Trasporto pubblico locale								
	Totale Programma 02	RS	0,00	PR	0,00	R	0,00	EP	0,00	
		CP	0,00	PC	0,00	I	0,00	EC	0,00	
		CS	0,00	TP	0,00	FPV	0,00	TR	0,00	
1003	Programma 03	Trasporto per vie d'acqua								
	Totale Programma 03	RS	0,00	PR	0,00	R	0,00	EP	0,00	
		CP	0,00	PC	0,00	I	0,00	EC	0,00	
		CS	0,00	TP	0,00	FPV	0,00	TR	0,00	
1004	Programma 04	Altre modalità di trasporto								
	Totale Programma 04	RS	0,00	PR	0,00	R	0,00	EP	0,00	
		CP	0,00	PC	0,00	I	0,00	EC	0,00	
		CS	0,00	TP	0,00	FPV	0,00	TR	0,00	
1005	Programma 05	Viabilità e infrastrutture stradali								
	Titolo 1	RS	42.222,04	PR	29.152,25	R	-669,15	EP	12.400,64	
		CP	138.013,83	PC	83.430,49	I	137.537,67	EC	54.107,18	
		CS	180.235,87	TP	112.582,74	FPV	-16.253,08	TR	66.507,82	
	Titolo 2	RS	474.305,24	PR	0,00	R	-22.107,16	EP	452.198,08	
		CP	192.613,70	PC	139.889,05	I	191.413,93	EC	51.524,88	
		CS	666.892,37	TP	139.889,05	FPV	26,57	TR	503.722,96	
	Totale Programma 05	RS	516.527,28	PR	29.152,25	R	-22.776,31	EP	464.598,72	
		CP	330.627,53	PC	223.319,54	I	328.951,60	EC	105.632,06	
		CS	847.128,24	TP	252.471,79	FPV	-16.226,51	TR	570.230,78	
1006	Programma 06	Politica regionale unitaria per i trasporti e il diritto alla mobilità' (solo per le Regioni)								

COMUNE DI STIO

CONTO DEL BILANCIO ESERCIZIO 2016 - GESTIONE DELLE SPESE

Missione, Programma, Titolo	Denominazione	Residui Passivi al 01/01/2016 (RS)	Pagamenti in c/Residui (PR)	Riaccertamento Residui (R) (1)	Residui Passivi da Esercizi Precedenti (EP=RS-PR+R)	
		Previsioni Definitive di Competenza (CP)	Pagamenti in c/Competenza (PC)	Impegni (I) (2)	Residui Passivi da Esercizio di Competenza (EC=I-PC)	
		Previsioni Definitive di Cassa (CS)	Totale Pagamenti (TP=PR+PC)	Fondo Pluriennale Vincolato (FPV) (3)	Totale Residui Passivi da Riportare (TR=EP+EC)	
Totale Programma 06	Politica regionale unitaria per i trasporti e il diritto alla mobilita' (solo per le Regioni)	RS	0,00 PR	0,00 R	EP	0,00
		CP	0,00 PC	0,00 I	EC	0,00
		CS	0,00 TP	0,00 FPV	TR	0,00
Totale Missione 10	Trasporti e diritto alla mobilita'	RS	516.527,28 PR	29.152,25 R	EP	464.598,72
		CP	330.627,53 PC	223.319,54 I	EC	105.632,06
		CS	847.128,24 TP	252.471,79 FPV	TR	570.230,78
						17.902,44

COMUNE DI STIO

CONTO DEL BILANCIO ESERCIZIO 2016 - GESTIONE DELLE SPESE

Missione, Programma, Titolo	Denominazione	Residui Passivi al 01/01/2016 (RS)		Pagamenti in c/Residui (PR)		Riaccertamento Residui (R) (1)		Residui Passivi da Esercizi Precedenti (EP=RS-PR+R)	
		Previsioni Definitive di Competenza (CP)		Pagamenti in c/Competenza (PC)		Impegni (I) (2)		Residui Passivi da Esercizio di Competenza (EC=I-PC)	
		Previsioni Definitive di Cassa (CS)		Totale Pagamenti (TP=PR+PC)		Fondo Pluriennale Vincolato (FPV) (3)		Totale Residui Passivi da Riportare (TR=EP+EC)	
Missione 11 Soccorso civile									
1101 Programma 01	Sistema di protezione civile	RS	0,00	PR	0,00	R	0,00	EP	0,00
Totale Programma 01	Sistema di protezione civile	CP	0,00	PC	0,00	I	0,00	EC	0,00
		CS	0,00	TP	0,00	FPV	0,00	TR	0,00
1102 Programma 02	Interventi a seguito di calamità naturali	RS	0,00	PR	0,00	R	0,00	EP	0,00
Totale Programma 02	Interventi a seguito di calamità naturali	CP	0,00	PC	0,00	I	0,00	EC	0,00
		CS	0,00	TP	0,00	FPV	0,00	TR	0,00
1103 Programma 03	Politica regionale unitaria per il soccorso e la protezione civile (solo per le Regioni)	RS	0,00	PR	0,00	R	0,00	EP	0,00
Totale Programma 03	Politica regionale unitaria per il soccorso e la protezione civile (solo per le Regioni)	CP	0,00	PC	0,00	I	0,00	EC	0,00
		CS	0,00	TP	0,00	FPV	0,00	TR	0,00
Totale Missione 11	Soccorso civile	RS	0,00	PR	0,00	R	0,00	EP	0,00
		CP	0,00	PC	0,00	I	0,00	EC	0,00
		CS	0,00	TP	0,00	FPV	0,00	TR	0,00

COMUNE DI STIO

CONTO DEL BILANCIO ESERCIZIO 2016 - GESTIONE DELLE SPESE

Missione, Programma, Titolo	Denominazione	Residui Passivi al 01/01/2016 (RS)	Pagamenti in c/Residui (PR)	Riaccertamento Residui (R) (1)	Residui Passivi da Esercizi Precedenti (EP=RS-PR+R)
		Previsioni Definitive di Competenza (CP)	Pagamenti in c/Competenza (PC)	Impegni (I) (2)	Residui Passivi da Esercizio di Competenza (EC=I-PC)
		Previsioni Definitive di Cassa (CS)	Totale Pagamenti (TP=PR+PC)	Fondo Pluriennale Vincolato (FPV) (3)	Totale Residui Passivi da Riportare (TR=EP+EC)
Missione 12 Diritti sociali, politiche sociali e famiglia					
1201 Programma 01	Interventi per l'infanzia e i minori e per asili nido	RS	0,00 PR	0,00 R	EP
Totale Programma 01	Interventi per l'infanzia e i minori e per asili nido	CP	0,00 PC	0,00 I	EC
		CS	0,00 TP	0,00 FPV	TR
1202 Programma 02	Interventi per la disabilità	RS	0,00 PR	0,00 R	EP
Totale Programma 02	Interventi per la disabilità	CP	0,00 PC	0,00 I	EC
		CS	0,00 TP	0,00 FPV	TR
1203 Programma 03	Interventi per gli anziani	RS	0,00 PR	0,00 R	EP
Totale Programma 03	Interventi per gli anziani	CP	0,00 PC	0,00 I	EC
		CS	0,00 TP	0,00 FPV	TR
Titolo 2	Spese in conto capitale	RS	0,00 PR	0,00 R	EP
		CP	2.551.375,00 PC	0,00 I	EC
		CS	2.551.375,00 TP	0,00 FPV	TR
1204 Programma 04	Interventi per soggetti a rischio di esclusione sociale	RS	0,00 PR	0,00 R	EP
Totale Programma 04	Interventi per soggetti a rischio di esclusione sociale	CP	0,00 PC	0,00 I	EC
		CS	0,00 TP	0,00 FPV	TR
1205 Programma 05	Interventi per le famiglie	RS	0,00 PR	0,00 R	EP
Totale Programma 05	Interventi per le famiglie	CP	0,00 PC	0,00 I	EC
		CS	0,00 TP	0,00 FPV	TR
1206 Programma 06	Interventi per il diritto alla casa	RS	0,00 PR	0,00 R	EP
Totale Programma 06	Interventi per il diritto alla casa	CP	0,00 PC	0,00 I	EC
		CS	0,00 TP	0,00 FPV	TR

CONTO DEL BILANCIO ESERCIZIO 2016 - GESTIONE DELLE SPESE

Missione, Programma, Titolo	Denominazione	Residui Passivi al 01/01/2016 (RS)		Pagamenti in c/Residui (PR)		Riaccertamento Residui (R) (1)		Economie di Competenza (ECP=CP-I-FPV)		Residui Passivi da Esercizi Precedenti (EP=RS-PR+R)	
		Previsioni Definitive di Competenza (CP)		Pagamenti in c/Competenza (PC)		Impegni (I) (2)				Residui Passivi da Esercizio di Competenza (EC=I-PC)	
		Previsioni Definitive di Cassa (CS)		Totale Pagamenti (TP=PR+PC)		Fondo Pluriennale Vincolato (FPV) (3)				Totale Residui Passivi da Riportare (TR=EP+EC)	
1207 Programma 07	Programmazione e governo della rete dei servizi socio-sanitari e sociali										
Titolo 1	Spese correnti	RS	16.350,48	PR	11.250,40	R	0,00			EP	5.100,08
		CP	11.004,60	PC	2.100,00	I	10.994,40	ECP	10,20	EC	8.894,40
		CS	27.355,08	TP	13.350,40	FPV	0,00			TR	13.994,48
Totale Programma 07	Programmazione e governo della rete dei servizi socio-sanitari e sociali	RS	16.350,48	PR	11.250,40	R	0,00			EP	5.100,08
		CP	11.004,60	PC	2.100,00	I	10.994,40	ECP	10,20	EC	8.894,40
		CS	27.355,08	TP	13.350,40	FPV	0,00			TR	13.994,48
1208 Programma 08	Cooperazione e associazionismo										
Totale Programma 08	Cooperazione e associazionismo	RS	0,00	PR	0,00	R	0,00			EP	0,00
		CP	0,00	PC	0,00	I	0,00	ECP	0,00	EC	0,00
		CS	0,00	TP	0,00	FPV	0,00			TR	0,00
1209 Programma 09	Servizio necroscopico e cimiteriale										
Titolo 1	Spese correnti	RS	3.122,51	PR	1.051,13	R	-1.545,95			EP	525,43
		CP	9.000,00	PC	4.315,31	I	8.615,31	ECP	6.649,93	EC	4.300,00
		CS	12.122,51	TP	5.366,44	FPV	-6.265,24			TR	4.825,43
Titolo 2	Spese in conto capitale	RS	12.283,74	PR	0,00	R	0,00			EP	12.283,74
		CP	0,00	PC	0,00	I	0,00	ECP	0,00	EC	0,00
		CS	12.283,74	TP	0,00	FPV	0,00			TR	12.283,74
Totale Programma 09	Servizio necroscopico e cimiteriale	RS	15.406,25	PR	1.051,13	R	-1.545,95			EP	12.809,17
		CP	9.000,00	PC	4.315,31	I	8.615,31	ECP	6.649,93	EC	4.300,00
		CS	24.406,25	TP	5.366,44	FPV	-6.265,24			TR	17.109,17
1210 Programma 10	Politica regionale unitaria per i diritti sociali e la famiglia (solo per le Regioni)										
Totale Programma 10	Politica regionale unitaria per i diritti sociali e la famiglia (solo per le Regioni)	RS	0,00	PR	0,00	R	0,00			EP	0,00
		CP	0,00	PC	0,00	I	0,00	ECP	0,00	EC	0,00
		CS	0,00	TP	0,00	FPV	0,00			TR	0,00
Totale Missione 12	Diritti sociali, politiche sociali e famiglia	RS	31.756,73	PR	12.301,53	R	-1.545,95			EP	17.909,25
		CP	2.571.379,60	PC	6.415,31	I	19.609,71	ECP	2.558.035,13	EC	13.194,40
		CS	2.603.136,33	TP	18.716,84	FPV	-6.265,24			TR	31.103,65

COMUNE DI STIO

CONTO DEL BILANCIO ESERCIZIO 2016 - GESTIONE DELLE SPESE

Missione, Programma, Titolo	Denominazione	Residui Passivi al 01/01/2016 (RS)		Pagamenti in c/Residui (PR)		Riaccertamento Residui (R) (1)		Residui Passivi da Esercizi Precedenti (EP=RS-PR+R)	
		Previsioni Definitive di Competenza (C-P)		Pagamenti in c/Competenza (PC)		Impegni (I) (2)		Residui Passivi da Esercizio di Competenza (EC=I-PC)	
		Previsioni Definitive di Cassa (C-S)		Totale Pagamenti (TP=PR+PC)		Fondo Pluriennale Vincolato (FPV) (3)		Totale Residui Passivi da Riportare (TR=EP+EC)	
Missione 13 Tutela della salute									
1301 Programma 01	Servizio sanitario regionale - finanziamento ordinario corrente per la garanzia del LEA	RS	0,00	PR	0,00	R	0,00	EP	0,00
Totale Programma 01	Servizio sanitario regionale - finanziamento ordinario corrente per la garanzia del LEA	CP	0,00	PC	0,00	I	0,00	EC	0,00
1302 Programma 02	Servizio sanitario regionale - finanziamento aggiuntivo corrente per livelli di assistenza superiori ai LEA	CS	0,00	TP	0,00	FPV	0,00	TR	0,00
Totale Programma 02	Servizio sanitario regionale - finanziamento aggiuntivo corrente per livelli di assistenza superiori ai LEA	RS	0,00	PR	0,00	R	0,00	EP	0,00
1303 Programma 03	Servizio sanitario regionale - finanziamento aggiuntivo corrente per la copertura dello squilibrio di bilancio corrente	CP	0,00	PC	0,00	I	0,00	EC	0,00
Totale Programma 03	Servizio sanitario regionale - finanziamento aggiuntivo corrente per la copertura dello squilibrio di bilancio corrente	CS	0,00	TP	0,00	FPV	0,00	TR	0,00
1304 Programma 04	Servizio sanitario regionale - ripiano di disavanzi sanitari relativi ad esercizi pregressi	RS	0,00	PR	0,00	R	0,00	EP	0,00
Totale Programma 04	Servizio sanitario regionale - ripiano di disavanzi sanitari relativi ad esercizi pregressi	CP	0,00	PC	0,00	I	0,00	EC	0,00
1305 Programma 05	Servizio sanitario regionale - investimenti sanitari	CS	0,00	TP	0,00	FPV	0,00	TR	0,00
Totale Programma 05	Servizio sanitario regionale - investimenti sanitari	RS	0,00	PR	0,00	R	0,00	EP	0,00
		CP	0,00	PC	0,00	I	0,00	EC	0,00
		CS	0,00	TP	0,00	FPV	0,00	TR	0,00

COMUNE DI STIO

CONTO DEL BILANCIO ESERCIZIO 2016 - GESTIONE DELLE SPESE

Missione, Programma, Titolo	Denominazione	Residui Passivi al 01/01/2016 (RS)		Pagamenti in c/Residui (PR)		Riaccertamento Residui (R) (1)		Residui Passivi da Esercizi Precedenti (EP=RS-PR+R)	
		Previsioni Definitive di Competenza (CP)		Pagamenti in c/Competenza (PC)		Impegni (I) (2)		Residui Passivi da Esercizio di Competenza (EC=I-PC)	
		Previsioni Definitive di Cassa (CS)		Totale Pagamenti (TP=PR+PC)		Fondo Pluriennale Vincolato (FPV) (3)		Totale Residui Passivi da Riportare (TR=EP+EC)	
1306 Programma 06	Servizio sanitario regionale - restituzione maggiori gettiti SSN								
Totale Programma 06	Servizio sanitario regionale - restituzione maggiori gettiti SSN	RS 0,00 CP 0,00 CS 0,00	PR 0,00 PC 0,00 TP 0,00	R 0,00 I 0,00 FPV 0,00	0,00 0,00 0,00 0,00	0,00 0,00 0,00 0,00	0,00 0,00 0,00 0,00	EP 0,00 EC 0,00 TR 0,00	0,00 0,00 0,00 0,00
1307 Programma 07	Ulteriori spese in materia sanitaria								
Totale Programma 07	Ulteriori spese in materia sanitaria	RS 0,00 CP 0,00 CS 0,00	PR 0,00 PC 0,00 TP 0,00	R 0,00 I 0,00 FPV 0,00	0,00 0,00 0,00 0,00	0,00 0,00 0,00 0,00	0,00 0,00 0,00 0,00	EP 0,00 EC 0,00 TR 0,00	0,00 0,00 0,00 0,00
1308 Programma 08	Politica regionale unitaria per la tutela della salute (solo per le Regioni)								
Totale Programma 08	Politica regionale unitaria per la tutela della salute (solo per le Regioni)	RS 0,00 CP 0,00 CS 0,00	PR 0,00 PC 0,00 TP 0,00	R 0,00 I 0,00 FPV 0,00	0,00 0,00 0,00 0,00	0,00 0,00 0,00 0,00	0,00 0,00 0,00 0,00	EP 0,00 EC 0,00 TR 0,00	0,00 0,00 0,00 0,00
Totale Missione 13	Tutela della salute	RS 0,00 CP 0,00 CS 0,00	PR 0,00 PC 0,00 TP 0,00	R 0,00 I 0,00 FPV 0,00	0,00 0,00 0,00 0,00	0,00 0,00 0,00 0,00	0,00 0,00 0,00 0,00	EP 0,00 EC 0,00 TR 0,00	0,00 0,00 0,00 0,00

COMUNE DI STIO

CONTO DEL BILANCIO ESERCIZIO 2016 - GESTIONE DELLE SPESE

Missione, Programma, Titolo	Denominazione	Residui Passivi al 01/01/2016 (RS)		Pagamenti in c/Residui (PR)		Riaccertamento Residui (R) (1)		Residui Passivi da Esercizi Precedenti (EP=RS-PR+R)	
		Previsioni Definitive di Competenza (CP)		Pagamenti in c/Competenza (PC)		Impegni (I) (2)		Residui Passivi da Esercizio di Competenza (EC=L-PC)	
		Previsioni Definitive di Cassa (CS)		Totale Pagamenti (TP=PR+PC)		Fondo Pluriennale Vincolato (FPV) (3)		Totale Residui Passivi da Riportare (TR=EP+EC)	
Missione 14 Sviluppo economico e competitività									
1401 Programma 01	Industria, PMI e Artigianato	RS	0,00	PR	0,00	R	0,00	EP	0,00
Totale Programma 01	Industria, PMI e Artigianato	CP	0,00	PC	0,00	I	0,00	EC	0,00
		CS	0,00	TP	0,00	FPV	0,00	TR	0,00
1402 Programma 02	Commercio - reti distributive - tutela dei consumatori	RS	3.500,00	PR	3.500,00	R	0,00	EP	0,00
Totale Programma 02	Commercio - reti distributive - tutela dei consumatori	CP	6.000,00	PC	3.115,00	I	6.000,00	EC	2.885,00
		CS	9.500,00	TP	6.615,00	FPV	0,00	TR	2.885,00
1403 Programma 03	Ricerca e innovazione	RS	3.500,00	PR	3.500,00	R	0,00	EP	0,00
Totale Programma 03	Ricerca e innovazione	CP	6.000,00	PC	3.115,00	I	6.000,00	EC	2.885,00
		CS	9.500,00	TP	6.615,00	FPV	0,00	TR	2.885,00
1404 Programma 04	Reti e altri servizi di pubblica utilità	RS	1.626,40	PR	0,00	R	-1.626,40	EP	0,00
Totale Programma 04	Reti e altri servizi di pubblica utilità	CP	0,00	PC	0,00	I	0,00	EC	0,00
		CS	1.626,40	TP	0,00	FPV	0,00	TR	0,00
Totale Programma 04	Reti e altri servizi di pubblica utilità	RS	15.500,00	PR	0,00	R	0,00	EP	15.500,00
		CP	0,00	PC	0,00	I	0,00	EC	0,00
		CS	15.500,00	TP	0,00	FPV	0,00	TR	15.500,00
1405 Programma 05	Politica regionale unitaria per lo sviluppo economico e la competitività (solo per le Regioni)	RS	17.126,40	PR	0,00	R	-1.626,40	EP	15.500,00
		CP	0,00	PC	0,00	I	0,00	EC	0,00
		CS	17.126,40	TP	0,00	FPV	0,00	TR	15.500,00

CONTO DEL BILANCIO ESERCIZIO 2016 - GESTIONE DELLE SPESE

Missione, Programma, Titolo	Denominazione	Residui Passivi al 01/01/2016 (RS)		Pagamenti in c/Residui (PR)		Riaccertamento Residui (R) (1)		Residui Passivi da Esercizi Precedenti (EP=RS-PR+R)	
		Previsioni Definitive di Competenza (CP)	Previsioni Definitive di Cassa (CS)	Pagamenti in c/Competenza (PC)	Totale Pagamenti (TP=PR+PC)	Impegni (I) (2)	Fondo Pluriennale Vincolato (FPV) (3)	Economie di Competenza (ECP=CP-I-FPV)	Residui Passivi da Esercizio di Competenza (EC=I-PC)
Totale Programma 05	Politica regionale unitaria per lo sviluppo economico e la competitivita' (solo per le Regioni)	RS	0,00	PR	0,00	R	0,00	EP	0,00
		CP	0,00	PC	0,00	I	0,00	ECP	0,00
		CS	0,00	TP	0,00	FPV	0,00	TR	0,00
Totale Missione 14	Sviluppo economico e competitivita	RS	20.626,40	PR	3.500,00	R	-1.626,40	EP	15.500,00
		CP	6.000,00	PC	3.115,00	I	6.000,00	ECP	2.885,00
		CS	26.626,40	TP	6.615,00	FPV	0,00	TR	18.385,00

CONTO DEL BILANCIO ESERCIZIO 2016 - GESTIONE DELLE SPESE

Missione, Programma, Titolo	Denominazione	Residui Passivi al 01/01/2016 (RS)		Pagamenti in c/Residui (PR)		Riaccertamento Residui (R) (1)		Residui Passivi da Esercizi Precedenti (EP=RS-PR+R)	
		Previsioni Definitive di Competenza (CP)		Pagamenti in c/Competenza (PC)		Impegni (I) (2)		Residui Passivi da Esercizio di Competenza (EC=I-PC)	
		Previsioni Definitive di Cassa (CS)		Totale Pagamenti (TP=PR+PC)		Fondo Pluriennale Vincolato (FPV) (3)		Totale Residui Passivi da Riportare (TR=EP+EC)	
Missione 15 Politiche per il lavoro e la formazione professionale									
1501 Programma 01	Servizi per lo sviluppo del mercato del lavoro								
Totale Programma 01	Servizi per lo sviluppo del mercato del lavoro	RS CP CS	0,00 0,00 0,00	PR PC TP	0,00 0,00 0,00	R I FPV	0,00 0,00 0,00	EP EC TR	0,00 0,00 0,00
1502 Programma 02	Formazione professionale								
Totale Programma 02	Formazione professionale	RS CP CS	0,00 0,00 0,00	PR PC TP	0,00 0,00 0,00	R I FPV	0,00 0,00 0,00	EP EC TR	0,00 0,00 0,00
1503 Programma 03	Sostegno all'occupazione								
Totale Programma 03	Sostegno all'occupazione	RS CP CS	0,00 0,00 0,00	PR PC TP	0,00 0,00 0,00	R I FPV	0,00 0,00 0,00	EP EC TR	0,00 0,00 0,00
1504 Programma 04	Politica regionale unitaria per il lavoro e la formazione professionale (solo per le Regioni)								
Totale Programma 04	Politica regionale unitaria per il lavoro e la formazione professionale (solo per le Regioni)	RS CP CS	0,00 0,00 0,00	PR PC TP	0,00 0,00 0,00	R I FPV	0,00 0,00 0,00	EP EC TR	0,00 0,00 0,00
Totale Missione 15	Politiche per il lavoro e la formazione professionale	RS CP CS	0,00 0,00 0,00	PR PC TP	0,00 0,00 0,00	R I FPV	0,00 0,00 0,00	EP EC TR	0,00 0,00 0,00

COMUNE DI STIO

CONTO DEL BILANCIO ESERCIZIO 2016 - GESTIONE DELLE SPESE

Missione, Programma, Titolo	Denominazione	Residui Passivi al 01/01/2016 (RS)		Pagamenti in c/Residui (PR)		Riaccertamento Residui (R) (1)		Residui Passivi da Esercizi Precedenti (EP=RS-PR+R)	
		Previsioni Definitive di Competenza (CP)		Pagamenti in c/Competenza (PC)		Impegni (I) (2)		Residui Passivi da Esercizio di Competenza (EC=I-PC)	
		Previsioni Definitive di Cassa (CS)		Totale Pagamenti (TP=PR+PC)		Fondo Pluriennale Vincolato (FPV) (3)		Totale Residui Passivi da Riportare (TR=EP+EC)	
Missione 16 Agricoltura, politiche agroalimentari e pesca									
1601 Programma 01	Sviluppo del settore agricolo e del sistema agroalimentare								
Titolo 2	Spese in conto capitale	RS	0,00	PR	0,00	R	0,00	EP	0,00
		CP	0,00	PC	0,00	I	0,00	EC	0,00
		CS	0,00	TP	0,00	FPV	0,00	TR	0,00
Totale Programma 01	Sviluppo del settore agricolo e del sistema agroalimentare	RS	0,00	PR	0,00	R	0,00	EP	0,00
		CP	0,00	PC	0,00	I	0,00	EC	0,00
		CS	0,00	TP	0,00	FPV	0,00	TR	0,00
1602 Programma 02	Caccia e pesca								
Totale Programma 02	Caccia e pesca	RS	0,00	PR	0,00	R	0,00	EP	0,00
		CP	0,00	PC	0,00	I	0,00	EC	0,00
		CS	0,00	TP	0,00	FPV	0,00	TR	0,00
1603 Programma 03	Politica regionale unitaria per l'agricoltura, i sistemi agroalimentari, la caccia e la pesca (solo per le Regioni)								
Totale Programma 03	Politica regionale unitaria per l'agricoltura, i sistemi agroalimentari, la caccia e la pesca (solo per le Regioni)	RS	0,00	PR	0,00	R	0,00	EP	0,00
		CP	0,00	PC	0,00	I	0,00	EC	0,00
		CS	0,00	TP	0,00	FPV	0,00	TR	0,00
Totale Missione 16	Agricoltura, politiche agroalimentari e pesca	RS	0,00	PR	0,00	R	0,00	EP	0,00
		CP	0,00	PC	0,00	I	0,00	EC	0,00
		CS	0,00	TP	0,00	FPV	0,00	TR	0,00

COMUNE DI STIO

CONTO DEL BILANCIO ESERCIZIO 2016 - GESTIONE DELLE SPESE

Missione, Programma, Titolo	Denominazione	Residui Passivi al 01/01/2016 (RS)		Pagamenti in c/Residui (PR)		Riaccertamento Residui (R) (1)		Residui Passivi da Esercizi Precedenti (EP=RS-PR+R)	
		Previsioni Definitive di Competenza (CP)		Pagamenti in c/Competenza (PC)		Impegni (I) (2)		Residui Passivi da Esercizio di Competenza (EC=I-PC)	
		Previsioni Definitive di Cassa (CS)		Totale Pagamenti (TP=PR+PC) (3)		Fondo Pluriennale Vincolato (FPV) (3)		Totale Residui Passivi da Riportare (TR=EP+EC)	
Missione 17 Energia e diversificazione delle fonti energetiche									
1701 Programma 01	Fonti energetiche	RS	0,00	PR	0,00	R	0,00	EP	0,00
Titolo 2	Spese in conto capitale	CP	5.235.572,21	PC	0,00	I	0,00	EC	0,00
Totale Programma 01	Fonti energetiche	CS	5.235.572,21	TP	0,00	FPV	0,00	TR	0,00
1702 Programma 02	Politica regionale unitaria per l'energia e la diversificazione delle fonti energetiche (solo per le Regioni)	RS	0,00	PR	0,00	R	0,00	EP	0,00
Totale Programma 02	Politica regionale unitaria per l'energia e la diversificazione delle fonti energetiche (solo per le Regioni)	CP	5.235.572,21	PC	0,00	I	0,00	EC	0,00
Totale Missione 17	Energia e diversificazione delle fonti energetiche	CS	5.235.572,21	TP	0,00	FPV	0,00	TR	0,00

CONTO DEL BILANCIO ESERCIZIO 2016 - GESTIONE DELLE SPESE

Missione, Programma, Titolo	Denominazione	Residui Passivi al 01/01/2016 (RS)		Pagamenti in c/Residui (PR)		Riaccertamento Residui (R) (1)		Residui Passivi da Esercizi Precedenti (EP=RS-PR+R)	
		Previsioni Definitive di Competenza (CP)		Pagamenti in c/Competenza (PC)		Impegni (I) (2)		Residui Passivi da Esercizio di Competenza (EC=LPC)	
		Previsioni Definitive di Cassa (CS)		Totale Pagamenti (TP=PR+PC)		Fondo Pluriennale Vincolato (FPV) (3)		Totale Residui Passivi da Riportare (TR=EP+EC)	
Missione 18 Relazioni con le altre autonomie territoriali e locali									
1801 Programma 01	Relazioni finanziarie con le altre autonomie territoriali								
Totale Programma 01	Relazioni finanziarie con le altre autonomie territoriali	RS CP CS	0,00 0,00 0,00	PR PC TP	0,00 0,00 0,00	R I FPV	0,00 0,00 0,00	EP EC TR	0,00 0,00 0,00
1802 Programma 02	Politica regionale unitaria per le relazioni con le altre autonomie locali (solo per le Regioni)								
Totale Programma 02	Politica regionale unitaria per le relazioni con le altre autonomie locali (solo per le Regioni)	RS CP CS	0,00 0,00 0,00	PR PC TP	0,00 0,00 0,00	R I FPV	0,00 0,00 0,00	EP EC TR	0,00 0,00 0,00
Totale Missione 18	Relazioni con le altre autonomie territoriali e locali	RS CP CS	0,00 0,00 0,00	PR PC TP	0,00 0,00 0,00	R I FPV	0,00 0,00 0,00	EP EC TR	0,00 0,00 0,00

COMUNE DI STIO

CONTO DEL BILANCIO ESERCIZIO 2016 - GESTIONE DELLE SPESE

Missione, Programma, Titolo	Denominazione	Residui Passivi al 01/01/2016 (RS)		Pagamenti in c/Residui (PR)		Riaccertamento Residui (R) (1)		Residui Passivi da Esercizi Precedenti (EP=RS-PR+R)	
		Previsioni Definitive di Competenza (CP)		Pagamenti in c/Competenza (PC)		Impegni (I) (2)		Residui Passivi da Esercizio di Competenza (EC=L-PC)	
		Previsioni Definitive di Cassa (CS)		Totale Pagamenti (TP=PR+PC)		Fondo Pluriennale Vincolato (FPV) (3)		Totale Residui Passivi da Riportare (TR=EP+EC)	
Missione 19 Relazioni internazionali									
1901 Programma 01	Relazioni internazionali e Cooperazione allo sviluppo								
Totale Programma 01	Relazioni internazionali e Cooperazione allo sviluppo	RS CP CS	0,00 0,00 0,00	PR PC TP	0,00 0,00 0,00	R I FPV	0,00 0,00 0,00	EP EC TR	0,00 0,00 0,00
1902 Programma 02	Cooperazione territoriale								
Totale Programma 02	Cooperazione territoriale	RS CP CS	0,00 0,00 0,00	PR PC TP	0,00 0,00 0,00	R I FPV	0,00 0,00 0,00	EP EC TR	0,00 0,00 0,00
Totale Missione 19	Relazioni internazionali	RS CP CS	0,00 0,00 0,00	PR PC TP	0,00 0,00 0,00	R I FPV	0,00 0,00 0,00	EP EC TR	0,00 0,00 0,00

COMUNE DI STIO

CONTO DEL BILANCIO ESERCIZIO 2016 - GESTIONE DELLE SPESE

Missione, Programma, Titolo	Denominazione	Residui Passivi al 01/01/2016 (RS)		Pagamenti in c/Residui (PR)		Riaccertamento Residui (R) (1)		Residui Passivi da Esercizi Precedenti (EP=RS-PR+R)	
		Previsioni Definitive di Competenza (CP)		Pagamenti in c/Competenza (PC)		Impegni (I) (2)		Residui Passivi da Esercizio di Competenza (EC=I-PC)	
		Previsioni Definitive di Cassa (CS)		Totale Pagamenti (TP=PR+PC)		Fondo Pluriennale Vincolato (FPV) (3)		Totale Residui Passivi da Riportare (TR=EP+EC)	
Missione 20 Fondi e accantonamenti									
2001 Programma 01	Fondo di riserva								
Titolo 1	Spese correnti	RS	0,00	PR	0,00	R	0,00	EP	0,00
		CP	5.418,95	PC	0,00	I	0,00	EC	0,00
		CS	5.418,95	TP	0,00	FPV	0,00	TR	0,00
Totale Programma 01	Fondo di riserva	RS	0,00	PR	0,00	R	0,00	EP	0,00
		CP	5.418,95	PC	0,00	I	0,00	EC	0,00
		CS	5.418,95	TP	0,00	FPV	0,00	TR	0,00
2002 Programma 02	Fondo crediti di dubbia esigibilità								
Titolo 1	Spese correnti	RS	0,00	PR	0,00	R	0,00	EP	0,00
		CP	28.220,00	PC	0,00	I	0,00	EC	0,00
		CS	28.220,00	TP	0,00	FPV	0,00	TR	0,00
Totale Programma 02	Fondo crediti di dubbia esigibilità	RS	0,00	PR	0,00	R	0,00	EP	0,00
		CP	28.220,00	PC	0,00	I	0,00	EC	0,00
		CS	28.220,00	TP	0,00	FPV	0,00	TR	0,00
2003 Programma 03	Altri fondi								
Totale Programma 03	Altri fondi	RS	0,00	PR	0,00	R	0,00	EP	0,00
		CP	0,00	PC	0,00	I	0,00	EC	0,00
		CS	0,00	TP	0,00	FPV	0,00	TR	0,00
Totale Missione 20	Fondi e accantonamenti	RS	0,00	PR	0,00	R	0,00	EP	0,00
		CP	33.638,95	PC	0,00	I	0,00	EC	0,00
		CS	33.638,95	TP	0,00	FPV	0,00	TR	0,00

COMUNE DI STIO

CONTO DEL BILANCIO ESERCIZIO 2016 - GESTIONE DELLE SPESE

Missione, Programma, Titolo	Denominazione	Residui Passivi al 01/01/2016 (RS)		Pagamenti in c/Residui (PR)		Riaccertamento Residui (R) (1)		Residui Passivi da Esercizi Precedenti (EP=RS-PR+R)	
		Previsioni Definitive di Competenza (CP)		Pagamenti in c/Competenza (PC)		Impegni (I) (2)		Residui Passivi da Esercizio di Competenza (EC=I-PC)	
		Previsioni Definitive di Cassa (CS)		Totale Pagamenti (TP=PR+PC)		Fondo Pluriennale Vincolato (FPV) (3)		Totale Residui Passivi da Riportare (TR=EP+EC)	
Missione 50 Debito pubblico									
5001 Programma 01	Quota interessi ammortamento mutui e prestiti obbligazionari								
Titolo 1	Spese correnti	RS 0,00	PR 0,00	R 0,00				EP 0,00	
		CP 79.771,84	PC 79.243,80	I 79.243,80	ECP 79.243,80		528,04	EC 0,00	
		CS 79.771,84	TP 79.243,80	FPV 0,00				TR 0,00	
Totale Programma 01	Quota interessi ammortamento mutui e prestiti obbligazionari	RS 0,00	PR 0,00	R 0,00				EP 0,00	
		CP 79.771,84	PC 79.243,80	I 79.243,80	ECP 79.243,80		528,04	EC 0,00	
		CS 79.771,84	TP 79.243,80	FPV 0,00				TR 0,00	
5002 Programma 02	Quota capitale ammortamento mutui e prestiti obbligazionari								
Titolo 4	Rimborso Prestiti	RS 300.719,19	PR 10.688,29	R 0,00				EP 290.030,90	
		CP 107.162,81	PC 107.162,81	I 107.162,81	ECP 107.162,81		0,00	EC 0,00	
		CS 407.882,00	TP 117.851,10	FPV 0,00				TR 290.030,90	
Totale Programma 02	Quota capitale ammortamento mutui e prestiti obbligazionari	RS 300.719,19	PR 10.688,29	R 0,00				EP 290.030,90	
		CP 107.162,81	PC 107.162,81	I 107.162,81	ECP 107.162,81		0,00	EC 0,00	
		CS 407.882,00	TP 117.851,10	FPV 0,00				TR 290.030,90	
Totale Missione 50	Debito pubblico	RS 300.719,19	PR 10.688,29	R 0,00				EP 290.030,90	
		CP 186.934,65	PC 186.406,61	I 186.406,61	ECP 186.406,61		528,04	EC 0,00	
		CS 487.653,84	TP 197.094,90	FPV 0,00				TR 290.030,90	

CONTO DEL BILANCIO ESERCIZIO 2016 - GESTIONE DELLE SPESE

Missione, Programma, Titolo	Denominazione	Residui Passivi al 01/01/2016 (RS)		Pagamenti in c/Residui (PR)		Riaccertamento Residui (R) (1)		Residui Passivi da Esercizi Precedenti (EP=RS-PR+R)		
		Previsioni Definitive di Competenza (CP)		Pagamenti in c/Competenza (PC)		Impegni (I) (2)		Residui Passivi da Esercizio di Competenza (EC=L-PC)		
		Previsioni Definitive di Cassa (CS)		Totale Pagamenti (TP=PR+PC)		Fondo Pluriennale Vincolato (FPV) (3)		Totale Residui Passivi da Riportare (TR=EP+EC)		
Missione 60 Anticipazioni finanziarie										
6001	Programma 01	Restituzione anticipazione di tesoreria								
	Titolo 5	Chiusura Anticipazioni ricevute da istituto tesoriere/cassiere								
		RS	0,00	PR	0,00	R	0,00	EP	0,00	
		CP	248.122,83	PC	0,00	I	0,00	EC	0,00	
		CS	248.122,83	TP	0,00	FPV	0,00	TR	0,00	
	Totale	RS	0,00	PR	0,00	R	0,00	EP	0,00	
		CP	248.122,83	PC	0,00	I	0,00	EC	0,00	
		CS	248.122,83	TP	0,00	FPV	0,00	TR	0,00	
	Totale Missione 60	RS	0,00	PR	0,00	R	0,00	EP	0,00	
		CP	248.122,83	PC	0,00	I	0,00	EC	0,00	
		CS	248.122,83	TP	0,00	FPV	0,00	TR	0,00	

COMUNE DI STIO

CONTO DEL BILANCIO ESERCIZIO 2016 - GESTIONE DELLE SPESE

Missione, Programma, Titolo	Denominazione	Residui Passivi al 01/01/2016 (RS)		Pagamenti in c/Residui (PR)		Riaccertamento Residui (R) (1)		Residui Passivi da Esercizi Precedenti (EP=RS-PR+R)	
		Previsioni Definitive di Competenza (CP)		Pagamenti in c/Competenza (PC)		Impegni (I) (2)		Residui Passivi da Esercizio di Competenza (EC=I-PC)	
		Previsioni Definitive di Cassa (CS)		Totale Pagamenti (TP=PR+PC)		Fondo Pluriennale Vincolato (FPV) (3)		Totale Residui Passivi da Riportare (TR=EP+EC)	
Missione 99 Servizi per conto terzi									
9901 Programma 01	Servizi per conto terzi - Partite di giro	RS	30.016,90	PR	0,00	R	0,00	EP	30.016,90
	Uscite per conto terzi e partite di giro	CP	720.000,00	PC	596.361,52	I	596.361,52	EC	0,00
		CS	750.016,90	TP	596.361,52	FPV	0,00	TR	30.016,90
Totale Programma 01	Servizi per conto terzi - Partite di giro	RS	30.016,90	PR	0,00	R	0,00	EP	30.016,90
		CP	720.000,00	PC	596.361,52	I	596.361,52	EC	0,00
		CS	750.016,90	TP	596.361,52	FPV	0,00	TR	30.016,90
9902 Programma 02	Anticipazioni per il finanziamento del sistema sanitario nazionale	RS	0,00	PR	0,00	R	0,00	EP	0,00
	Anticipazioni per il finanziamento del sistema sanitario nazionale	CP	0,00	PC	0,00	I	0,00	EC	0,00
		CS	0,00	TP	0,00	FPV	0,00	TR	0,00
Totale Missione 99	Servizi per conto terzi	RS	30.016,90	PR	0,00	R	0,00	EP	30.016,90
		CP	720.000,00	PC	596.361,52	I	596.361,52	EC	0,00
		CS	750.016,90	TP	596.361,52	FPV	0,00	TR	30.016,90
Totale Missioni		RS	3.307.742,88	PR	835.542,82	R	-688.749,43	EP	1.783.450,63
		CP	32.556.848,01	PC	1.735.635,20	I	2.988.769,81	EC	1.253.134,61
		CS	35.864.564,32	TP	2.571.178,02	FPV	-43.620,75	TR	3.036.585,24
Totale Generale delle Spese		RS	3.307.742,88	PR	835.542,82	R	-688.749,43	EP	1.783.450,63
		CP	32.556.848,01	PC	1.735.635,20	I	2.988.769,81	EC	1.253.134,61
		CS	35.864.564,32	TP	2.571.178,02	FPV	-43.620,75	TR	3.036.585,24

- 1) Indicare l'ammontare complessivo derivante dal riaccertamento dei residui (sia l'importo dei debiti definitivamente cancellati dalle scritture, sia l'importo dei debiti cancellati e reimputati agli esercizi successivi effettuato in occasione del riaccertamento straordinario dei residui). Non riguarda il riaccertamento di impegni di competenza dell'esercizio cui si riferisce il rendiconto. In sede di riaccertamento dei residui non può essere effettuata una rettifica in aumento dei residui passivi se non nei casi espressamente consentiti (Principio contabile applicato della contabilità finanziaria 9.1 di cui all'Allegato n.4-2). Le rettifiche in aumento sono indicate con il segno "+", le rettifiche in riduzione sono indicate con il segno "-".
- 2) Indicare gli impegni imputati contabilmente all'esercizio cui il rendiconto si riferisce al netto dei debiti che, in occasione del riaccertamento ordinario dei residui effettuato ai sensi dell'articolo 3, comma 4, risultassero non esigibili e reimputati agli esercizi in cui le obbligazioni risultano esigibili. Nel primo esercizio di applicazione del titolo primo del D. Lgs. 118/2011, la voce comprende i debiti che sono stati cancellati nell'ambito del riaccertamento straordinario dei residui con imputazione all'esercizio.
- 3) Indicare l'importo corrispondente agli impegni imputati agli esercizi successivi finanziati con il fondo pluriennale vincolato.

COMUNE DI STIO

PROSPETTO DELLE SPESE DI BILANCIO PER MISSIONI, PROGRAMMI E MACROAGGREGATI - ESERCIZIO 2016
SPESE CORRENTI - PAGAMENTI IN C/COMPETENZA

Missioni e Programmi \ Macroaggregati	Redditi da lavoro dipendente	Imposte e tasse a carico dell'ente	Acquisto di beni e servizi	Trasferimenti correnti	Trasferimenti di tributi (solo per le Regioni)	Fondi perequativi (solo per le Regioni)	Interessi passivi	Altre spese per redditi da capitale	Rimborsi e poste correttive delle entrate	Altre spese correnti	Totale
	101	102	103	104	105	106	107	108	109	110	100
Missione 01 Servizi istituzionali, generali e di gestione											
01 Organi istituzionali	0,00	0,00	2.674,41	0,00	0,00	0,00	0,00	0,00	0,00	0,00	2.674,41
02 Segreteria generale	55.517,27	3.202,13	8.613,33	0,00	0,00	0,00	0,00	0,00	0,00	0,00	67.332,73
03 Gestione economica, finanziaria, programmazione e provveditorato	26.817,36	2.270,27	7.106,06	0,00	0,00	0,00	0,00	0,00	0,00	0,00	36.193,69
04 Gestione delle entrate tributarie e servizi fiscali	0,00	0,00	6.100,00	40,00	0,00	0,00	0,00	0,00	0,00	0,00	6.140,00
05 Gestione dei beni demaniali e patrimoniali	0,00	0,00	293,30	0,00	0,00	0,00	0,00	0,00	0,00	0,00	293,30
06 Ufficio tecnico	45.377,10	3.031,89	4.223,97	0,00	0,00	0,00	0,00	0,00	0,00	292,50	52.925,46
07 Elezioni e consultazioni popolari - Anagrafe e stato civile	31.488,84	2.113,93	490,70	0,00	0,00	0,00	0,00	0,00	0,00	0,00	34.093,47
08 Statistica e sistemi informativi	0,00	0,00	0,00	0,00	0,00	0,00	0,00	0,00	0,00	0,00	0,00
09 Assistenza tecnico-amministrativa agli enti locali	0,00	0,00	0,00	0,00	0,00	0,00	0,00	0,00	0,00	0,00	0,00
10 Risorse umane	0,00	0,00	0,00	0,00	0,00	0,00	0,00	0,00	0,00	0,00	0,00
11 Altri servizi generali	0,00	0,00	7.399,80	3.405,69	0,00	0,00	0,00	0,00	0,00	0,00	10.805,49
12 Politica regionale unitaria per i servizi istituzionali, generali e di gestione (solo per le Regioni)	0,00	0,00	0,00	0,00	0,00	0,00	0,00	0,00	0,00	0,00	0,00
Totale Missione 1 - Servizi istituzionali, generali e di gestione	159.200,57	10.618,22	36.501,57	3.445,69	0,00	0,00	0,00	0,00	0,00	292,50	210.458,55
Missione 02 Giustizia											
01 Uffici giudiziari	0,00	0,00	0,00	0,00	0,00	0,00	0,00	0,00	0,00	0,00	0,00
02 Casa circondariale e altri servizi	0,00	0,00	0,00	0,00	0,00	0,00	0,00	0,00	0,00	0,00	0,00
03 Politica regionale unitaria per la giustizia (solo per le Regioni)	0,00	0,00	0,00	0,00	0,00	0,00	0,00	0,00	0,00	0,00	0,00
Totale Missione 2 - Giustizia	0,00	0,00	0,00	0,00	0,00	0,00	0,00	0,00	0,00	0,00	0,00
Missione 03 Ordine pubblico e sicurezza											
01 Polizia locale e amministrativa	64.385,01	4.282,19	3.246,11	0,00	0,00	0,00	0,00	0,00	0,00	2.456,66	74.369,97
02 Sistema integrato di sicurezza urbana	0,00	0,00	0,00	0,00	0,00	0,00	0,00	0,00	0,00	0,00	0,00
03 Politica regionale unitaria per l'ordine pubblico e la sicurezza (solo per le Regioni)	0,00	0,00	0,00	0,00	0,00	0,00	0,00	0,00	0,00	0,00	0,00
Totale Missione 3 - Ordine pubblico e sicurezza	64.385,01	4.282,19	3.246,11	0,00	0,00	0,00	0,00	0,00	0,00	2.456,66	74.369,97
Missione 04 Istruzione e diritto allo studio											

PROSPETTO DELLE SPESE DI BILANCIO PER MISSIONI, PROGRAMMI E MACROAGGREGATI - ESERCIZIO 2016
 SPESE CORRENTI - PAGAMENTI IN C/COMPETENZA

Missioni e Programmi \ Macroaggregati	Redditi da lavoro dipendente	Imposte e tasse a carico dell'ente	Acquisto di beni e servizi	Trasferimenti correnti	Trasferimenti di tributi (solo per le Regioni)	Fondi perequativi (solo per le Regioni)	Interessi passivi	Altre spese per redditi da capitale	Rimborsi e poste correttive delle entrate	Altre spese correnti	Totale
	101	102	103	104	105	106	107	108	109	110	100
01 Istruzione prescolastica	0,00	0,00	0,00	0,00	0,00	0,00	0,00	0,00	0,00	0,00	0,00
02 Altri ordini di istruzione non universitaria	0,00	0,00	1.395,25	0,00	0,00	0,00	0,00	0,00	0,00	0,00	1.395,25
03 Edilizia scolastica (solo per le Regioni)	0,00	0,00	0,00	0,00	0,00	0,00	0,00	0,00	0,00	0,00	0,00
04 Istruzione universitaria	0,00	0,00	0,00	0,00	0,00	0,00	0,00	0,00	0,00	0,00	0,00
05 Istruzione tecnica superiore	0,00	0,00	0,00	0,00	0,00	0,00	0,00	0,00	0,00	0,00	0,00
06 Servizi ausiliari all'istruzione	0,00	0,00	18.929,30	500,00	0,00	0,00	0,00	0,00	0,00	0,00	27.068,24
07 Diritto allo studio	0,00	0,00	0,00	0,00	0,00	0,00	0,00	0,00	0,00	0,00	0,00
08 Politica regionale unitaria per l'istruzione e il diritto allo studio (solo per le Regioni)	0,00	0,00	0,00	0,00	0,00	0,00	0,00	0,00	0,00	7.638,94	7.638,94
Totale Missione 4 - Istruzione e diritto allo studio	0,00	0,00	20.324,55	500,00	0,00	0,00	0,00	0,00	0,00	7.638,94	28.463,49
Missione 05 Tutela e valorizzazione dei beni e delle attività culturali											
01 Valorizzazione dei beni di interesse storico	0,00	0,00	0,00	0,00	0,00	0,00	0,00	0,00	0,00	0,00	0,00
02 Attività culturali e interventi diversi nel settore culturale	0,00	0,00	876,67	0,00	0,00	0,00	0,00	0,00	0,00	0,00	876,67
03 Politica regionale unitaria per la tutela dei beni e delle attività culturali (solo per le Regioni)	0,00	0,00	0,00	0,00	0,00	0,00	0,00	0,00	0,00	0,00	0,00
Totale Missione 5 - Tutela e valorizzazione dei beni e delle attività culturali	0,00	0,00	876,67	0,00	0,00	0,00	0,00	0,00	0,00	0,00	876,67
Missione 06 Politiche giovanili, sport e tempo libero											
01 Sport e tempo libero	0,00	0,00	252,99	0,00	0,00	0,00	0,00	0,00	0,00	0,00	252,99
02 Giovani	0,00	0,00	0,00	0,00	0,00	0,00	0,00	0,00	0,00	0,00	0,00
03 Politica regionale unitaria per i giovani, lo sport e il tempo libero (solo per le Regioni)	0,00	0,00	0,00	0,00	0,00	0,00	0,00	0,00	0,00	0,00	0,00
Totale Missione 6 - Politiche giovanili, sport e tempo libero	0,00	0,00	252,99	0,00	0,00	0,00	0,00	0,00	0,00	0,00	252,99
Missione 07 Turismo											
01 Sviluppo e valorizzazione del turismo	0,00	0,00	0,00	0,00	0,00	0,00	0,00	0,00	0,00	0,00	0,00
02 Politica regionale unitaria per il turismo (solo per le Regioni)	0,00	0,00	0,00	0,00	0,00	0,00	0,00	0,00	0,00	0,00	0,00
Totale Missione 7 - Turismo	0,00	0,00	0,00	0,00	0,00	0,00	0,00	0,00	0,00	0,00	0,00
Missione 08 Assetto del territorio ed edilizia abitativa											
01 Urbanistica e assetto del territorio	0,00	0,00	0,00	0,00	0,00	0,00	0,00	0,00	0,00	0,00	0,00

PROSPETTO DELLE SPESE DI BILANCIO PER MISSIONI, PROGRAMMI E MACROAGGREGATI - ESERCIZIO 2016
 SPESE CORRENTI - PAGAMENTI IN C/COMPETENZA

Missioni e Programmi \ Macroaggregati	Redditi da lavoro dipendente	Imposte e tasse a carico dell'ente	Acquisto di beni e servizi	Trasferimenti correnti	Trasferimenti di tributi (solo per le Regioni)	Fondi perequativi (solo per le Regioni)	Interessi passivi	Altre spese per redditi da capitale	Rimborsi e poste correttive delle entrate	Altre spese correnti	Totale
	101	102	103	104	105	106	107	108	109	110	100
02 Edilizia residenziale pubblica e locale e piani di edilizia economico-popolare	0,00	0,00	0,00	0,00	0,00	0,00	0,00	0,00	0,00	0,00	0,00
03 Politica regionale unitaria per l'assetto del territorio e l'edilizia abitativa (solo per le Regioni)	0,00	0,00	0,00	0,00	0,00	0,00	0,00	0,00	0,00	0,00	0,00
Totale Missione 8 - Assetto del territorio ed edilizia abitativa	0,00	0,00	0,00	0,00	0,00	0,00	0,00	0,00	0,00	0,00	0,00
Missione 09 Sviluppo sostenibile e tutela del territorio e dell'ambiente											
01 Difesa del suolo	0,00	0,00	0,00	0,00	0,00	0,00	0,00	0,00	0,00	0,00	0,00
02 Tutela, valorizzazione e recupero ambientale	12.736,28	832,52	251,27	0,00	0,00	0,00	0,00	0,00	0,00	0,00	13.820,07
03 Rifiuti	0,00	0,00	107.832,34	1.849,39	0,00	0,00	0,00	0,00	0,00	0,00	109.681,73
04 Servizio idrico integrato	0,00	0,00	0,00	0,00	0,00	0,00	0,00	0,00	0,00	0,00	0,00
05 Aree protette, parchi naturali, protezione naturalistica e forestazione	0,00	0,00	0,00	0,00	0,00	0,00	0,00	0,00	0,00	0,00	0,00
06 Tutela e valorizzazione delle risorse idriche	0,00	0,00	0,00	0,00	0,00	0,00	0,00	0,00	0,00	0,00	0,00
07 Sviluppo sostenibile territorio montano piccoli Comuni	0,00	0,00	0,00	0,00	0,00	0,00	0,00	0,00	0,00	0,00	0,00
08 Qualità dell'aria e riduzione dell'inquinamento	0,00	0,00	0,00	0,00	0,00	0,00	0,00	0,00	0,00	0,00	0,00
09 Politica regionale unitaria per lo sviluppo sostenibile e la tutela del territorio e l'ambiente (solo per le Regioni)	0,00	0,00	0,00	0,00	0,00	0,00	0,00	0,00	0,00	0,00	0,00
Totale Missione 9 - Sviluppo sostenibile e tutela del territorio e dell'ambiente	12.736,28	832,52	108.083,61	1.849,39	0,00	0,00	0,00	0,00	0,00	0,00	123.501,80
Missione 10 Trasporti e diritto alla mobilità											
01 Trasporto ferroviario	0,00	0,00	0,00	0,00	0,00	0,00	0,00	0,00	0,00	0,00	0,00
02 Trasporto pubblico locale	0,00	0,00	0,00	0,00	0,00	0,00	0,00	0,00	0,00	0,00	0,00
03 Trasporto per vie d'acqua	0,00	0,00	0,00	0,00	0,00	0,00	0,00	0,00	0,00	0,00	0,00
04 Altre modalità di trasporto	0,00	0,00	0,00	0,00	0,00	0,00	0,00	0,00	0,00	0,00	0,00
05 Viabilità e infrastrutture stradali	0,00	0,00	83.430,49	0,00	0,00	0,00	0,00	0,00	0,00	0,00	83.430,49
06 Politica regionale unitaria per i trasporti e il diritto alla mobilità (solo per le Regioni)	0,00	0,00	0,00	0,00	0,00	0,00	0,00	0,00	0,00	0,00	0,00
Totale Missione 10 - Trasporti e diritto alla mobilità	0,00	0,00	83.430,49	0,00	0,00	0,00	0,00	0,00	0,00	0,00	83.430,49
Missione 11 Soccorso civile											
01 Sistema di protezione civile	0,00	0,00	0,00	0,00	0,00	0,00	0,00	0,00	0,00	0,00	0,00
02 Interventi a seguito di calamità naturali	0,00	0,00	0,00	0,00	0,00	0,00	0,00	0,00	0,00	0,00	0,00

PROSPETTO DELLE SPESE DI BILANCIO PER MISSIONI, PROGRAMMI E MACROAGGREGATI - ESERCIZIO 2016
 SPESE CORRENTI - PAGAMENTI IN C/COMPETENZA

Missioni e Programmi \ Macroaggregati	Redditi da lavoro dipendente	Imposte e tasse a carico dell'ente	Acquisto di beni e servizi	Trasferimenti correnti	Trasferimenti di tributi (solo per le Regioni)	Fondi perequativi (solo per le Regioni)	Interessi passivi	Altre spese per redditi da capitale	Rimborsi e poste correttive delle entrate	Altre spese correnti	Totale
	101	102	103	104	105	106	107	108	109	110	100
03	0,00	0,00	0,00	0,00	0,00	0,00	0,00	0,00	0,00	0,00	0,00
Totale Missione 11 - Soccorso civile											
Missione 12 Diritti sociali, politiche sociali e famiglia											
01	0,00	0,00	0,00	0,00	0,00	0,00	0,00	0,00	0,00	0,00	0,00
02	0,00	0,00	0,00	0,00	0,00	0,00	0,00	0,00	0,00	0,00	0,00
03	0,00	0,00	0,00	0,00	0,00	0,00	0,00	0,00	0,00	0,00	0,00
04	0,00	0,00	0,00	0,00	0,00	0,00	0,00	0,00	0,00	0,00	0,00
05	0,00	0,00	0,00	0,00	0,00	0,00	0,00	0,00	0,00	0,00	0,00
06	0,00	0,00	0,00	0,00	0,00	0,00	0,00	0,00	0,00	0,00	0,00
07	0,00	0,00	0,00	0,00	0,00	0,00	0,00	0,00	0,00	0,00	0,00
08	0,00	0,00	0,00	2.100,00	0,00	0,00	0,00	0,00	0,00	0,00	2.100,00
09	0,00	0,00	0,00	0,00	0,00	0,00	0,00	0,00	0,00	0,00	0,00
10	0,00	0,00	4.315,31	0,00	0,00	0,00	0,00	0,00	0,00	0,00	4.315,31
Totale Missione 12 - Diritti sociali, politiche sociali e famiglia											
Missione 13 Tutela della salute											
01	0,00	0,00	0,00	0,00	0,00	0,00	0,00	0,00	0,00	0,00	0,00
02	0,00	0,00	0,00	0,00	0,00	0,00	0,00	0,00	0,00	0,00	0,00
03	0,00	0,00	0,00	0,00	0,00	0,00	0,00	0,00	0,00	0,00	0,00
06	0,00	0,00	0,00	0,00	0,00	0,00	0,00	0,00	0,00	0,00	0,00
07	0,00	0,00	0,00	0,00	0,00	0,00	0,00	0,00	0,00	0,00	0,00
08	0,00	0,00	0,00	0,00	0,00	0,00	0,00	0,00	0,00	0,00	0,00
Totale Missione 13 - Tutela della salute											
Missione 14 Sviluppo economico e competitività											
Totale											
											6.415,31

PROSPETTO DELLE SPESE DI BILANCIO PER MISSIONI, PROGRAMMI E MACROAGGREGATI - ESERCIZIO 2016
 SPESE CORRENTI - PAGAMENTI IN C/COMPETENZA

Missioni e Programmi \ Macroaggregati	Redditi da lavoro dipendente	Imposte e tasse a carico dell'ente	Acquisto di beni e servizi	Trasferimenti correnti	Trasferimenti di tributi (solo per le Regioni)	Fondi perequativi (solo per le Regioni)	Interessi passivi	Altre spese per redditi da capitale	Rimborsi e poste correttive delle entrate	Altre spese correnti	Totale
	101	102	103	104	105	106	107	108	109	110	100
Missioni e Programmi \ Macroaggregati											
01 Industria, PMI e Artigianato	0,00	0,00	0,00	0,00	0,00	0,00	0,00	0,00	0,00	0,00	0,00
02 Commercio - reti distributive - tutela dei consumatori	0,00	0,00	3.115,00	0,00	0,00	0,00	0,00	0,00	0,00	0,00	3.115,00
03 Ricerca e innovazione	0,00	0,00	0,00	0,00	0,00	0,00	0,00	0,00	0,00	0,00	0,00
04 Reti e altri servizi di pubblica utilità	0,00	0,00	0,00	0,00	0,00	0,00	0,00	0,00	0,00	0,00	0,00
05 Politica regionale unitaria per lo sviluppo economico e la competitività (solo per le Regioni)	0,00	0,00	0,00	0,00	0,00	0,00	0,00	0,00	0,00	0,00	0,00
Totale Missione 14 - Sviluppo economico e competitività	0,00	0,00	3.115,00	0,00	0,00	0,00	0,00	0,00	0,00	0,00	3.115,00
Missione 15 Politiche per il lavoro e la formazione professionale											
01 Servizi per lo sviluppo del mercato del lavoro	0,00	0,00	0,00	0,00	0,00	0,00	0,00	0,00	0,00	0,00	0,00
02 Formazione professionale	0,00	0,00	0,00	0,00	0,00	0,00	0,00	0,00	0,00	0,00	0,00
03 Sostegno all'occupazione	0,00	0,00	0,00	0,00	0,00	0,00	0,00	0,00	0,00	0,00	0,00
04 Politica regionale unitaria per il lavoro e la formazione professionale (solo per le Regioni)	0,00	0,00	0,00	0,00	0,00	0,00	0,00	0,00	0,00	0,00	0,00
Totale Missione 15 - Politiche per il lavoro e la formazione professionale	0,00	0,00	0,00	0,00	0,00	0,00	0,00	0,00	0,00	0,00	0,00
Missione 16 Agricoltura, politiche agroalimentari e pesca											
01 Sviluppo del settore agricolo e del sistema agroalimentare	0,00	0,00	0,00	0,00	0,00	0,00	0,00	0,00	0,00	0,00	0,00
02 Caccia e pesca	0,00	0,00	0,00	0,00	0,00	0,00	0,00	0,00	0,00	0,00	0,00
03 Politica regionale unitaria per l'agricoltura, i sistemi agroalimentari, la caccia e la pesca (solo per le Regioni)	0,00	0,00	0,00	0,00	0,00	0,00	0,00	0,00	0,00	0,00	0,00
Totale Missione 16 - Agricoltura, politiche agroalimentari e pesca	0,00	0,00	0,00	0,00	0,00	0,00	0,00	0,00	0,00	0,00	0,00
Missione 17 Energia e diversificazione delle fonti energetiche											
01 Fonti energetiche	0,00	0,00	0,00	0,00	0,00	0,00	0,00	0,00	0,00	0,00	0,00
02 Politica regionale unitaria per l'energia e la diversificazione delle fonti energetiche (solo per le Regioni)	0,00	0,00	0,00	0,00	0,00	0,00	0,00	0,00	0,00	0,00	0,00
Totale Missione 17 - Energia e diversificazione delle fonti energetiche	0,00	0,00	0,00	0,00	0,00	0,00	0,00	0,00	0,00	0,00	0,00
Missione 18 Relazioni con le altre autonomie territoriali e locali											

PROSPETTO DELLE SPESE DI BILANCIO PER MISSIONI, PROGRAMMI E MACROAGGREGATI - ESERCIZIO 2016
SPESE CORRENTI - PAGAMENTI IN C/COMPETENZA

Missioni e Programmi \ Macroaggregati	Redditi da lavoro dipendente	Imposte e tasse a carico dell'ente	Acquisto di beni e servizi	Trasferimenti correnti	Trasferimenti di tributi (solo per le Regioni)	Fondi perequativi (solo per le Regioni)	Interessi passivi	Altre spese per redditi da capitale	Rimborsi e poste correttive delle entrate	Altre spese correnti	Totale
	101	102	103	104	105	106	107	108	109	110	100
01 Relazioni finanziarie con le altre autonomie territoriali	0,00	0,00	0,00	0,00	0,00	0,00	0,00	0,00	0,00	0,00	0,00
02 Politica regionale unitaria per le relazioni con le altre autonomie locali (solo per le Regioni)	0,00	0,00	0,00	0,00	0,00	0,00	0,00	0,00	0,00	0,00	0,00
Totale Missione 18 - Relazioni con le altre autonomie territoriali e locali	0,00	0,00	0,00	0,00	0,00	0,00	0,00	0,00	0,00	0,00	0,00
Missione 19 Relazioni internazionali											
01 Relazioni internazionali e Cooperazione allo sviluppo	0,00	0,00	0,00	0,00	0,00	0,00	0,00	0,00	0,00	0,00	0,00
02 Cooperazione territoriale	0,00	0,00	0,00	0,00	0,00	0,00	0,00	0,00	0,00	0,00	0,00
Totale Missione 19 - Relazioni internazionali	0,00	0,00	0,00	0,00	0,00	0,00	0,00	0,00	0,00	0,00	0,00
Missione 20 Fondi e accantonamenti											
01 Fondo di riserva	0,00	0,00	0,00	0,00	0,00	0,00	0,00	0,00	0,00	0,00	0,00
02 Fondo crediti di dubbia esigibilità	0,00	0,00	0,00	0,00	0,00	0,00	0,00	0,00	0,00	0,00	0,00
03 Altri fondi	0,00	0,00	0,00	0,00	0,00	0,00	0,00	0,00	0,00	0,00	0,00
Totale Missione 20 - Fondi e accantonamenti	0,00	0,00	0,00	0,00	0,00	0,00	0,00	0,00	0,00	0,00	0,00
Missione 50 Debito pubblico											
01 Quota interessi ammortamento mutui e prestiti obbligazionari	0,00	0,00	0,00	0,00	0,00	0,00	79.243,80	0,00	0,00	0,00	79.243,80
Totale Missione 50 - Debito pubblico	0,00	0,00	0,00	0,00	0,00	0,00	79.243,80	0,00	0,00	0,00	79.243,80
Missione 60 Anticipazioni finanziarie											
01 Restituzione anticipazione di tesoreria	0,00	0,00	0,00	0,00	0,00	0,00	0,00	0,00	0,00	0,00	0,00
Totale Missione 60 - Anticipazioni finanziarie	0,00	0,00	0,00	0,00	0,00	0,00	0,00	0,00	0,00	0,00	0,00
Totale Macroaggregati	236.327,86	15.732,93	260.546,30	7.856,08	0,00	0,00	79.243,80	0,00	0,00	10.388,10	610.128,07

(*) Allegato introdotto dal DM 1 dicembre 2015. Gli enti locali possono rinviare la decorrenza dell'aggiornamento dello schema di rendiconto all'esercizio in cui i rendiconti dei Comuni e delle Province sono acquisiti dalla banca dati delle amministrazioni pubbliche di cui all'articolo 13 della legge n. 196 del 2009 e resi disponibili a ISTAT

COMUNE DI STIO

PROSPETTO DELLE SPESE DI BILANCIO PER MISSIONI, PROGRAMMI E MACROAGGREGATI - ESERCIZIO 2016
SPESE IN CONTO CAPITALE E SPESE PER INCREMENTO DI ATTIVITA' FINANZIARIE - PAGAMENTI IN C/COMPETENZA

Missioni e Programmi \ Macroaggregati	Tributi in conto capitale a carico dell'ente		Investimenti fissi lordi e acquisto di terreni	Contributi agli investimenti	Altri trasferimenti in conto capitale	Altre spese in conto capitale	Totale SPESE IN CONTO CAPITALE	Acquisizioni di attività finanziarie	Concessione crediti di breve termine	Concessione crediti di medio-lungo termine	Altre spese per incremento di attività finanziarie	Totale SPESE PER INCREMENTO DI ATTIVITA' FINANZIARIE
	201	202										
Missione 01 Servizi istituzionali, generali e di gestione												
01 Organi istituzionali	0,00	0,00	0,00	0,00	0,00	0,00	0,00	0,00	0,00	0,00	0,00	0,00
02 Segreteria generale	0,00	0,00	0,00	0,00	0,00	0,00	0,00	0,00	0,00	0,00	0,00	0,00
03 Gestione economica, finanziaria, programmazione e provveditorato	0,00	0,00	0,00	0,00	0,00	0,00	0,00	0,00	0,00	0,00	0,00	0,00
04 Gestione delle entrate tributarie e servizi fiscali	0,00	0,00	0,00	0,00	0,00	0,00	0,00	0,00	0,00	0,00	0,00	0,00
05 Gestione dei beni demaniali e patrimoniali	0,00	0,00	0,00	0,00	0,00	0,00	0,00	0,00	0,00	0,00	0,00	0,00
06 Ufficio tecnico	0,00	0,00	0,00	0,00	0,00	0,00	0,00	0,00	0,00	0,00	0,00	0,00
07 Elezioni e consultazioni popolari - Anagrafe e stato civile	0,00	0,00	0,00	0,00	0,00	0,00	0,00	0,00	0,00	0,00	0,00	0,00
08 Statistica e sistemi informativi	0,00	0,00	0,00	0,00	0,00	0,00	0,00	0,00	0,00	0,00	0,00	0,00
09 Assistenza tecnico-amministrativa agli enti locali	0,00	0,00	0,00	0,00	0,00	0,00	0,00	0,00	0,00	0,00	0,00	0,00
10 Risorse umane	0,00	0,00	0,00	0,00	0,00	0,00	0,00	0,00	0,00	0,00	0,00	0,00
11 Altri servizi generali	0,00	0,00	0,00	0,00	0,00	0,00	0,00	0,00	0,00	0,00	0,00	0,00
12 Politica regionale unitaria per i servizi istituzionali, generali e di gestione (solo per le Regioni)	0,00	0,00	0,00	0,00	0,00	0,00	0,00	0,00	0,00	0,00	0,00	0,00
Totale Missione 1 - Servizi istituzionali, generali e di gestione	0,00	0,00	0,00	0,00	0,00	0,00	0,00	0,00	0,00	0,00	0,00	0,00
Missione 02 Giustizia												
01 Uffici giudiziari	0,00	0,00	0,00	0,00	0,00	0,00	0,00	0,00	0,00	0,00	0,00	0,00
02 Casa circondariale e altri servizi	0,00	0,00	0,00	0,00	0,00	0,00	0,00	0,00	0,00	0,00	0,00	0,00
03 Politica regionale unitaria per la giustizia (solo per le Regioni)	0,00	0,00	0,00	0,00	0,00	0,00	0,00	0,00	0,00	0,00	0,00	0,00
Totale Missione 2 - Giustizia	0,00	0,00	0,00	0,00	0,00	0,00	0,00	0,00	0,00	0,00	0,00	0,00
Missione 03 Ordine pubblico e sicurezza												
01 Polizia locale e amministrativa	0,00	0,00	0,00	0,00	0,00	0,00	0,00	0,00	0,00	0,00	0,00	0,00
02 Sistema integrato di sicurezza urbana	0,00	0,00	0,00	0,00	0,00	0,00	0,00	0,00	0,00	0,00	0,00	0,00
03 Politica regionale unitaria per l'ordine pubblico e la sicurezza (solo per le Regioni)	0,00	0,00	0,00	0,00	0,00	0,00	0,00	0,00	0,00	0,00	0,00	0,00
Totale Missione 3 - Ordine pubblico e sicurezza	0,00	0,00	0,00	0,00	0,00	0,00	0,00	0,00	0,00	0,00	0,00	0,00

PROSPETTO DELLE SPESE DI BILANCIO PER MISSIONI, PROGRAMMI E MACROAGGREGATI - ESERCIZIO 2016
SPESE IN CONTO CAPITALE E SPESE PER INCREMENTO DI ATTIVITA' FINANZIARIE - PAGAMENTI IN C/COMPETENZA

Missioni e Programmi \ Macroaggregati	Tributi in conto capitale a carico dell'ente		Investimenti fissi lordi e acquisto di terreni	Contributi agli investimenti	Altri trasferimenti in conto capitale	Altre spese in conto capitale	Totale SPESE IN CONTO CAPITALE	Acquisizioni di attività finanziarie	Concessione crediti di breve termine	Concessione crediti di medio-lungo termine	Altre spese per incremento di attività finanziarie	Totale SPESE PER INCREMENTO DI ATTIVITA' FINANZIARIE
	201	202										
Missione 04 Istruzione e diritto allo studio												
01 Istruzione prescolastica	0,00	0,00	0,00	0,00	0,00	0,00	0,00	0,00	0,00	0,00	0,00	0,00
02 Altri ordini di istruzione non universitaria	0,00	271.775,00	0,00	0,00	0,00	0,00	271.775,00	0,00	0,00	0,00	0,00	0,00
03 Edilizia scolastica (solo per le Regioni)	0,00	0,00	0,00	0,00	0,00	0,00	0,00	0,00	0,00	0,00	0,00	0,00
04 Istruzione universitaria	0,00	0,00	0,00	0,00	0,00	0,00	0,00	0,00	0,00	0,00	0,00	0,00
05 Istruzione tecnica superiore	0,00	0,00	0,00	0,00	0,00	0,00	0,00	0,00	0,00	0,00	0,00	0,00
06 Servizi ausiliari all'istruzione	0,00	0,00	0,00	0,00	0,00	0,00	0,00	0,00	0,00	0,00	0,00	0,00
07 Diritto allo studio	0,00	0,00	0,00	0,00	0,00	0,00	0,00	0,00	0,00	0,00	0,00	0,00
08 Politica regionale unitaria per l'istruzione e il diritto allo studio (solo per le Regioni)	0,00	0,00	0,00	0,00	0,00	0,00	0,00	0,00	0,00	0,00	0,00	0,00
Totale Missione 4 - Istruzione e diritto allo studio	0,00	271.775,00	0,00	0,00	0,00	0,00	271.775,00	0,00	0,00	0,00	0,00	0,00
Missione 05 Tutela e valorizzazione dei beni e delle attività culturali												
01 Valorizzazione dei beni di interesse storico	0,00	0,00	0,00	0,00	0,00	0,00	0,00	0,00	0,00	0,00	0,00	0,00
02 Attività culturali e interventi diversi nel settore culturale	0,00	0,00	0,00	0,00	0,00	0,00	0,00	0,00	0,00	0,00	0,00	0,00
03 Politica regionale unitaria per la tutela dei beni e delle attività culturali (solo per le Regioni)	0,00	0,00	0,00	0,00	0,00	0,00	0,00	0,00	0,00	0,00	0,00	0,00
Totale Missione 5 - Tutela e valorizzazione dei beni e delle attività culturali	0,00	0,00	0,00	0,00	0,00	0,00	0,00	0,00	0,00	0,00	0,00	0,00
Missione 06 Politiche giovanili, sport e tempo libero												
01 Sport e tempo libero	0,00	0,00	0,00	0,00	0,00	0,00	0,00	0,00	0,00	0,00	0,00	0,00
02 Giovani	0,00	0,00	0,00	0,00	0,00	0,00	0,00	0,00	0,00	0,00	0,00	0,00
03 Politica regionale unitaria per i giovani, lo sport e il tempo libero (solo per le Regioni)	0,00	0,00	0,00	0,00	0,00	0,00	0,00	0,00	0,00	0,00	0,00	0,00
Totale Missione 6 - Politiche giovanili, sport e tempo libero	0,00	0,00	0,00	0,00	0,00	0,00	0,00	0,00	0,00	0,00	0,00	0,00
Missione 07 Turismo												
01 Sviluppo e valorizzazione del turismo	0,00	0,00	0,00	0,00	0,00	0,00	0,00	0,00	0,00	0,00	0,00	0,00
02 Politica regionale unitaria per il turismo (solo per le Regioni)	0,00	0,00	0,00	0,00	0,00	0,00	0,00	0,00	0,00	0,00	0,00	0,00
Totale Missione 7 - Turismo	0,00	0,00	0,00	0,00	0,00	0,00	0,00	0,00	0,00	0,00	0,00	0,00

COMUNE DI STIO

PROSPETTO DELLE SPESE DI BILANCIO PER MISSIONI, PROGRAMMI E MACROAGGREGATI - ESERCIZIO 2016
SPESE IN CONTO CAPITALE E SPESE PER INCREMENTO DI ATTIVITA' FINANZIARIE - PAGAMENTI IN C/COMPETENZA

Missioni e Programmi \ Macroaggregati	Tributi in conto capitale a carico dell'ente		Investimenti fissi lordi e acquisto di terreni	Contributi agli investimenti	Altri trasferimenti in conto capitale	Altre spese in conto capitale	Totale SPESE IN CONTO CAPITALE	Acquisizioni di attività finanziarie	Concessione crediti di breve termine	Concessione crediti di medio-lungo termine	Altre spese per incremento di attività finanziarie	Totale SPESE PER INCREMENTO DI ATTIVITA' FINANZIARIE
	201	202										
Missione 08 Assesto del territorio ed edilizia abitativa												
01	Urbanistica e assesto del territorio	0,00	10.318,75	0,00	0,00	0,00	10.318,75	0,00	0,00	0,00	0,00	0,00
02	Edilizia residenziale pubblica e locale e piani di edilizia economico-popolare	0,00	0,00	0,00	0,00	0,00	0,00	0,00	0,00	0,00	0,00	0,00
03	Politica regionale unitaria per l'assetto del territorio e l'edilizia abitativa (solo per le Regioni)	0,00	0,00	0,00	0,00	0,00	0,00	0,00	0,00	0,00	0,00	0,00
Totale Missione 8 - Assesto del territorio ed edilizia abitativa		0,00	10.318,75	0,00	0,00	0,00	10.318,75	0,00	0,00	0,00	0,00	0,00
Missione 09 Sviluppo sostenibile e tutela del territorio e dell'ambiente												
01	Difesa del suolo	0,00	0,00	0,00	0,00	0,00	0,00	0,00	0,00	0,00	0,00	0,00
02	Tutela, valorizzazione e recupero ambientale	0,00	0,00	0,00	0,00	0,00	0,00	0,00	0,00	0,00	0,00	0,00
03	Rifiuti	0,00	0,00	0,00	0,00	0,00	0,00	0,00	0,00	0,00	0,00	0,00
04	Servizio idrico integrato	0,00	0,00	0,00	0,00	0,00	0,00	0,00	0,00	0,00	0,00	0,00
05	Aree protette, parchi naturali, protezione naturalistica e forestazione	0,00	0,00	0,00	0,00	0,00	0,00	0,00	0,00	0,00	0,00	0,00
06	Tutela e valorizzazione delle risorse idriche	0,00	0,00	0,00	0,00	0,00	0,00	0,00	0,00	0,00	0,00	0,00
07	Sviluppo sostenibile territorio montano piccoli Comuni	0,00	0,00	0,00	0,00	0,00	0,00	0,00	0,00	0,00	0,00	0,00
08	Qualità dell'aria e riduzione dell'inquinamento	0,00	0,00	0,00	0,00	0,00	0,00	0,00	0,00	0,00	0,00	0,00
09	Politica regionale unitaria per lo sviluppo sostenibile e la tutela del territorio e l'ambiente (solo per le Regioni)	0,00	0,00	0,00	0,00	0,00	0,00	0,00	0,00	0,00	0,00	0,00
Totale Missione 9 - Sviluppo sostenibile e tutela del territorio e dell'ambiente		0,00	0,00	0,00	0,00	0,00	0,00	0,00	0,00	0,00	0,00	0,00
Missione 10 Trasporti e diritto alla mobilità												
01	Trasporto ferroviario	0,00	0,00	0,00	0,00	0,00	0,00	0,00	0,00	0,00	0,00	0,00
02	Trasporto pubblico locale	0,00	0,00	0,00	0,00	0,00	0,00	0,00	0,00	0,00	0,00	0,00
03	Trasporto per vie d'acqua	0,00	0,00	0,00	0,00	0,00	0,00	0,00	0,00	0,00	0,00	0,00
04	Altre modalità di trasporto	0,00	0,00	0,00	0,00	0,00	0,00	0,00	0,00	0,00	0,00	0,00
05	Viabilità e infrastrutture stradali	0,00	139.889,05	0,00	0,00	0,00	139.889,05	0,00	0,00	0,00	0,00	0,00
06	Politica regionale unitaria per i trasporti e il diritto alla mobilità (solo per le Regioni)	0,00	0,00	0,00	0,00	0,00	0,00	0,00	0,00	0,00	0,00	0,00
Totale Missione 10 - Trasporti e diritto alla mobilità		0,00	139.889,05	0,00	0,00	0,00	139.889,05	0,00	0,00	0,00	0,00	0,00

COMUNE DI STIO

PROSPETTO DELLE SPESE DI BILANCIO PER MISSIONI, PROGRAMMI E MACROAGGREGATI - ESERCIZIO 2016
SPESE IN CONTO CAPITALE E SPESE PER INCREMENTO DI ATTIVITA' FINANZIARIE - PAGAMENTI IN C/COMPETENZA

Missioni e Programmi \ Macroaggregati	Tributi in conto capitale a carico dell'ente		Investimenti fissi lordi e acquisto di terreni	Contributi agli investimenti	Altri trasferimenti in conto capitale	Altre spese in conto capitale	Totale SPESE IN CONTO CAPITALE	Acquisizioni di attività finanziarie	Concessione crediti di breve termine	Concessione crediti di medio-lungo termine	Altre spese per incremento di attività finanziarie	Totale SPESE PER INCREMENTO DI ATTIVITA' FINANZIARIE
	201	202										
Missione 11 Soccorso civile												
01		0,00	0,00	0,00	0,00	0,00	0,00	0,00	0,00	0,00	0,00	0,00
02	Interventi a seguito di calamità naturali	0,00	0,00	0,00	0,00	0,00	0,00	0,00	0,00	0,00	0,00	0,00
03	Politica regionale unitaria per il soccorso e la protezione civile (solo per le Regioni)	0,00	0,00	0,00	0,00	0,00	0,00	0,00	0,00	0,00	0,00	0,00
	Totale Missione 11 - Soccorso civile	0,00	0,00	0,00	0,00	0,00	0,00	0,00	0,00	0,00	0,00	0,00
Missione 12 Diritti sociali, politiche sociali e famiglia												
01	Interventi per l'infanzia e i minori e per asili nido	0,00	0,00	0,00	0,00	0,00	0,00	0,00	0,00	0,00	0,00	0,00
02	Interventi per la disabilità	0,00	0,00	0,00	0,00	0,00	0,00	0,00	0,00	0,00	0,00	0,00
03	Interventi per gli anziani	0,00	0,00	0,00	0,00	0,00	0,00	0,00	0,00	0,00	0,00	0,00
04	Interventi per soggetti a rischio di esclusione sociale	0,00	0,00	0,00	0,00	0,00	0,00	0,00	0,00	0,00	0,00	0,00
05	Interventi per le famiglie	0,00	0,00	0,00	0,00	0,00	0,00	0,00	0,00	0,00	0,00	0,00
06	Interventi per il diritto alla casa	0,00	0,00	0,00	0,00	0,00	0,00	0,00	0,00	0,00	0,00	0,00
07	Programmazione e governo della rete dei servizi sociosanitari e sociali	0,00	0,00	0,00	0,00	0,00	0,00	0,00	0,00	0,00	0,00	0,00
08	Cooperazione e associazionismo	0,00	0,00	0,00	0,00	0,00	0,00	0,00	0,00	0,00	0,00	0,00
09	Servizio necroscopico e cimiteriale	0,00	0,00	0,00	0,00	0,00	0,00	0,00	0,00	0,00	0,00	0,00
10	Politica regionale unitaria per i diritti sociali e la famiglia (solo per le Regioni)	0,00	0,00	0,00	0,00	0,00	0,00	0,00	0,00	0,00	0,00	0,00
	Totale Missione 12 - Diritti sociali, politiche sociali e famiglia	0,00	0,00	0,00	0,00	0,00	0,00	0,00	0,00	0,00	0,00	0,00
Missione 13 Tutela della salute												
04	Servizio sanitario regionale - ripiano di disavanzi sanitari relativi ad esercizi progressi	0,00	0,00	0,00	0,00	0,00	0,00	0,00	0,00	0,00	0,00	0,00
05	Servizio sanitario regionale - investimenti sanitari	0,00	0,00	0,00	0,00	0,00	0,00	0,00	0,00	0,00	0,00	0,00
07	Ulteriori spese in materia sanitaria	0,00	0,00	0,00	0,00	0,00	0,00	0,00	0,00	0,00	0,00	0,00
08	Politica regionale unitaria per la tutela della salute (solo per le Regioni)	0,00	0,00	0,00	0,00	0,00	0,00	0,00	0,00	0,00	0,00	0,00
	Totale Missione 13 - Tutela della salute	0,00	0,00	0,00	0,00	0,00	0,00	0,00	0,00	0,00	0,00	0,00
Missione 14 Sviluppo economico e competitività												

COMUNE DI STIO

PROSPETTO DELLE SPESE DI BILANCIO PER MISSIONI, PROGRAMMI E MACROAGGREGATI - ESERCIZIO 2016
SPESE IN CONTO CAPITALE E SPESE PER INCREMENTO DI ATTIVITA' FINANZIARIE - PAGAMENTI IN C/COMPETENZA

Missioni e Programmi \ Macroaggregati	Tributi in conto capitale a carico dell'ente	Investimenti fissi lordi e acquisto di terreni	Contributi agli investimenti	Altri trasferimenti in conto capitale	Altre spese in conto capitale	Totale SPESE IN CONTO CAPITALE	Acquisizioni di attività finanziarie	Concessione crediti di breve termine	Concessione crediti di medio-lungo termine	Altre spese per incremento di attività finanziarie	Totale SPESE PER INCREMENTO DI ATTIVITA' FINANZIARIE
	201	202	203	204	205	200	301	302	303	304	300
Missioni e Programmi \ Macroaggregati											
01 Industria, PMI e Artigianato	0,00	0,00	0,00	0,00	0,00	0,00	0,00	0,00	0,00	0,00	0,00
02 Commercio - reti distributive - tutela dei consumatori	0,00	0,00	0,00	0,00	0,00	0,00	0,00	0,00	0,00	0,00	0,00
03 Ricerca e innovazione	0,00	0,00	0,00	0,00	0,00	0,00	0,00	0,00	0,00	0,00	0,00
04 Reti e altri servizi di pubblica utilità	0,00	0,00	0,00	0,00	0,00	0,00	0,00	0,00	0,00	0,00	0,00
05 Politica regionale unitaria per lo sviluppo economico e la competitività (solo per le Regioni)	0,00	0,00	0,00	0,00	0,00	0,00	0,00	0,00	0,00	0,00	0,00
Totale Missione 14 - Sviluppo economico e competitività	0,00	0,00	0,00	0,00	0,00	0,00	0,00	0,00	0,00	0,00	0,00
Missione 15 Politiche per il lavoro e la formazione professionale											
01 Servizi per lo sviluppo del mercato del lavoro	0,00	0,00	0,00	0,00	0,00	0,00	0,00	0,00	0,00	0,00	0,00
02 Formazione professionale	0,00	0,00	0,00	0,00	0,00	0,00	0,00	0,00	0,00	0,00	0,00
03 Sostegno all'occupazione	0,00	0,00	0,00	0,00	0,00	0,00	0,00	0,00	0,00	0,00	0,00
04 Politica regionale unitaria per il lavoro e la formazione professionale (solo per le Regioni)	0,00	0,00	0,00	0,00	0,00	0,00	0,00	0,00	0,00	0,00	0,00
Totale Missione 15 - Politiche per il lavoro e la formazione professionale	0,00	0,00	0,00	0,00	0,00	0,00	0,00	0,00	0,00	0,00	0,00
Missione 16 Agricoltura, politiche agroalimentari e pesca											
01 Sviluppo del settore agricolo e del sistema agroalimentare	0,00	0,00	0,00	0,00	0,00	0,00	0,00	0,00	0,00	0,00	0,00
02 Caccia e pesca	0,00	0,00	0,00	0,00	0,00	0,00	0,00	0,00	0,00	0,00	0,00
03 Politica regionale unitaria per l'agricoltura, i sistemi agroalimentari, la caccia e la pesca (solo per le Regioni)	0,00	0,00	0,00	0,00	0,00	0,00	0,00	0,00	0,00	0,00	0,00
Totale Missione 16 - Agricoltura, politiche agroalimentari e pesca	0,00	0,00	0,00	0,00	0,00	0,00	0,00	0,00	0,00	0,00	0,00
Missione 17 Energia e diversificazione delle fonti energetiche											
01 Fonti energetiche	0,00	0,00	0,00	0,00	0,00	0,00	0,00	0,00	0,00	0,00	0,00
02 Politica regionale unitaria per l'energia e la diversificazione delle fonti energetiche (solo per le Regioni)	0,00	0,00	0,00	0,00	0,00	0,00	0,00	0,00	0,00	0,00	0,00
Totale Missione 17 - Energia e diversificazione delle fonti energetiche	0,00	0,00	0,00	0,00	0,00	0,00	0,00	0,00	0,00	0,00	0,00

COMUNE DI STIO

PROSPETTO DELLE SPESE DI BILANCIO PER MISSIONI, PROGRAMMI E MACROAGGREGATI - ESERCIZIO 2016
SPESE IN CONTO CAPITALE E SPESE PER INCREMENTO DI ATTIVITA' FINANZIARIE - PAGAMENTI IN C/COMPETENZA

Missioni e Programmi \ Macroaggregati	Tributi in conto capitale a carico dell'ente	Investimenti fissi lordi e acquisto di terreni	Contributi agli investimenti	Altri trasferimenti in conto capitale	Altre spese in conto capitale	Totale SPESE IN CONTO CAPITALE	Acquisizioni di attività finanziarie	Concessione crediti di breve termine	Concessione crediti di medio-lungo termine	Altre spese per incremento di attività finanziarie	Totale SPESE PER INCREMENTO DI ATTIVITA' FINANZIARIE
	201	202	203	204	205	200	301	302	303	304	300
Missione 16 Relazioni con le altre autonomie territoriali e locali											
01 Relazioni finanziarie con le altre autonomie territoriali	0,00	0,00	0,00	0,00	0,00	0,00	0,00	0,00	0,00	0,00	0,00
02 Politica regionale unitaria per le relazioni con le altre autonomie locali (solo per le Regioni)	0,00	0,00	0,00	0,00	0,00	0,00	0,00	0,00	0,00	0,00	0,00
Totale Missione 16 - Relazioni con le altre autonomie territoriali e locali	0,00	0,00	0,00	0,00	0,00	0,00	0,00	0,00	0,00	0,00	0,00
Missione 19 Relazioni internazionali											
01 Relazioni internazionali e Cooperazione allo sviluppo	0,00	0,00	0,00	0,00	0,00	0,00	0,00	0,00	0,00	0,00	0,00
02 Cooperazione territoriale	0,00	0,00	0,00	0,00	0,00	0,00	0,00	0,00	0,00	0,00	0,00
Totale Missione 19 - Relazioni internazionali	0,00	0,00	0,00	0,00	0,00	0,00	0,00	0,00	0,00	0,00	0,00
Missione 20 Fondi e accantonamenti											
02 Fondo crediti di dubbia esigibilità	0,00	0,00	0,00	0,00	0,00	0,00	0,00	0,00	0,00	0,00	0,00
03 Altri fondi	0,00	0,00	0,00	0,00	0,00	0,00	0,00	0,00	0,00	0,00	0,00
Totale Missione 20 - Fondi e accantonamenti	0,00	0,00	0,00	0,00	0,00	0,00	0,00	0,00	0,00	0,00	0,00
Totale Macroaggregati	0,00	421.962,80	0,00	0,00	0,00	421.962,80	0,00	0,00	0,00	0,00	0,00

(*) Allegato introdotto dal DM 1 dicembre 2015. Gli enti locali possono rinviare la decorrenza dell'aggiornamento dello schema di rendiconto all'esercizio in cui i rendiconti del Comune e delle Province sono acquisiti dalla banca dati delle amministrazioni pubbliche di cui all'articolo 13 della legge n. 196 del 2009 e resi disponibili a ISTAT

COMUNE DI STIO

PROSPETTO DELLE SPESE DI BILANCIO PER MISSIONI, PROGRAMMI E MACROAGGREGATI - ESERCIZIO 2016
SPESE CORRENTI - PAGAMENTI IN C/RESIDUI

Missioni e Programmi \ Macroaggregati	101	102	103	104	105	106	107	108	109	110	100
Redditi da lavoro dipendente	Imposte e tasse a carico dell'ente	Acquisto di beni e servizi	Trasferimenti correnti	Trasferimenti di tributi (solo per le Regioni)	Fondi perequativi (solo per le Regioni)	Interessi passivi	Altre spese per redditi da capitale	Rimborsi e poste correttive delle entrate	Altre spese correnti	Totale	
Missione 01 Servizi istituzionali, generali e di gestione											
01 Organi istituzionali	0,00	0,00	0,00	0,00	0,00	0,00	0,00	0,00	0,00	0,00	0,00
02 Segreteria generale	38.806,23	410,06	18.575,05	0,00	0,00	0,00	0,00	0,00	0,00	0,00	0,00
03 Gestione economica, finanziaria, programmazione e provveditorato	0,00	0,00	8.625,00	0,00	0,00	0,00	0,00	0,00	0,00	0,00	57.791,34
04 Gestione delle entrate tributarie e servizi fiscali	0,00	0,00	0,00	436,00	0,00	0,00	0,00	0,00	0,00	0,00	436,00
05 Gestione dei beni demaniali e patrimoniali	0,00	0,00	1.252,88	0,00	0,00	0,00	0,00	0,00	0,00	0,00	1.252,88
06 Ufficio tecnico	0,00	0,00	1.561,50	0,00	0,00	0,00	0,00	0,00	0,00	0,00	3.162,78
07 Elezioni e consultazioni popolari - Anagrafe e stato civile	0,00	0,00	30,45	1.015,89	0,00	0,00	0,00	0,00	0,00	1.601,28	3.162,78
08 Statistica e sistemi informativi	0,00	0,00	0,00	0,00	0,00	0,00	0,00	0,00	0,00	0,00	1.046,34
09 Assistenza tecnico-amministrativa agli enti locali	0,00	0,00	0,00	0,00	0,00	0,00	0,00	0,00	0,00	0,00	0,00
10 Risorse umane	0,00	0,00	0,00	0,00	0,00	0,00	0,00	0,00	0,00	0,00	0,00
11 Altri servizi generali	21.008,86	1.442,46	10.247,15	6.733,36	0,00	0,00	0,00	0,00	0,00	0,00	39.431,85
12 Politica regionale unitaria per i servizi istituzionali, generali e di gestione (solo per le Regioni)	0,00	0,00	0,00	0,00	0,00	0,00	0,00	0,00	0,00	0,00	0,00
Totale Missione 1 - Servizi istituzionali, generali e di gestione	59.815,09	1.852,52	40.292,03	8.185,27	0,00	0,00	0,00	0,00	0,00	1.601,28	111.746,19
Missione 02 Giustizia											
01 Uffici giudiziari	0,00	0,00	0,00	0,00	0,00	0,00	0,00	0,00	0,00	0,00	0,00
02 Casa circondariale e altri servizi	0,00	0,00	0,00	0,00	0,00	0,00	0,00	0,00	0,00	0,00	0,00
03 Politica regionale unitaria per la giustizia (solo per le Regioni)	0,00	0,00	0,00	0,00	0,00	0,00	0,00	0,00	0,00	0,00	0,00
Totale Missione 2 - Giustizia	0,00	0,00	0,00	0,00	0,00	0,00	0,00	0,00	0,00	0,00	0,00
Missione 03 Ordine pubblico e sicurezza											
01 Polizia locale e amministrativa	0,00	0,00	2.623,56	0,00	0,00	0,00	0,00	0,00	0,00	0,00	2.623,56
02 Sistema integrato di sicurezza urbana	0,00	0,00	0,00	0,00	0,00	0,00	0,00	0,00	0,00	0,00	0,00
03 Politica regionale unitaria per l'ordine pubblico e la sicurezza (solo per le Regioni)	0,00	0,00	0,00	0,00	0,00	0,00	0,00	0,00	0,00	0,00	0,00
Totale Missione 3 - Ordine pubblico e sicurezza	0,00	0,00	2.623,56	0,00	0,00	0,00	0,00	0,00	0,00	0,00	2.623,56
Missione 04 Istruzione e diritto allo studio											

COMUNE DI STIO

PROSPETTO DELLE SPESE DI BILANCIO PER MISSIONI, PROGRAMMI E MACROAGGREGATI - ESERCIZIO 2016

SPESE CORRENTI - PAGAMENTI IN C/RESIDUI

Missioni e Programmi \ Macroaggregati	Redditi da lavoro dipendente	Imposte e tasse a carico dell'ente	Acquisto di beni e servizi	Trasferimenti correnti	Trasferimenti di tributi (solo per le Regioni)	Fondi perequativi (solo per le Regioni)	Interessi passivi	Altre spese per redditi da capitale	Rimborsi e poste correttive delle entrate	Altre spese correnti	Totale
	101	102	103	104	105	106	107	108	109	110	100
01 Istruzione prescolastica	0,00	0,00	0,00	0,00	0,00	0,00	0,00	0,00	0,00	0,00	0,00
02 Altri ordini di istruzione non universitaria	0,00	0,00	4.835,28	0,00	0,00	0,00	0,00	0,00	0,00	0,00	4.835,28
03 Edilizia scolastica (solo per le Regioni)	0,00	0,00	0,00	0,00	0,00	0,00	0,00	0,00	0,00	0,00	0,00
04 Istruzione universitaria	0,00	0,00	0,00	0,00	0,00	0,00	0,00	0,00	0,00	0,00	0,00
05 Istruzione tecnica superiore	0,00	0,00	0,00	0,00	0,00	0,00	0,00	0,00	0,00	0,00	0,00
06 Servizi ausiliari all'istruzione	0,00	0,00	14.270,90	6.768,33	0,00	0,00	0,00	0,00	0,00	4.580,34	25.619,57
07 Diritto allo studio	0,00	0,00	0,00	0,00	0,00	0,00	0,00	0,00	0,00	0,00	0,00
08 Politica regionale unitaria per l'istruzione e il diritto allo studio (solo per le Regioni)	0,00	0,00	0,00	0,00	0,00	0,00	0,00	0,00	0,00	0,00	0,00
Totale Missione 4 - Istruzione e diritto allo studio	0,00	0,00	19.106,18	6.768,33	0,00	0,00	0,00	0,00	0,00	4.580,34	30.454,85
Missione 05 Tutela e valorizzazione dei beni e delle attività culturali											
01 Valorizzazione dei beni di interesse storico	0,00	0,00	0,00	0,00	0,00	0,00	0,00	0,00	0,00	0,00	0,00
02 Attività culturali e interventi diversi nel settore culturale	0,00	0,00	3.600,00	0,00	0,00	0,00	0,00	0,00	0,00	0,00	3.600,00
03 Politica regionale unitaria per la tutela dei beni e delle attività culturali (solo per le Regioni)	0,00	0,00	0,00	0,00	0,00	0,00	0,00	0,00	0,00	0,00	0,00
Totale Missione 5 - Tutela e valorizzazione dei beni e delle attività culturali	0,00	0,00	3.600,00	0,00	0,00	0,00	0,00	0,00	0,00	0,00	3.600,00
Missione 06 Politiche giovanili, sport e tempo libero											
01 Sport e tempo libero	0,00	0,00	493,24	0,00	0,00	0,00	0,00	0,00	0,00	0,00	493,24
02 Giovani	0,00	0,00	0,00	0,00	0,00	0,00	0,00	0,00	0,00	0,00	0,00
03 Politica regionale unitaria per i giovani, lo sport e il tempo libero (solo per le Regioni)	0,00	0,00	0,00	0,00	0,00	0,00	0,00	0,00	0,00	0,00	0,00
Totale Missione 6 - Politiche giovanili, sport e tempo libero	0,00	0,00	493,24	0,00	0,00	0,00	0,00	0,00	0,00	0,00	493,24
Missione 07 Turismo											
01 Sviluppo e valorizzazione del turismo	0,00	0,00	6.000,00	0,00	0,00	0,00	0,00	0,00	0,00	0,00	6.000,00
02 Politica regionale unitaria per il turismo (solo per le Regioni)	0,00	0,00	0,00	0,00	0,00	0,00	0,00	0,00	0,00	0,00	0,00
Totale Missione 7 - Turismo	0,00	0,00	6.000,00	0,00	0,00	0,00	0,00	0,00	0,00	0,00	6.000,00
Missione 08 Assetto del territorio ed edilizia abitativa											
01 Urbanistica e assetto del territorio	0,00	0,00	0,00	0,00	0,00	0,00	0,00	0,00	0,00	0,00	0,00

COMUNE DI STIO

PROSPETTO DELLE SPESE DI BILANCIO PER MISSIONI, PROGRAMMI E MACROAGGREGATI - ESERCIZIO 2016

SPESE CORRENTI - PAGAMENTI IN C/RESIDUI

Missioni e Programmi \ Macroaggregati	Redditi da lavoro dipendente	Imposte e tasse a carico dell'ente	Acquisto di beni e servizi	Trasferimenti correnti	Trasferimenti di tributi (solo per le Regioni)	Fondi perequativi (solo per le Regioni)	Interessi passivi	Altre spese per redditi da capitale	Rimborsi e poste correttive delle entrate	Altre spese correnti	Totale
	101	102	103	104	105	106	107	108	109	110	100
02 Edilizia residenziale pubblica e locale e piani di edilizia economico-popolare	0,00	0,00	0,00	0,00	0,00	0,00	0,00	0,00	0,00	0,00	0,00
03 Politica regionale unitaria per l'assetto del territorio e l'edilizia abitativa (solo per le Regioni)	0,00	0,00	0,00	0,00	0,00	0,00	0,00	0,00	0,00	0,00	0,00
Totale Missione 8 - Assetto del territorio ed edilizia abitativa	0,00	0,00	0,00	0,00	0,00	0,00	0,00	0,00	0,00	0,00	0,00
Missione 09 Sviluppo sostenibile e tutela del territorio e dell'ambiente											
01 Difesa del suolo	0,00	0,00	0,00	0,00	0,00	0,00	0,00	0,00	0,00	0,00	0,00
02 Tutela, valorizzazione e recupero ambientale	0,00	0,00	115,48	0,00	0,00	0,00	0,00	0,00	0,00	0,00	115,48
03 Rifiuti	0,00	0,00	145.823,31	20.435,61	0,00	0,00	0,00	0,00	0,00	0,00	166.258,92
04 Servizio idrico integrato	0,00	0,00	3.837,19	0,00	0,00	0,00	0,00	0,00	0,00	0,00	3.837,19
05 Aree protette, parchi naturali, protezione naturalistica e forestazione	0,00	0,00	0,00	0,00	0,00	0,00	0,00	0,00	0,00	0,00	0,00
06 Tutela e valorizzazione delle risorse idriche	0,00	0,00	0,00	0,00	0,00	0,00	0,00	0,00	0,00	0,00	0,00
07 Sviluppo sostenibile territorio montano piccoli Comuni	0,00	0,00	0,00	0,00	0,00	0,00	0,00	0,00	0,00	0,00	0,00
08 Qualità dell'aria e riduzione dell'inquinamento	0,00	0,00	0,00	0,00	0,00	0,00	0,00	0,00	0,00	0,00	0,00
09 Politica regionale unitaria per lo sviluppo sostenibile e la tutela del territorio e l'ambiente (solo per le Regioni)	0,00	0,00	0,00	0,00	0,00	0,00	0,00	0,00	0,00	0,00	0,00
Totale Missione 9 - Sviluppo sostenibile e tutela del territorio e dell'ambiente	0,00	0,00	149.775,98	20.435,61	0,00	0,00	0,00	0,00	0,00	0,00	170.211,59
Missione 10 Trasporti e diritto alla mobilità											
01 Trasporto ferroviario	0,00	0,00	0,00	0,00	0,00	0,00	0,00	0,00	0,00	0,00	0,00
02 Trasporto pubblico locale	0,00	0,00	0,00	0,00	0,00	0,00	0,00	0,00	0,00	0,00	0,00
03 Trasporto per vie d'acqua	0,00	0,00	0,00	0,00	0,00	0,00	0,00	0,00	0,00	0,00	0,00
04 Altre modalità di trasporto	0,00	0,00	0,00	0,00	0,00	0,00	0,00	0,00	0,00	0,00	0,00
05 Viabilità e infrastrutture stradali	0,00	0,00	0,00	0,00	0,00	0,00	0,00	0,00	0,00	0,00	0,00
06 Politica regionale unitaria per i trasporti e il diritto alla mobilità (solo per le Regioni)	0,00	0,00	29.152,25	0,00	0,00	0,00	0,00	0,00	0,00	0,00	29.152,25
Totale Missione 10 - Trasporti e diritto alla mobilità	0,00	0,00	29.152,25	0,00	0,00	0,00	0,00	0,00	0,00	0,00	29.152,25
Missione 11 Soccorso civile											
01 Sistema di protezione civile	0,00	0,00	0,00	0,00	0,00	0,00	0,00	0,00	0,00	0,00	0,00
02 Interventi a seguito di calamità naturali	0,00	0,00	0,00	0,00	0,00	0,00	0,00	0,00	0,00	0,00	0,00

COMUNE DI STIO

PROSPETTO DELLE SPESE DI BILANCIO PER MISSIONI, PROGRAMMI E MACROAGGREGATI - ESERCIZIO 2016

SPESE CORRENTI - PAGAMENTI IN C/RESIDUI

Missioni e Programmi \ Macroaggregati	Redditi da lavoro dipendente	Imposte e tasse a carico dell'ente	Acquisto di beni e servizi	Trasferimenti correnti	Trasferimenti di tributi (solo per le Regioni)	Fondi perequativi (solo per le Regioni)	Interessi passivi	Altre spese per redditi da capitale	Rimborsi e poste correttive delle entrate	Altre spese correnti	Totale
03	101	102	103	104	105	106	107	108	109	110	100
Politica regionale unitaria per il soccorso e la protezione civile (solo per le Regioni)	0,00	0,00	0,00	0,00	0,00	0,00	0,00	0,00	0,00	0,00	0,00
Totale Missione 11 - Soccorso civile	0,00	0,00	0,00	0,00	0,00	0,00	0,00	0,00	0,00	0,00	0,00
Missione 12 Diritti sociali, politiche sociali e famiglia											
01	0,00	0,00	0,00	0,00	0,00	0,00	0,00	0,00	0,00	0,00	0,00
Interventi per l'infanzia e i minori e per asili nido	0,00	0,00	0,00	0,00	0,00	0,00	0,00	0,00	0,00	0,00	0,00
02	0,00	0,00	0,00	0,00	0,00	0,00	0,00	0,00	0,00	0,00	0,00
Interventi per la disabilità	0,00	0,00	0,00	0,00	0,00	0,00	0,00	0,00	0,00	0,00	0,00
03	0,00	0,00	0,00	0,00	0,00	0,00	0,00	0,00	0,00	0,00	0,00
Interventi per gli anziani	0,00	0,00	0,00	0,00	0,00	0,00	0,00	0,00	0,00	0,00	0,00
04	0,00	0,00	0,00	0,00	0,00	0,00	0,00	0,00	0,00	0,00	0,00
Interventi per soggetti a rischio di esclusione sociale	0,00	0,00	0,00	0,00	0,00	0,00	0,00	0,00	0,00	0,00	0,00
05	0,00	0,00	0,00	0,00	0,00	0,00	0,00	0,00	0,00	0,00	0,00
Interventi per le famiglie	0,00	0,00	0,00	0,00	0,00	0,00	0,00	0,00	0,00	0,00	0,00
06	0,00	0,00	0,00	0,00	0,00	0,00	0,00	0,00	0,00	0,00	0,00
Interventi per il diritto alla casa	0,00	0,00	0,00	0,00	0,00	0,00	0,00	0,00	0,00	0,00	0,00
07	0,00	0,00	0,00	11.250,40	0,00	0,00	0,00	0,00	0,00	0,00	0,00
Programmazione e governo della rete dei servizi socio-sanitari e sociali	0,00	0,00	0,00	11.250,40	0,00	0,00	0,00	0,00	0,00	0,00	11.250,40
08	0,00	0,00	0,00	0,00	0,00	0,00	0,00	0,00	0,00	0,00	0,00
Cooperazione e associazionismo	0,00	0,00	0,00	0,00	0,00	0,00	0,00	0,00	0,00	0,00	0,00
09	0,00	0,00	1.051,13	0,00	0,00	0,00	0,00	0,00	0,00	0,00	0,00
Servizio necroscopico e cimiteriale	0,00	0,00	1.051,13	0,00	0,00	0,00	0,00	0,00	0,00	0,00	1.051,13
10	0,00	0,00	0,00	0,00	0,00	0,00	0,00	0,00	0,00	0,00	0,00
Politica regionale unitaria per i diritti sociali e la famiglia (solo per le Regioni)	0,00	0,00	0,00	0,00	0,00	0,00	0,00	0,00	0,00	0,00	0,00
Totale Missione 12 - Diritti sociali, politiche sociali e famiglia	0,00	0,00	1.051,13	11.250,40	0,00	0,00	0,00	0,00	0,00	0,00	12.301,53
Missione 13 Tutela della salute											
01	0,00	0,00	0,00	0,00	0,00	0,00	0,00	0,00	0,00	0,00	0,00
Servizio sanitario regionale - finanziamento ordinario corrente per la garanzia dei LEA	0,00	0,00	0,00	0,00	0,00	0,00	0,00	0,00	0,00	0,00	0,00
02	0,00	0,00	0,00	0,00	0,00	0,00	0,00	0,00	0,00	0,00	0,00
Servizio sanitario regionale - finanziamento aggiuntivo corrente per livelli di assistenza superiori ai LEA	0,00	0,00	0,00	0,00	0,00	0,00	0,00	0,00	0,00	0,00	0,00
03	0,00	0,00	0,00	0,00	0,00	0,00	0,00	0,00	0,00	0,00	0,00
Servizio sanitario regionale - finanziamento aggiuntivo corrente per la copertura dello squilibrio di bilancio corrente	0,00	0,00	0,00	0,00	0,00	0,00	0,00	0,00	0,00	0,00	0,00
06	0,00	0,00	0,00	0,00	0,00	0,00	0,00	0,00	0,00	0,00	0,00
Servizio sanitario regionale - restituzione maggiori gettiti SSN	0,00	0,00	0,00	0,00	0,00	0,00	0,00	0,00	0,00	0,00	0,00
07	0,00	0,00	0,00	0,00	0,00	0,00	0,00	0,00	0,00	0,00	0,00
Ulteriori spese in materia sanitaria	0,00	0,00	0,00	0,00	0,00	0,00	0,00	0,00	0,00	0,00	0,00
08	0,00	0,00	0,00	0,00	0,00	0,00	0,00	0,00	0,00	0,00	0,00
Politica regionale unitaria per la tutela della salute (solo per le Regioni)	0,00	0,00	0,00	0,00	0,00	0,00	0,00	0,00	0,00	0,00	0,00
Totale Missione 13 - Tutela della salute	0,00	0,00	0,00	0,00	0,00	0,00	0,00	0,00	0,00	0,00	0,00
Missione 14 Sviluppo economico e competitività											

PROSPETTO DELLE SPESE DI BILANCIO PER MISSIONI, PROGRAMMI E MACROAGGREGATI - ESERCIZIO 2016

SPESE CORRENTI - PAGAMENTI IN C/RESIDUI

Missioni e Programmi \ Macroaggregati	Redditi da lavoro dipendente	Imposte e tasse a carico dell'ente	Acquisto di beni e servizi	Trasferimenti correnti	Trasferimenti di tributi (solo per le Regioni)	Fondi perequativi (solo per le Regioni)	Interessi passivi	Altre spese per redditi da capitale	Rimborsi e poste correttive delle entrate	Altre spese correnti	Totale
	101	102	103	104	105	106	107	108	109	110	100
01 Industria, PMI e Artigianato	0,00	0,00	0,00	0,00	0,00	0,00	0,00	0,00	0,00	0,00	0,00
02 Commercio - reti distributive - tutela dei consumatori	0,00	0,00	3.500,00	0,00	0,00	0,00	0,00	0,00	0,00	0,00	3.500,00
03 Ricerca e innovazione	0,00	0,00	0,00	0,00	0,00	0,00	0,00	0,00	0,00	0,00	0,00
04 Reti e altri servizi di pubblica utilità	0,00	0,00	0,00	0,00	0,00	0,00	0,00	0,00	0,00	0,00	0,00
05 Politica regionale unitaria per lo sviluppo economico e la competitività (solo per le Regioni)	0,00	0,00	0,00	0,00	0,00	0,00	0,00	0,00	0,00	0,00	0,00
Totale Missione 14 - Sviluppo economico e competitività	0,00	0,00	3.500,00	0,00	0,00	0,00	0,00	0,00	0,00	0,00	3.500,00
Missione 15 Politiche per il lavoro e la formazione professionale											
01 Servizi per lo sviluppo del mercato del lavoro	0,00	0,00	0,00	0,00	0,00	0,00	0,00	0,00	0,00	0,00	0,00
02 Formazione professionale	0,00	0,00	0,00	0,00	0,00	0,00	0,00	0,00	0,00	0,00	0,00
03 Sostegno all'occupazione	0,00	0,00	0,00	0,00	0,00	0,00	0,00	0,00	0,00	0,00	0,00
04 Politica regionale unitaria per il lavoro e la formazione professionale (solo per le Regioni)	0,00	0,00	0,00	0,00	0,00	0,00	0,00	0,00	0,00	0,00	0,00
Totale Missione 15 - Politiche per il lavoro e la formazione professionale	0,00	0,00	0,00	0,00	0,00	0,00	0,00	0,00	0,00	0,00	0,00
Missione 16 Agricoltura, politiche agroalimentari e pesca											
01 Sviluppo del settore agricolo e del sistema agroalimentare	0,00	0,00	0,00	0,00	0,00	0,00	0,00	0,00	0,00	0,00	0,00
02 Caccia e pesca	0,00	0,00	0,00	0,00	0,00	0,00	0,00	0,00	0,00	0,00	0,00
03 Politica regionale unitaria per l'agricoltura, i sistemi agroalimentari, la caccia e la pesca (solo per le Regioni)	0,00	0,00	0,00	0,00	0,00	0,00	0,00	0,00	0,00	0,00	0,00
Totale Missione 16 - Agricoltura, politiche agroalimentari e pesca	0,00	0,00	0,00	0,00	0,00	0,00	0,00	0,00	0,00	0,00	0,00
Missione 17 Energia e diversificazione delle fonti energetiche											
01 Fonti energetiche	0,00	0,00	0,00	0,00	0,00	0,00	0,00	0,00	0,00	0,00	0,00
02 Politica regionale unitaria per l'energia e la diversificazione delle fonti energetiche (solo per le Regioni)	0,00	0,00	0,00	0,00	0,00	0,00	0,00	0,00	0,00	0,00	0,00
Totale Missione 17 - Energia e diversificazione delle fonti energetiche	0,00	0,00	0,00	0,00	0,00	0,00	0,00	0,00	0,00	0,00	0,00
Missione 18 Relazioni con le altre autonomie territoriali e locali											

PROSPETTO DELLE SPESE DI BILANCIO PER MISSIONI, PROGRAMMI E MACROAGGREGATI - ESERCIZIO 2016
 SPESE CORRENTI - PAGAMENTI IN C/RESIDUI

Missioni e Programmi \ Macroaggregati	Redditi da lavoro dipendente	Imposte e tasse a carico dell'ente	Acquisto di beni e servizi	Trasferimenti correnti	Trasferimenti di tributi (solo per le Regioni)	Fondi perequativi (solo per le Regioni)	Interessi passivi	Altre spese per redditi da capitale	Rimborsi e poste correttive delle entrate	Altre spese correnti	Totale
01 Relazioni finanziarie con le altre autonomie territoriali	101	102	103	104	105	106	107	108	109	110	100
02 Politica regionale unitaria per le relazioni con le altre autonomie locali (solo per le Regioni)	0,00	0,00	0,00	0,00	0,00	0,00	0,00	0,00	0,00	0,00	0,00
Totale Missione 18 - Relazioni con le altre autonomie territoriali e locali	0,00	0,00	0,00	0,00	0,00	0,00	0,00	0,00	0,00	0,00	0,00
Missione 19 Relazioni internazionali											
01 Relazioni internazionali e Cooperazione allo sviluppo	0,00	0,00	0,00	0,00	0,00	0,00	0,00	0,00	0,00	0,00	0,00
02 Cooperazione territoriale	0,00	0,00	0,00	0,00	0,00	0,00	0,00	0,00	0,00	0,00	0,00
Totale Missione 19 - Relazioni internazionali	0,00	0,00	0,00	0,00	0,00	0,00	0,00	0,00	0,00	0,00	0,00
Missione 20 Fondi e accantonamenti											
01 Fondo di riserva	0,00	0,00	0,00	0,00	0,00	0,00	0,00	0,00	0,00	0,00	0,00
02 Fondo crediti di dubbia esigibilità	0,00	0,00	0,00	0,00	0,00	0,00	0,00	0,00	0,00	0,00	0,00
03 Altri fondi	0,00	0,00	0,00	0,00	0,00	0,00	0,00	0,00	0,00	0,00	0,00
Totale Missione 20 - Fondi e accantonamenti	0,00	0,00	0,00	0,00	0,00	0,00	0,00	0,00	0,00	0,00	0,00
Missione 50 Debito pubblico											
01 Quota interessi ammortamento mutui e prestiti obbligazionari	0,00	0,00	0,00	0,00	0,00	0,00	0,00	0,00	0,00	0,00	0,00
Totale Missione 50 - Debito pubblico	0,00	0,00	0,00	0,00	0,00	0,00	0,00	0,00	0,00	0,00	0,00
Missione 60 Anticipazioni finanziarie											
01 Restituzione anticipazione di tesoreria	0,00	0,00	0,00	0,00	0,00	0,00	0,00	0,00	0,00	0,00	0,00
Totale Missione 60 - Anticipazioni finanziarie	0,00	0,00	0,00	0,00	0,00	0,00	0,00	0,00	0,00	0,00	0,00
Totale Macroaggregati	59.815,09	1.852,52	255.594,37	46.639,61	0,00	0,00	0,00	0,00	0,00	6.181,52	370.083,21

(*) Allegato introdotto dal DM 1 dicembre 2015. Gli enti locali possono rinviare la decorrenza dell'aggiornamento dello schema di rendiconto all'esercizio in cui i rendiconti dei Comuni e delle Province sono acquisiti dalla banca dati delle amministrazioni pubbliche di cui all'articolo 13 della legge n. 196 del 2009 e resi disponibili a ISTAT

COMUNE DI STIO

PROSPETTO DELLE SPESE DI BILANCIO PER MISSIONI, PROGRAMMI E MACROAGGREGATI - ESERCIZIO 2016
SPESE IN CONTO CAPITALE E SPESE PER INCREMENTO DI ATTIVITA' FINANZIARIE - PAGAMENTI IN C/RESIDUI

Missioni e Programmi \ Macroaggregati	Tributi in conto capitale a carico dell'ente		Investimenti fissi lordi e acquisto di terreni	Contributi agli investimenti	Altri trasferimenti in conto capitale	Altre spese in conto capitale	Totale SPESE IN CONTO CAPITALE	Acquisizioni di attività finanziarie	Concessione crediti di breve termine	Concessione crediti di medio-lungo termine	Altre spese per incremento di attività finanziarie	Totale SPESE PER INCREMENTO DI ATTIVITA' FINANZIARIE
	201	202										
Missione 01 Servizi istituzionali, generali e di gestione												
01 Organi istituzionali	0,00	0,00	0,00	0,00	0,00	0,00	0,00	0,00	0,00	0,00	0,00	0,00
02 Segreteria generale	0,00	0,00	0,00	0,00	0,00	0,00	0,00	0,00	0,00	0,00	0,00	0,00
03 Gestione economica, finanziaria, programmazione e provveditorato	0,00	0,00	0,00	0,00	0,00	0,00	0,00	0,00	0,00	0,00	0,00	0,00
04 Gestione delle entrate tributarie e servizi fiscali	0,00	0,00	0,00	0,00	0,00	0,00	0,00	0,00	0,00	0,00	0,00	0,00
05 Gestione dei beni demaniali e patrimoniali	0,00	0,00	0,00	0,00	0,00	0,00	0,00	0,00	0,00	0,00	0,00	0,00
06 Ufficio tecnico	0,00	0,00	0,00	0,00	0,00	0,00	0,00	0,00	0,00	0,00	0,00	0,00
07 Elezioni e consultazioni popolari - Anagrafe e stato civile	0,00	0,00	0,00	0,00	0,00	0,00	0,00	0,00	0,00	0,00	0,00	0,00
08 Statistica e sistemi informativi	0,00	0,00	0,00	0,00	0,00	0,00	0,00	0,00	0,00	0,00	0,00	0,00
09 Assistenza tecnico-amministrativa agli enti locali	0,00	0,00	0,00	0,00	0,00	0,00	0,00	0,00	0,00	0,00	0,00	0,00
10 Risorse umane	0,00	0,00	0,00	0,00	0,00	0,00	0,00	0,00	0,00	0,00	0,00	0,00
11 Altri servizi generali	0,00	0,00	0,00	0,00	0,00	0,00	0,00	0,00	0,00	0,00	0,00	0,00
12 Politica regionale unitaria per i servizi istituzionali, generali e di gestione (solo per le Regioni)	0,00	0,00	0,00	0,00	0,00	0,00	0,00	0,00	0,00	0,00	0,00	0,00
Totale Missione 1 - Servizi istituzionali, generali e di gestione	0,00	0,00	0,00	0,00	0,00	0,00	0,00	0,00	0,00	0,00	0,00	0,00
Missione 02 Giustizia												
01 Uffici giudiziari	0,00	0,00	0,00	0,00	0,00	0,00	0,00	0,00	0,00	0,00	0,00	0,00
02 Casa circondariale e altri servizi	0,00	0,00	0,00	0,00	0,00	0,00	0,00	0,00	0,00	0,00	0,00	0,00
03 Politica regionale unitaria per la giustizia (solo per le Regioni)	0,00	0,00	0,00	0,00	0,00	0,00	0,00	0,00	0,00	0,00	0,00	0,00
Totale Missione 2 - Giustizia	0,00	0,00	0,00	0,00	0,00	0,00	0,00	0,00	0,00	0,00	0,00	0,00
Missione 03 Ordine pubblico e sicurezza												
01 Polizia locale e amministrativa	0,00	0,00	0,00	0,00	0,00	0,00	0,00	0,00	0,00	0,00	0,00	0,00
02 Sistema integrato di sicurezza urbana	0,00	0,00	0,00	0,00	0,00	0,00	0,00	0,00	0,00	0,00	0,00	0,00
03 Politica regionale unitaria per l'ordine pubblico e la sicurezza (solo per le Regioni)	0,00	0,00	0,00	0,00	0,00	0,00	0,00	0,00	0,00	0,00	0,00	0,00
Totale Missione 3 - Ordine pubblico e sicurezza	0,00	0,00	0,00	0,00	0,00	0,00	0,00	0,00	0,00	0,00	0,00	0,00

COMUNE DI STIO

PROSPETTO DELLE SPESE DI BILANCIO PER MISSIONI, PROGRAMMI E MACROAGGREGATI - ESERCIZIO 2016
SPESE IN CONTO CAPITALE E SPESE PER INCREMENTO DI ATTIVITA' FINANZIARIE - PAGAMENTI IN C/RESIDUI

Missioni e Programmi \ Macroaggregati	Tributi in conto capitale a carico dell'ente		Investimenti fissi lordi e acquisto di terreni	Contributi agli investimenti	Altri trasferimenti in conto capitale	Altre spese in conto capitale	Totale SPESE IN CONTO CAPITALE	Acquisizioni di attività finanziarie	Concessione crediti di medio-lungo termine	Concessione crediti di breve termine	Altre spese per incremento di attività finanziarie	Totale SPESE PER INCREMENTO DI ATTIVITA' FINANZIARIE
	201	202										
Missione 04 Istruzione e diritto allo studio												
01 Istruzione prescolastica	0,00	0,00	0,00	0,00	0,00	0,00	0,00	0,00	0,00	0,00	0,00	0,00
02 Altri ordini di istruzione non universitaria	0,00	0,00	0,00	0,00	0,00	0,00	0,00	0,00	0,00	0,00	0,00	0,00
03 Edilizia scolastica (solo per le Regioni)	0,00	0,00	0,00	0,00	0,00	0,00	0,00	0,00	0,00	0,00	0,00	0,00
04 Istruzione universitaria	0,00	0,00	0,00	0,00	0,00	0,00	0,00	0,00	0,00	0,00	0,00	0,00
05 Istruzione tecnica superiore	0,00	0,00	0,00	0,00	0,00	0,00	0,00	0,00	0,00	0,00	0,00	0,00
06 Servizi ausiliari all'istruzione	0,00	0,00	0,00	0,00	0,00	0,00	0,00	0,00	0,00	0,00	0,00	0,00
07 Diritto allo studio	0,00	0,00	0,00	0,00	0,00	0,00	0,00	0,00	0,00	0,00	0,00	0,00
08 Politica regionale unitaria per l'istruzione e il diritto allo studio (solo per le Regioni)	0,00	0,00	0,00	0,00	0,00	0,00	0,00	0,00	0,00	0,00	0,00	0,00
Totale Missione 4 - Istruzione e diritto allo studio	0,00	0,00	0,00	0,00	0,00	0,00	0,00	0,00	0,00	0,00	0,00	0,00
Missione 05 Tutela e valorizzazione dei beni e delle attività culturali												
01 Valorizzazione dei beni di interesse storico	0,00	0,00	0,00	0,00	0,00	0,00	0,00	0,00	0,00	0,00	0,00	0,00
02 Attività culturali e interventi diversi nel settore culturale	0,00	0,00	0,00	0,00	0,00	0,00	0,00	0,00	0,00	0,00	0,00	0,00
03 Politica regionale unitaria per la tutela dei beni e delle attività culturali (solo per le Regioni)	0,00	0,00	0,00	0,00	0,00	0,00	0,00	0,00	0,00	0,00	0,00	0,00
Totale Missione 5 - Tutela e valorizzazione dei beni e delle attività culturali	0,00	0,00	0,00	0,00	0,00	0,00	0,00	0,00	0,00	0,00	0,00	0,00
Missione 06 Politiche giovanili, sport e tempo libero												
01 Sport e tempo libero	0,00	102.068,89	0,00	0,00	0,00	0,00	102.068,89	0,00	0,00	0,00	0,00	0,00
02 Giovani	0,00	0,00	0,00	0,00	0,00	0,00	0,00	0,00	0,00	0,00	0,00	0,00
03 Politica regionale unitaria per i giovani, lo sport e il tempo libero (solo per le Regioni)	0,00	0,00	0,00	0,00	0,00	0,00	0,00	0,00	0,00	0,00	0,00	0,00
Totale Missione 6 - Politiche giovanili, sport e tempo libero	0,00	102.068,89	0,00	0,00	0,00	0,00	102.068,89	0,00	0,00	0,00	0,00	0,00
Missione 07 Turismo												
01 Sviluppo e valorizzazione del turismo	0,00	0,00	0,00	0,00	0,00	0,00	0,00	0,00	0,00	0,00	0,00	0,00
02 Politica regionale unitaria per il turismo (solo per le Regioni)	0,00	0,00	0,00	0,00	0,00	0,00	0,00	0,00	0,00	0,00	0,00	0,00
Totale Missione 7 - Turismo	0,00	0,00	0,00	0,00	0,00	0,00	0,00	0,00	0,00	0,00	0,00	0,00

COMUNE DI STIO

PROSPETTO DELLE SPESE DI BILANCIO PER MISSIONI, PROGRAMMI E MACROAGGREGATI - ESERCIZIO 2016
SPESE IN CONTO CAPITALE E SPESE PER INCREMENTO DI ATTIVITA' FINANZIARIE - PAGAMENTI IN C/RESIDUI

Missioni e Programmi \ Macroaggregati	Tributi in conto capitale a carico dell'ente		Investimenti fissi lordi e acquisto di terreni	Contributi agli investimenti	Altri trasferimenti in conto capitale	Altre spese in conto capitale	Totale SPESE IN CONTO CAPITALE	Acquisizioni di attività finanziarie	Concessione crediti di breve termine	Concessione crediti di medio-lungo termine	Altre spese per incremento di attività finanziarie	Totale SPESE PER INCREMENTO DI ATTIVITA' FINANZIARIE
	201	202										
Missione 08 Assetto del territorio ed edilizia abitativa												
01 Urbanistica e assetto del territorio	0,00	352.702,43	0,00	0,00	0,00	0,00	352.702,43	0,00	0,00	0,00	0,00	0,00
02 Edilizia residenziale pubblica e locale e piani di edilizia economico-popolare	0,00	0,00	0,00	0,00	0,00	0,00	0,00	0,00	0,00	0,00	0,00	0,00
03 Politica regionale unitaria per l'assetto del territorio e l'edilizia abitativa (solo per le Regioni)	0,00	0,00	0,00	0,00	0,00	0,00	0,00	0,00	0,00	0,00	0,00	0,00
Totale Missione 8 - Assetto del territorio ed edilizia abitativa	0,00	352.702,43	0,00	0,00	0,00	0,00	352.702,43	0,00	0,00	0,00	0,00	0,00
Missione 09 Sviluppo sostenibile e tutela del territorio e dell'ambiente												
01 Difesa del suolo	0,00	0,00	0,00	0,00	0,00	0,00	0,00	0,00	0,00	0,00	0,00	0,00
02 Tutela, valorizzazione e recupero ambientale	0,00	0,00	0,00	0,00	0,00	0,00	0,00	0,00	0,00	0,00	0,00	0,00
03 Rifiuti	0,00	0,00	0,00	0,00	0,00	0,00	0,00	0,00	0,00	0,00	0,00	0,00
04 Servizio idrico integrato	0,00	0,00	0,00	0,00	0,00	0,00	0,00	0,00	0,00	0,00	0,00	0,00
05 Aree protette, parchi naturali, protezione naturalistica e forestazione	0,00	0,00	0,00	0,00	0,00	0,00	0,00	0,00	0,00	0,00	0,00	0,00
06 Tutela e valorizzazione delle risorse idriche	0,00	0,00	0,00	0,00	0,00	0,00	0,00	0,00	0,00	0,00	0,00	0,00
07 Sviluppo sostenibile territorio montano piccoli Comuni	0,00	0,00	0,00	0,00	0,00	0,00	0,00	0,00	0,00	0,00	0,00	0,00
08 Qualità dell'aria e riduzione dell'inquinamento	0,00	0,00	0,00	0,00	0,00	0,00	0,00	0,00	0,00	0,00	0,00	0,00
09 Politica regionale unitaria per lo sviluppo sostenibile e la tutela del territorio e l'ambiente (solo per le Regioni)	0,00	0,00	0,00	0,00	0,00	0,00	0,00	0,00	0,00	0,00	0,00	0,00
Totale Missione 9 - Sviluppo sostenibile e tutela del territorio e dell'ambiente	0,00	0,00	0,00	0,00	0,00	0,00	0,00	0,00	0,00	0,00	0,00	0,00
Missione 10 Trasporti e diritto alla mobilità												
01 Trasporto ferroviario	0,00	0,00	0,00	0,00	0,00	0,00	0,00	0,00	0,00	0,00	0,00	0,00
02 Trasporto pubblico locale	0,00	0,00	0,00	0,00	0,00	0,00	0,00	0,00	0,00	0,00	0,00	0,00
03 Trasporto per vie d'acqua	0,00	0,00	0,00	0,00	0,00	0,00	0,00	0,00	0,00	0,00	0,00	0,00
04 Altre modalità di trasporto	0,00	0,00	0,00	0,00	0,00	0,00	0,00	0,00	0,00	0,00	0,00	0,00
05 Viabilità e infrastrutture stradali	0,00	0,00	0,00	0,00	0,00	0,00	0,00	0,00	0,00	0,00	0,00	0,00
06 Politica regionale unitaria per i trasporti e il diritto alla mobilità (solo per le Regioni)	0,00	0,00	0,00	0,00	0,00	0,00	0,00	0,00	0,00	0,00	0,00	0,00
Totale Missione 10 - Trasporti e diritto alla mobilità	0,00	0,00	0,00	0,00	0,00	0,00	0,00	0,00	0,00	0,00	0,00	0,00

COMUNE DI STIO

PROSPETTO DELLE SPESE DI BILANCIO PER MISSIONI, PROGRAMMI E MACROAGGREGATI - ESERCIZIO 2016
 SPESE IN CONTO CAPITALE E SPESE PER INCREMENTO DI ATTIVITA' FINANZIARIE - PAGAMENTI IN C/RESIDUI

Missioni e Programmi \ Macroaggregati	Tributi in conto capitale a carico dell'ente		Investimenti fissi lordi e acquisto di terreni	Contributi agli investimenti	Altri trasferimenti in conto capitale	Altre spese in conto capitale	Totale SPESE IN CONTO CAPITALE	Acquisizioni di attività finanziarie	Concessione crediti di breve termine	Concessione crediti di medio-lungo termine	Altre spese per incremento di attività finanziarie	Totale SPESE PER INCREMENTO DI ATTIVITA' FINANZIARIE
	201	202										
Missione 11 Soccorso civile												
01		0,00	0,00	0,00	0,00	0,00	0,00	0,00	0,00	0,00	0,00	0,00
02	Interventi a seguito di calamità naturali	0,00	0,00	0,00	0,00	0,00	0,00	0,00	0,00	0,00	0,00	0,00
03	Politica regionale unitaria per il soccorso e la protezione civile (solo per le Regioni)	0,00	0,00	0,00	0,00	0,00	0,00	0,00	0,00	0,00	0,00	0,00
Totale Missione 11 - Soccorso civile		0,00	0,00	0,00	0,00	0,00	0,00	0,00	0,00	0,00	0,00	0,00
Missione 12 Diritti sociali, politiche sociali e famiglia												
01	Interventi per l'infanzia e i minori e per asili nido	0,00	0,00	0,00	0,00	0,00	0,00	0,00	0,00	0,00	0,00	0,00
02	Interventi per la disabilità	0,00	0,00	0,00	0,00	0,00	0,00	0,00	0,00	0,00	0,00	0,00
03	Interventi per gli anziani	0,00	0,00	0,00	0,00	0,00	0,00	0,00	0,00	0,00	0,00	0,00
04	Interventi per soggetti a rischio di esclusione sociale	0,00	0,00	0,00	0,00	0,00	0,00	0,00	0,00	0,00	0,00	0,00
05	Interventi per le famiglie	0,00	0,00	0,00	0,00	0,00	0,00	0,00	0,00	0,00	0,00	0,00
06	Interventi per il diritto alla casa	0,00	0,00	0,00	0,00	0,00	0,00	0,00	0,00	0,00	0,00	0,00
07	Programmazione e governo della rete dei servizi socio-sanitari e sociali	0,00	0,00	0,00	0,00	0,00	0,00	0,00	0,00	0,00	0,00	0,00
08	Cooperazione e associazionismo	0,00	0,00	0,00	0,00	0,00	0,00	0,00	0,00	0,00	0,00	0,00
09	Servizio necroscopico e cimiteriale	0,00	0,00	0,00	0,00	0,00	0,00	0,00	0,00	0,00	0,00	0,00
10	Politica regionale unitaria per i diritti sociali e la famiglia (solo per le Regioni)	0,00	0,00	0,00	0,00	0,00	0,00	0,00	0,00	0,00	0,00	0,00
Totale Missione 12 - Diritti sociali, politiche sociali e famiglia		0,00	0,00	0,00	0,00	0,00	0,00	0,00	0,00	0,00	0,00	0,00
Missione 13 Tutela della salute												
04	Servizio sanitario regionale - ripiano di disavanzi sanitari relativi ad esercizi progressi	0,00	0,00	0,00	0,00	0,00	0,00	0,00	0,00	0,00	0,00	0,00
05	Servizio sanitario regionale - investimenti sanitari	0,00	0,00	0,00	0,00	0,00	0,00	0,00	0,00	0,00	0,00	0,00
07	Ulteriori spese in materia sanitaria	0,00	0,00	0,00	0,00	0,00	0,00	0,00	0,00	0,00	0,00	0,00
08	Politica regionale unitaria per la tutela della salute (solo per le Regioni)	0,00	0,00	0,00	0,00	0,00	0,00	0,00	0,00	0,00	0,00	0,00
Totale Missione 13 - Tutela della salute		0,00	0,00	0,00	0,00	0,00	0,00	0,00	0,00	0,00	0,00	0,00
Missione 14 Sviluppo economico e competitività												
Totale Missione 14		0,00	0,00	0,00	0,00	0,00	0,00	0,00	0,00	0,00	0,00	0,00

COMUNE DI STIO

PROSPETTO DELLE SPESE DI BILANCIO PER MISSIONI, PROGRAMMI E MACROAGGREGATI - ESERCIZIO 2016
SPESE IN CONTO CAPITALE E SPESE PER INCREMENTO DI ATTIVITA' FINANZIARIE - PAGAMENTI IN C/RESIDUI

Missioni e Programmi \ Macroaggregati	Tributi in conto capitale a carico dell'ente	Investimenti fissi lordi e acquisto di terreni	Contributi agli investimenti	Altri trasferimenti in conto capitale	Altre spese in conto capitale	Totale SPESE IN CONTO CAPITALE	Acquisizioni di attività finanziarie	Concessione crediti di breve termine	Concessione crediti di medio-lungo termine	Altre spese per incremento di attività finanziarie	Totale SPESE PER INCREMENTO DI ATTIVITA' FINANZIARIE
	201	202	203	204	205	200	301	302	303	304	300
Missioni e Programmi \ Macroaggregati											
01 Industria, PMI e Artigianato	0,00	0,00	0,00	0,00	0,00	0,00	0,00	0,00	0,00	0,00	0,00
02 Commercio - reti distributive - tutela dei consumatori	0,00	0,00	0,00	0,00	0,00	0,00	0,00	0,00	0,00	0,00	0,00
03 Ricerca e innovazione	0,00	0,00	0,00	0,00	0,00	0,00	0,00	0,00	0,00	0,00	0,00
04 Reti e altri servizi di pubblica utilità	0,00	0,00	0,00	0,00	0,00	0,00	0,00	0,00	0,00	0,00	0,00
05 Politica regionale unitaria per lo sviluppo economico e la competitività (solo per le Regioni)	0,00	0,00	0,00	0,00	0,00	0,00	0,00	0,00	0,00	0,00	0,00
Totale Missione 14 - Sviluppo economico e competitività	0,00	0,00	0,00	0,00	0,00	0,00	0,00	0,00	0,00	0,00	0,00
Missione 15 Politiche per il lavoro e la formazione professionale											
01 Servizi per lo sviluppo del mercato del lavoro	0,00	0,00	0,00	0,00	0,00	0,00	0,00	0,00	0,00	0,00	0,00
02 Formazione professionale	0,00	0,00	0,00	0,00	0,00	0,00	0,00	0,00	0,00	0,00	0,00
03 Sostegno all'occupazione	0,00	0,00	0,00	0,00	0,00	0,00	0,00	0,00	0,00	0,00	0,00
04 Politica regionale unitaria per il lavoro e la formazione professionale (solo per le Regioni)	0,00	0,00	0,00	0,00	0,00	0,00	0,00	0,00	0,00	0,00	0,00
Totale Missione 15 - Politiche per il lavoro e la formazione professionale	0,00	0,00	0,00	0,00	0,00	0,00	0,00	0,00	0,00	0,00	0,00
Missione 16 Agricoltura, politiche agroalimentari e pesca											
01 Sviluppo del settore agricolo e del sistema agroalimentare	0,00	0,00	0,00	0,00	0,00	0,00	0,00	0,00	0,00	0,00	0,00
02 Caccia e pesca	0,00	0,00	0,00	0,00	0,00	0,00	0,00	0,00	0,00	0,00	0,00
03 Politica regionale unitaria per l'agricoltura, i sistemi agroalimentari, la caccia e la pesca (solo per le Regioni)	0,00	0,00	0,00	0,00	0,00	0,00	0,00	0,00	0,00	0,00	0,00
Totale Missione 16 - Agricoltura, politiche agroalimentari e pesca	0,00	0,00	0,00	0,00	0,00	0,00	0,00	0,00	0,00	0,00	0,00
Missione 17 Energia e diversificazione delle fonti energetiche											
01 Fonti energetiche	0,00	0,00	0,00	0,00	0,00	0,00	0,00	0,00	0,00	0,00	0,00
02 Politica regionale unitaria per l'energia e la diversificazione delle fonti energetiche (solo per le Regioni)	0,00	0,00	0,00	0,00	0,00	0,00	0,00	0,00	0,00	0,00	0,00
Totale Missione 17 - Energia e diversificazione delle fonti energetiche	0,00	0,00	0,00	0,00	0,00	0,00	0,00	0,00	0,00	0,00	0,00

COMUNE DI STIO

PROSPETTO DELLE SPESE DI BILANCIO PER MISSIONI, PROGRAMMI E MACROAGGREGATI - ESERCIZIO 2016
SPESE IN CONTO CAPITALE E SPESE PER INCREMENTO DI ATTIVITA' FINANZIARIE - PAGAMENTI IN C/RESIDUI

Missioni e Programmi \ Macroaggregati	Tributi in conto capitale a carico dell'ente	Investimenti fissi lordi e acquisto di terreni	Contributi agli investimenti	Altri trasferimenti in conto capitale	Altre spese in conto capitale	Totale SPESE IN CONTO CAPITALE	Acquisizioni di attività finanziarie	Concessione crediti di breve termine	Concessione crediti di medio-lungo termine	Altre spese per incremento di attività finanziarie	Totale SPESE PER INCREMENTO DI ATTIVITA' FINANZIARIE
	201	202	203	204	205	200	301	302	303	304	300
Missione 18 Relazioni con le altre autonomie territoriali e locali											
01 Relazioni finanziarie con le altre autonomie territoriali	0,00	0,00	0,00	0,00	0,00	0,00	0,00	0,00	0,00	0,00	0,00
02 Politica regionale unitaria per le relazioni con le altre autonomie locali (solo per le Regioni)	0,00	0,00	0,00	0,00	0,00	0,00	0,00	0,00	0,00	0,00	0,00
Totale Missione 18 - Relazioni con le altre autonomie territoriali e locali	0,00	0,00	0,00	0,00	0,00	0,00	0,00	0,00	0,00	0,00	0,00
Missione 19 Relazioni internazionali											
01 Relazioni internazionali e Cooperazione allo sviluppo	0,00	0,00	0,00	0,00	0,00	0,00	0,00	0,00	0,00	0,00	0,00
02 Cooperazione territoriale	0,00	0,00	0,00	0,00	0,00	0,00	0,00	0,00	0,00	0,00	0,00
Totale Missione 19 - Relazioni internazionali	0,00	0,00	0,00	0,00	0,00	0,00	0,00	0,00	0,00	0,00	0,00
Missione 20 Fondi e accantonamenti											
02 Fondo crediti di dubbia esigibilità	0,00	0,00	0,00	0,00	0,00	0,00	0,00	0,00	0,00	0,00	0,00
03 Altri fondi	0,00	0,00	0,00	0,00	0,00	0,00	0,00	0,00	0,00	0,00	0,00
Totale Missione 20 - Fondi e accantonamenti	0,00	0,00	0,00	0,00	0,00	0,00	0,00	0,00	0,00	0,00	0,00
Totale Macroaggregati	0,00	454.771,32	0,00	0,00	0,00	454.771,32	0,00	0,00	0,00	0,00	0,00

(*) Allegato introdotto dal DM 1 dicembre 2015. Gli enti locali possono rinviare la decorrenza dell'aggiornamento dello schema di rendiconto all'esercizio in cui i rendiconti dei Comuni e delle Province sono acquisiti dalla banca dati delle amministrazioni pubbliche di cui all'articolo 13 della legge n. 196 del 2009 e resi disponibili a ISTAT

COMUNE DI STIO

PROSPETTO DELLE SPESE DI BILANCIO PER MISSIONI, PROGRAMMI E MACROAGGREGATI - ESERCIZIO 2016

SPESE CORRENTI - IMPEGNI

Missioni e Programmi \ Macroaggregati	101	102	103	104	105	106	107	108	109	110	Totale
Redditi da lavoro dipendente	Imposte e tasse a carico dell'ente	Acquisto di beni e servizi	Trasferimenti correnti	Trasferimenti di tributi (solo per le Regioni)	Fondi perequativi (solo per le Regioni)	Interessi passivi	Altre spese per redditi da capitale	Rimborsi e poste correttive delle entrate	Altre spese correnti	Totale	
Missione 01 Servizi istituzionali, generali e di gestione											
01 Organi istituzionali	0,00	0,00	4.544,80	0,00	0,00	0,00	0,00	0,00	0,00	0,00	4.544,80
02 Segreteria generale	66.766,39	3.955,21	14.079,01	0,00	0,00	0,00	0,00	0,00	0,00	0,00	84.800,61
03 Gestione economica, finanziaria, programmazione e provveditorato	28.772,73	2.270,27	7.850,06	0,00	0,00	0,00	0,00	0,00	0,00	0,00	38.893,06
04 Gestione delle entrate tributarie e servizi fiscali	0,00	0,00	6.382,10	40,00	0,00	0,00	0,00	0,00	0,00	0,00	6.422,10
05 Gestione dei beni demaniali e patrimoniali	0,00	0,00	1.250,10	0,00	0,00	0,00	0,00	0,00	0,00	0,00	1.250,10
06 Ufficio tecnico	45.377,10	3.031,89	13.000,00	0,00	0,00	0,00	0,00	0,00	0,00	0,00	61.731,49
07 Elezioni e consultazioni popolari - Anagrafe e stato civile	32.238,84	2.413,93	6.615,70	462,33	0,00	0,00	0,00	0,00	0,00	322,50	41.730,80
08 Statistica e sistemi informativi	0,00	0,00	0,00	0,00	0,00	0,00	0,00	0,00	0,00	0,00	0,00
09 Assistenza tecnico-amministrativa agli enti locali	0,00	0,00	0,00	0,00	0,00	0,00	0,00	0,00	0,00	0,00	0,00
10 Risorse umane	0,00	0,00	0,00	0,00	0,00	0,00	0,00	0,00	0,00	0,00	0,00
11 Altri servizi generali	14.827,29	900,20	7.399,80	6.405,69	0,00	0,00	0,00	0,00	0,00	0,00	29.332,98
12 Politica regionale unitaria per i servizi istituzionali, generali e di gestione (solo per le Regioni)	0,00	0,00	0,00	0,00	0,00	0,00	0,00	0,00	0,00	0,00	0,00
Totale Missione 1 - Servizi istituzionali, generali e di gestione	187.782,35	12.571,50	61.121,57	6.908,02	0,00	0,00	0,00	0,00	0,00	322,50	268.705,94
Missione 02 Giustizia											
01 Uffici giudiziari	0,00	0,00	0,00	0,00	0,00	0,00	0,00	0,00	0,00	0,00	0,00
02 Casa circondariale e altri servizi	0,00	0,00	0,00	0,00	0,00	0,00	0,00	0,00	0,00	0,00	0,00
03 Politica regionale unitaria per la giustizia (solo per le Regioni)	0,00	0,00	0,00	0,00	0,00	0,00	0,00	0,00	0,00	0,00	0,00
Totale Missione 2 - Giustizia	0,00	0,00	0,00	0,00	0,00	0,00	0,00	0,00	0,00	0,00	0,00
Missione 03 Ordine pubblico e sicurezza											
01 Polizia locale e amministrativa	64.385,01	4.282,19	5.024,10	0,00	0,00	0,00	0,00	0,00	0,00	2.456,66	76.147,96
02 Sistema integrato di sicurezza urbana	0,00	0,00	0,00	0,00	0,00	0,00	0,00	0,00	0,00	0,00	0,00
03 Politica regionale unitaria per l'ordine pubblico e la sicurezza (solo per le Regioni)	0,00	0,00	0,00	0,00	0,00	0,00	0,00	0,00	0,00	0,00	0,00
Totale Missione 3 - Ordine pubblico e sicurezza	64.385,01	4.282,19	5.024,10	0,00	0,00	0,00	0,00	0,00	0,00	2.456,66	76.147,96
Missione 04 Istruzione e diritto allo studio											

COMUNE DI STIO

PROSPETTO DELLE SPESE DI BILANCIO PER MISSIONI, PROGRAMMI E MACROAGGREGATI - ESERCIZIO 2016

SPESE CORRENTI - IMPEGNI

Missioni e Programmi \ Macroaggregati	Redditi da lavoro dipendente	Imposte e tasse a carico dell'ente	Acquisto di beni e servizi	Trasferimenti correnti	Trasferimenti di tributi (solo per le Regioni)	Fondi perequativi (solo per le Regioni)	Interessi passivi	Altre spese per redditi da capitale	Rimborsi e poste correttive delle entrate	Altre spese correnti	Totale
	101	102	103	104	105	106	107	108	109	110	100
01 Istruzione prescolastica	0,00	0,00	1.515,00	0,00	0,00	0,00	0,00	0,00	0,00	0,00	1.515,00
02 Altri ordini di istruzione non universitaria	0,00	0,00	9.314,19	0,00	0,00	0,00	0,00	0,00	0,00	0,00	9.314,19
03 Edilizia scolastica (solo per le Regioni)	0,00	0,00	0,00	0,00	0,00	0,00	0,00	0,00	0,00	0,00	0,00
04 Istruzione universitaria	0,00	0,00	0,00	0,00	0,00	0,00	0,00	0,00	0,00	0,00	0,00
05 Istruzione tecnica superiore	0,00	0,00	0,00	0,00	0,00	0,00	0,00	0,00	0,00	0,00	0,00
06 Servizi ausiliari all'istruzione	0,00	0,00	25.645,82	3.944,52	0,00	0,00	0,00	0,00	0,00	7.638,94	37.229,28
07 Diritto allo studio	0,00	0,00	0,00	0,00	0,00	0,00	0,00	0,00	0,00	0,00	0,00
08 Politica regionale unitaria per l'istruzione e il diritto allo studio (solo per le Regioni)	0,00	0,00	0,00	0,00	0,00	0,00	0,00	0,00	0,00	0,00	0,00
Totale Missione 4 - Istruzione e diritto allo studio	0,00	0,00	36.475,01	3.944,52	0,00	0,00	0,00	0,00	0,00	7.638,94	48.058,47
Missione 05 Tutela e valorizzazione dei beni e delle attività culturali											
01 Valorizzazione dei beni di interesse storico	0,00	0,00	0,00	0,00	0,00	0,00	0,00	0,00	0,00	0,00	0,00
02 Attività culturali e interventi diversi nel settore culturale	0,00	0,00	876,67	0,00	0,00	0,00	0,00	0,00	0,00	0,00	876,67
03 Politica regionale unitaria per la tutela dei beni e delle attività culturali (solo per le Regioni)	0,00	0,00	0,00	0,00	0,00	0,00	0,00	0,00	0,00	0,00	0,00
Totale Missione 5 - Tutela e valorizzazione dei beni e delle attività culturali	0,00	0,00	876,67	0,00	0,00	0,00	0,00	0,00	0,00	0,00	876,67
Missione 06 Politiche giovanili, sport e tempo libero											
01 Sport e tempo libero	0,00	0,00	252,99	0,00	0,00	0,00	0,00	0,00	0,00	0,00	252,99
02 Giovani	0,00	0,00	0,00	0,00	0,00	0,00	0,00	0,00	0,00	0,00	0,00
03 Politica regionale unitaria per i giovani, lo sport e il tempo libero (solo per le Regioni)	0,00	0,00	0,00	0,00	0,00	0,00	0,00	0,00	0,00	0,00	0,00
Totale Missione 6 - Politiche giovanili, sport e tempo libero	0,00	0,00	252,99	0,00	0,00	0,00	0,00	0,00	0,00	0,00	252,99
Missione 07 Turismo											
01 Sviluppo e valorizzazione del turismo	0,00	0,00	0,00	0,00	0,00	0,00	0,00	0,00	0,00	0,00	0,00
02 Politica regionale unitaria per il turismo (solo per le Regioni)	0,00	0,00	0,00	0,00	0,00	0,00	0,00	0,00	0,00	0,00	0,00
Totale Missione 7 - Turismo	0,00	0,00	0,00	0,00	0,00	0,00	0,00	0,00	0,00	0,00	0,00
Missione 08 Assetto del territorio ed edilizia abitativa											
01 Urbanistica e assetto del territorio	0,00	0,00	0,00	0,00	0,00	0,00	0,00	0,00	0,00	0,00	0,00

COMUNE DI STIO

PROSPETTO DELLE SPESE DI BILANCIO PER MISSIONI, PROGRAMMI E MACROAGGREGATI - ESERCIZIO 2016

SPESE CORRENTI - IMPEGNI

Missioni e Programmi \ Macroaggregati	Redditi da lavoro dipendente	Imposte e tasse a carico dell'ente	Acquisto di beni e servizi	Trasferimenti correnti	Trasferimenti di tributi (solo per le Regioni)	Fondi perequativi (solo per le Regioni)	Interessi passivi	Altre spese per redditi da capitale	Rimborsi e poste correttive delle entrate	Altre spese correnti	Totale
	101	102	103	104	105	106	107	108	109	110	100
02 Edilizia residenziale pubblica e locale e piani di edilizia economico-popolare	0,00	0,00	0,00	0,00	0,00	0,00	0,00	0,00	0,00	0,00	0,00
03 Politica regionale unitaria per l'assetto del territorio e l'edilizia abitativa (solo per le Regioni)	0,00	0,00	0,00	0,00	0,00	0,00	0,00	0,00	0,00	0,00	0,00
Totale Missione 8 - Assetto del territorio ed edilizia abitativa	0,00	0,00	0,00	0,00	0,00	0,00	0,00	0,00	0,00	0,00	0,00
Missione 09 Sviluppo sostenibile e tutela del territorio e dell'ambiente											
01 Difesa del suolo	0,00	0,00	0,00	0,00	0,00	0,00	0,00	0,00	0,00	0,00	0,00
02 Tutela, valorizzazione e recupero ambientale	12.736,28	832,52	381,27	0,00	0,00	0,00	0,00	0,00	0,00	0,00	13.950,07
03 Rifiuti	0,00	0,00	116.259,17	16.721,62	0,00	0,00	0,00	0,00	0,00	0,00	132.980,79
04 Servizio idrico integrato	0,00	0,00	4.447,30	0,00	0,00	0,00	0,00	0,00	0,00	0,00	4.447,30
05 Aree protette, parchi naturali, protezione naturalistica e forestazione	0,00	0,00	0,00	0,00	0,00	0,00	0,00	0,00	0,00	0,00	0,00
06 Tutela e valorizzazione delle risorse idriche	0,00	0,00	0,00	0,00	0,00	0,00	0,00	0,00	0,00	0,00	0,00
07 Sviluppo sostenibile territorio montano piccoli Comuni	0,00	0,00	0,00	0,00	0,00	0,00	0,00	0,00	0,00	0,00	0,00
08 Qualità dell'aria e riduzione dell'inquinamento	0,00	0,00	0,00	0,00	0,00	0,00	0,00	0,00	0,00	0,00	0,00
09 Politica regionale unitaria per lo sviluppo sostenibile e la tutela del territorio e l'ambiente (solo per le Regioni)	0,00	0,00	0,00	0,00	0,00	0,00	0,00	0,00	0,00	0,00	0,00
Totale Missione 9 - Sviluppo sostenibile e tutela del territorio e dell'ambiente	12.736,28	832,52	121.087,74	16.721,62	0,00	0,00	0,00	0,00	0,00	0,00	151.378,16
Missione 10 Trasporti e diritto alla mobilità											
01 Trasporto ferroviario	0,00	0,00	0,00	0,00	0,00	0,00	0,00	0,00	0,00	0,00	0,00
02 Trasporto pubblico locale	0,00	0,00	0,00	0,00	0,00	0,00	0,00	0,00	0,00	0,00	0,00
03 Trasporto per vie d'acqua	0,00	0,00	0,00	0,00	0,00	0,00	0,00	0,00	0,00	0,00	0,00
04 Altre modalità di trasporto	0,00	0,00	0,00	0,00	0,00	0,00	0,00	0,00	0,00	0,00	0,00
05 Viabilità e infrastrutture stradali	0,00	0,00	137.537,67	0,00	0,00	0,00	0,00	0,00	0,00	0,00	137.537,67
06 Politica regionale unitaria per i trasporti e il diritto alla mobilità (solo per le Regioni)	0,00	0,00	0,00	0,00	0,00	0,00	0,00	0,00	0,00	0,00	0,00
Totale Missione 10 - Trasporti e diritto alla mobilità	0,00	0,00	137.537,67	0,00	0,00	0,00	0,00	0,00	0,00	0,00	137.537,67
Missione 11 Soccorso civile											
01 Sistema di protezione civile	0,00	0,00	0,00	0,00	0,00	0,00	0,00	0,00	0,00	0,00	0,00
02 Interventi a seguito di calamità naturali	0,00	0,00	0,00	0,00	0,00	0,00	0,00	0,00	0,00	0,00	0,00

COMUNE DI STIO

PROSPETTO DELLE SPESE DI BILANCIO PER MISSIONI, PROGRAMMI E MACROAGGREGATI - ESERCIZIO 2016

SPESE CORRENTI - IMPEGNI

Missioni e Programmi \ Macroaggregati	Redditi da lavoro dipendente	Imposte e tasse a carico dell'ente	Acquisto di beni e servizi	Trasferimenti correnti	Trasferimenti di tributi (solo per le Regioni)	Fondi perequativi (solo per le Regioni)	Interessi passivi	Altre spese per redditi da capitale	Rimborsi e poste correttive delle entrate	Altre spese correnti	Totale
	101	102	103	104	105	106	107	108	109	110	100
03 Politica regionale unitaria per il soccorso e la protezione civile (solo per le Regioni)	0,00	0,00	0,00	0,00	0,00	0,00	0,00	0,00	0,00	0,00	0,00
Totale Missione 11 - Soccorso civile	0,00	0,00	0,00	0,00	0,00	0,00	0,00	0,00	0,00	0,00	0,00
Missione 12 Diritti sociali, politiche sociali e famiglia											
01 Interventi per l'infanzia e i minori e per asili nido	0,00	0,00	0,00	0,00	0,00	0,00	0,00	0,00	0,00	0,00	0,00
02 Interventi per la disabilità	0,00	0,00	0,00	0,00	0,00	0,00	0,00	0,00	0,00	0,00	0,00
03 Interventi per gli anziani	0,00	0,00	0,00	0,00	0,00	0,00	0,00	0,00	0,00	0,00	0,00
04 Interventi per soggetti a rischio di esclusione sociale	0,00	0,00	0,00	0,00	0,00	0,00	0,00	0,00	0,00	0,00	0,00
05 Interventi per le famiglie	0,00	0,00	0,00	0,00	0,00	0,00	0,00	0,00	0,00	0,00	0,00
06 Interventi per il diritto alla casa	0,00	0,00	0,00	0,00	0,00	0,00	0,00	0,00	0,00	0,00	0,00
07 Programmazione e governo della rete dei servizi sociosanitari e sociali	0,00	0,00	0,00	10.994,40	0,00	0,00	0,00	0,00	0,00	0,00	10.994,40
08 Cooperazione e associazionismo	0,00	0,00	0,00	0,00	0,00	0,00	0,00	0,00	0,00	0,00	0,00
09 Servizio necroscopico e cimiteriale	0,00	0,00	8.615,31	0,00	0,00	0,00	0,00	0,00	0,00	0,00	8.615,31
10 Politica regionale unitaria per i diritti sociali e la famiglia (solo per le Regioni)	0,00	0,00	0,00	0,00	0,00	0,00	0,00	0,00	0,00	0,00	0,00
Totale Missione 12 - Diritti sociali, politiche sociali e famiglia	0,00	0,00	8.615,31	10.994,40	0,00	0,00	0,00	0,00	0,00	0,00	19.609,71
Missione 13 Tutela della salute											
01 Servizio sanitario regionale - finanziamento ordinario corrente per la garanzia del LEA	0,00	0,00	0,00	0,00	0,00	0,00	0,00	0,00	0,00	0,00	0,00
02 Servizio sanitario regionale - finanziamento aggiuntivo corrente per livelli di assistenza superiori ai LEA	0,00	0,00	0,00	0,00	0,00	0,00	0,00	0,00	0,00	0,00	0,00
03 Servizio sanitario regionale - finanziamento aggiuntivo corrente per la copertura dello squilibrio di bilancio corrente	0,00	0,00	0,00	0,00	0,00	0,00	0,00	0,00	0,00	0,00	0,00
06 Servizio sanitario regionale - restituzione maggiori gettiti SSN	0,00	0,00	0,00	0,00	0,00	0,00	0,00	0,00	0,00	0,00	0,00
07 Ulteriori spese in materia sanitaria	0,00	0,00	0,00	0,00	0,00	0,00	0,00	0,00	0,00	0,00	0,00
08 Politica regionale unitaria per la tutela della salute (solo per le Regioni)	0,00	0,00	0,00	0,00	0,00	0,00	0,00	0,00	0,00	0,00	0,00
Totale Missione 13 - Tutela della salute	0,00	0,00	0,00	0,00	0,00	0,00	0,00	0,00	0,00	0,00	0,00
Missione 14 Sviluppo economico e competitività											

SPESE CORRENTI - IMPEGNI

Missioni e Programmi \ Macroaggregati	Redditi da lavoro dipendente	Imposte e tasse a carico dell'ente	Acquisto di beni e servizi	Trasferimenti correnti	Trasferimenti di tributi (solo per le Regioni)	Fondi perequativi (solo per le Regioni)	Interessi passivi	Altre spese per redditi da capitale	Rimborsi e poste correttive delle entrate	Altre spese correnti	Totale
	101	102	103	104	105	106	107	108	109	110	100
Missioni e Programmi \ Macroaggregati											
01 Industria, PMI e Artigianato	0,00	0,00	0,00	0,00	0,00	0,00	0,00	0,00	0,00	0,00	0,00
02 Commercio - reti distributive - tutela dei consumatori	0,00	0,00	6.000,00	0,00	0,00	0,00	0,00	0,00	0,00	0,00	6.000,00
03 Ricerca e innovazione	0,00	0,00	0,00	0,00	0,00	0,00	0,00	0,00	0,00	0,00	0,00
04 Reti e altri servizi di pubblica utilità	0,00	0,00	0,00	0,00	0,00	0,00	0,00	0,00	0,00	0,00	0,00
05 Politica regionale unitaria per lo sviluppo economico e la competitività (solo per le Regioni)	0,00	0,00	0,00	0,00	0,00	0,00	0,00	0,00	0,00	0,00	0,00
Totale Missione 14 - Sviluppo economico e competitività	0,00	0,00	6.000,00	0,00	0,00	0,00	0,00	0,00	0,00	0,00	6.000,00
Missione 15 Politiche per il lavoro e la formazione professionale											
01 Servizi per lo sviluppo del mercato del lavoro	0,00	0,00	0,00	0,00	0,00	0,00	0,00	0,00	0,00	0,00	0,00
02 Formazione professionale	0,00	0,00	0,00	0,00	0,00	0,00	0,00	0,00	0,00	0,00	0,00
03 Sostegno all'occupazione	0,00	0,00	0,00	0,00	0,00	0,00	0,00	0,00	0,00	0,00	0,00
04 Politica regionale unitaria per il lavoro e la formazione professionale (solo per le Regioni)	0,00	0,00	0,00	0,00	0,00	0,00	0,00	0,00	0,00	0,00	0,00
Totale Missione 15 - Politiche per il lavoro e la formazione professionale	0,00	0,00	0,00	0,00	0,00	0,00	0,00	0,00	0,00	0,00	0,00
Missione 16 Agricoltura, politiche agroalimentari e pesca											
01 Sviluppo del settore agricolo e del sistema agroalimentare	0,00	0,00	0,00	0,00	0,00	0,00	0,00	0,00	0,00	0,00	0,00
02 Caccia e pesca	0,00	0,00	0,00	0,00	0,00	0,00	0,00	0,00	0,00	0,00	0,00
03 Politica regionale unitaria per l'agricoltura, i sistemi agroalimentari, la caccia e la pesca (solo per le Regioni)	0,00	0,00	0,00	0,00	0,00	0,00	0,00	0,00	0,00	0,00	0,00
Totale Missione 16 - Agricoltura, politiche agroalimentari e pesca	0,00	0,00	0,00	0,00	0,00	0,00	0,00	0,00	0,00	0,00	0,00
Missione 17 Energia e diversificazione delle fonti energetiche											
01 Fonti energetiche	0,00	0,00	0,00	0,00	0,00	0,00	0,00	0,00	0,00	0,00	0,00
02 Politica regionale unitaria per l'energia e la diversificazione delle fonti energetiche (solo per le Regioni)	0,00	0,00	0,00	0,00	0,00	0,00	0,00	0,00	0,00	0,00	0,00
Totale Missione 17 - Energia e diversificazione delle fonti energetiche	0,00	0,00	0,00	0,00	0,00	0,00	0,00	0,00	0,00	0,00	0,00
Missione 18 Relazioni con le altre autonomie territoriali e locali											

SPESE CORRENTI - IMPEGNI

Missioni e Programmi \ Macroaggregati	101	102	Acquisto di beni e servizi	104	105	106	Interessi passivi	108	109	110	Totale
	Redditi da lavoro dipendente	Imposte e tasse a carico dell'ente		Trasferimenti correnti	Trasferimenti di tributi (solo per le Regioni)	Fondi perequativi (solo per le Regioni)		Altre spese per redditi da capitale	Rimborsi e poste correttive delle entrate	Altre spese correnti	
01 Relazioni finanziarie con le altre autonomie territoriali	0,00	0,00	0,00	0,00	0,00	0,00	0,00	0,00	0,00	0,00	0,00
02 Politica regionale unitaria per le relazioni con le altre autonomie locali (solo per le Regioni)	0,00	0,00	0,00	0,00	0,00	0,00	0,00	0,00	0,00	0,00	0,00
Totale Missione 18 - Relazioni con le altre autonomie territoriali e locali	0,00	0,00	0,00	0,00	0,00	0,00	0,00	0,00	0,00	0,00	0,00
Missione 19 Relazioni internazionali											
01 Relazioni internazionali e Cooperazione allo sviluppo	0,00	0,00	0,00	0,00	0,00	0,00	0,00	0,00	0,00	0,00	0,00
02 Cooperazione territoriale	0,00	0,00	0,00	0,00	0,00	0,00	0,00	0,00	0,00	0,00	0,00
Totale Missione 19 - Relazioni internazionali	0,00	0,00	0,00	0,00	0,00	0,00	0,00	0,00	0,00	0,00	0,00
Missione 20 Fondi e accantonamenti											
01 Fondo di riserva	0,00	0,00	0,00	0,00	0,00	0,00	0,00	0,00	0,00	0,00	0,00
02 Fondo crediti di dubbia esigibilità	0,00	0,00	0,00	0,00	0,00	0,00	0,00	0,00	0,00	0,00	0,00
03 Altri fondi	0,00	0,00	0,00	0,00	0,00	0,00	0,00	0,00	0,00	0,00	0,00
Totale Missione 20 - Fondi e accantonamenti	0,00	0,00	0,00	0,00	0,00	0,00	0,00	0,00	0,00	0,00	0,00
Missione 50 Debito pubblico											
01 Quota interessi ammortamento mutui e prestiti obbligazionari	0,00	0,00	0,00	0,00	0,00	0,00	79.243,80	0,00	0,00	0,00	79.243,80
Totale Missione 50 - Debito pubblico	0,00	0,00	0,00	0,00	0,00	0,00	79.243,80	0,00	0,00	0,00	79.243,80
Missione 60 Anticipazioni finanziarie											
01 Restituzione anticipazione di tesoreria	0,00	0,00	0,00	0,00	0,00	0,00	0,00	0,00	0,00	0,00	0,00
Totale Missione 60 - Anticipazioni finanziarie	0,00	0,00	0,00	0,00	0,00	0,00	0,00	0,00	0,00	0,00	0,00
Totale Macroaggregati	264.903,64	17.686,21	376.991,06	38.568,56	0,00	0,00	79.243,80	0,00	0,00	10.418,10	787.811,37

COMUNE DI STIO

PROSPETTO DELLE SPESE DI BILANCIO PER MISSIONI, PROGRAMMI E MACROAGGREGATI - ESERCIZIO 2016
SPESE IN CONTO CAPITALE E SPESE PER INCREMENTO DI ATTIVITA' FINANZIARIE - IMPEGNI

Missioni e Programmi \ Macroaggregati	Tributi in conto capitale a carico dell'ente		Investimenti fissi lordi e acquisto di terreni	Contributi agli investimenti	Altri trasferimenti in conto capitale	Altre spese in conto capitale	Totale SPESE IN CONTO CAPITALE	Acquisizioni di attività finanziarie	Concessione crediti di breve termine	Concessione crediti di medio-lungo termine	Altre spese per incremento di attività finanziarie	Totale SPESE PER INCREMENTO DI ATTIVITA' FINANZIARIE
	201	202										
Missione 01 Servizi istituzionali, generali e di gestione												
01 Organi istituzionali	0,00	0,00	0,00	0,00	0,00	0,00	0,00	0,00	0,00	0,00	0,00	0,00
02 Segreteria generale	0,00	7.500,00	0,00	0,00	0,00	0,00	7.500,00	0,00	0,00	0,00	0,00	0,00
03 Gestione economica, finanziaria, programmazione e provveditorato	0,00	0,00	0,00	0,00	0,00	0,00	0,00	0,00	0,00	0,00	0,00	0,00
04 Gestione delle entrate tributarie e servizi fiscali	0,00	0,00	0,00	0,00	0,00	0,00	0,00	0,00	0,00	0,00	0,00	0,00
05 Gestione dei beni demaniali e patrimoniali	0,00	0,00	0,00	0,00	0,00	0,00	0,00	0,00	0,00	0,00	0,00	0,00
06 Ufficio tecnico	0,00	0,00	0,00	0,00	0,00	0,00	0,00	0,00	0,00	0,00	0,00	0,00
07 Elezioni e consultazioni popolari - Anagrafe e stato civile	0,00	0,00	0,00	0,00	0,00	0,00	0,00	0,00	0,00	0,00	0,00	0,00
08 Statistica e sistemi informativi	0,00	0,00	0,00	0,00	0,00	0,00	0,00	0,00	0,00	0,00	0,00	0,00
09 Assistenza tecnico-amministrativa agli enti locali	0,00	0,00	0,00	0,00	0,00	0,00	0,00	0,00	0,00	0,00	0,00	0,00
10 Risorse umane	0,00	0,00	0,00	0,00	0,00	0,00	0,00	0,00	0,00	0,00	0,00	0,00
11 Altri servizi generali	0,00	0,00	0,00	0,00	0,00	0,00	0,00	0,00	0,00	0,00	0,00	0,00
12 Politica regionale unitaria per i servizi istituzionali, generali e di gestione (solo per le Regioni)	0,00	0,00	0,00	0,00	0,00	0,00	0,00	0,00	0,00	0,00	0,00	0,00
Totale Missione 1 - Servizi istituzionali, generali e di gestione	0,00	7.500,00	0,00	0,00	0,00	0,00	7.500,00	0,00	0,00	0,00	0,00	0,00
Missione 02 Giustizia												
01 Uffici giudiziari	0,00	0,00	0,00	0,00	0,00	0,00	0,00	0,00	0,00	0,00	0,00	0,00
02 Casa circondariale e altri servizi	0,00	0,00	0,00	0,00	0,00	0,00	0,00	0,00	0,00	0,00	0,00	0,00
03 Politica regionale unitaria per la giustizia (solo per le Regioni)	0,00	0,00	0,00	0,00	0,00	0,00	0,00	0,00	0,00	0,00	0,00	0,00
Totale Missione 2 - Giustizia	0,00	0,00	0,00	0,00	0,00	0,00	0,00	0,00	0,00	0,00	0,00	0,00
Missione 03 Ordine pubblico e sicurezza												
01 Polizia locale e amministrativa	0,00	0,00	0,00	0,00	0,00	0,00	0,00	0,00	0,00	0,00	0,00	0,00
02 Sistema integrato di sicurezza urbana	0,00	0,00	0,00	0,00	0,00	0,00	0,00	0,00	0,00	0,00	0,00	0,00
03 Politica regionale unitaria per l'ordine pubblico e la sicurezza (solo per le Regioni)	0,00	0,00	0,00	0,00	0,00	0,00	0,00	0,00	0,00	0,00	0,00	0,00
Totale Missione 3 - Ordine pubblico e sicurezza	0,00	0,00	0,00	0,00	0,00	0,00	0,00	0,00	0,00	0,00	0,00	0,00

COMUNE DI STIO

PROSPETTO DELLE SPESE DI BILANCIO PER MISSIONI, PROGRAMMI E MACROAGGREGATI - ESERCIZIO 2016
SPESE IN CONTO CAPITALE E SPESE PER INCREMENTO DI ATTIVITA' FINANZIARIE - IMPEGNI

Missioni e Programmi \ Macroaggregati	Tributi in conto capitale a carico dell'ente		Investimenti fissi lordi e acquisto di terreni	Contributi agli investimenti	Altri trasferimenti in conto capitale	Altre spese in conto capitale	Totale SPESE IN CONTO CAPITALE	Acquisizioni di attività finanziarie	Concessione crediti di breve termine	Concessione crediti di medio-lungo termine	Altre spese per incremento di attività finanziarie	Totale SPESE PER INCREMENTO DI ATTIVITA' FINANZIARIE
	201	202										
Missione 04 Istruzione e diritto allo studio												
01 Istruzione prescolastica	0,00	0,00	0,00	0,00	0,00	0,00	0,00	0,00	0,00	0,00	0,00	0,00
02 Altri ordini di istruzione non universitaria	0,00	1.138.885,74	0,00	0,00	0,00	0,00	1.138.885,74	0,00	0,00	0,00	0,00	0,00
03 Eccezioni scolastiche (solo per le Regioni)	0,00	0,00	0,00	0,00	0,00	0,00	0,00	0,00	0,00	0,00	0,00	0,00
04 Istruzione universitaria	0,00	0,00	0,00	0,00	0,00	0,00	0,00	0,00	0,00	0,00	0,00	0,00
05 Istruzione tecnica superiore	0,00	0,00	0,00	0,00	0,00	0,00	0,00	0,00	0,00	0,00	0,00	0,00
06 Servizi ausiliari all'istruzione	0,00	0,00	0,00	0,00	0,00	0,00	0,00	0,00	0,00	0,00	0,00	0,00
07 Diritto allo studio	0,00	0,00	0,00	0,00	0,00	0,00	0,00	0,00	0,00	0,00	0,00	0,00
08 Politica regionale unitaria per l'istruzione e il diritto allo studio (solo per le Regioni)	0,00	0,00	0,00	0,00	0,00	0,00	0,00	0,00	0,00	0,00	0,00	0,00
Totale Missione 4 - Istruzione e diritto allo studio	0,00	1.138.885,74	0,00	0,00	0,00	0,00	1.138.885,74	0,00	0,00	0,00	0,00	0,00
Missione 05 Tutela e valorizzazione dei beni e delle attività culturali												
01 Valorizzazione dei beni di interesse storico	0,00	0,00	0,00	0,00	0,00	0,00	0,00	0,00	0,00	0,00	0,00	0,00
02 Attività culturali e interventi diversi nel settore culturale	0,00	0,00	0,00	0,00	0,00	0,00	0,00	0,00	0,00	0,00	0,00	0,00
03 Politica regionale unitaria per la tutela dei beni e delle attività culturali (solo per le Regioni)	0,00	0,00	0,00	0,00	0,00	0,00	0,00	0,00	0,00	0,00	0,00	0,00
Totale Missione 5 - Tutela e valorizzazione dei beni e delle attività culturali	0,00	0,00	0,00	0,00	0,00	0,00	0,00	0,00	0,00	0,00	0,00	0,00
Missione 06 Politiche giovanili, sport e tempo libero												
01 Sport e tempo libero	0,00	123.398,14	0,00	0,00	0,00	0,00	123.398,14	0,00	0,00	0,00	0,00	0,00
02 Giovani	0,00	0,00	0,00	0,00	0,00	0,00	0,00	0,00	0,00	0,00	0,00	0,00
03 Politica regionale unitaria per i giovani, lo sport e il tempo libero (solo per le Regioni)	0,00	0,00	0,00	0,00	0,00	0,00	0,00	0,00	0,00	0,00	0,00	0,00
Totale Missione 6 - Politiche giovanili, sport e tempo libero	0,00	123.398,14	0,00	0,00	0,00	0,00	123.398,14	0,00	0,00	0,00	0,00	0,00
Missione 07 Turismo												
01 Sviluppo e valorizzazione del turismo	0,00	0,00	0,00	0,00	0,00	0,00	0,00	0,00	0,00	0,00	0,00	0,00
02 Politica regionale unitaria per il turismo (solo per le Regioni)	0,00	0,00	0,00	0,00	0,00	0,00	0,00	0,00	0,00	0,00	0,00	0,00
Totale Missione 7 - Turismo	0,00	0,00	0,00	0,00	0,00	0,00	0,00	0,00	0,00	0,00	0,00	0,00

COMUNE DI STIO

PROSPETTO DELLE SPESE DI BILANCIO PER MISSIONI, PROGRAMMI E MACROAGGREGATI - ESERCIZIO 2016
SPESE IN CONTO CAPITALE E SPESE PER INCREMENTO DI ATTIVITA' FINANZIARIE - IMPEGNI

Missioni e Programmi \ Macroaggregati	Tributi in conto capitale a carico dell'ente		Investimenti fissi lordi e acquisto di terreni	Contributi agli investimenti	Altri trasferimenti in conto capitale	Altre spese in conto capitale	Totale SPESE IN CONTO CAPITALE	Acquisizioni di attività finanziarie	Concessione crediti di breve termine	Concessione crediti di medio-lungo termine	Altre spese per incremento di attività finanziarie	Totale SPESE PER INCREMENTO DI ATTIVITA' FINANZIARIE
	201	202										
Missione 08 Assesto del territorio ed edilizia abitativa												
01	Urbanistica e assesto del territorio	0,00	36.236,30	0,00	0,00	0,00	36.236,30	0,00	0,00	0,00	0,00	0,00
02	Edilizia residenziale pubblica e locale e piani di edilizia economico-popolare	0,00	0,00	0,00	0,00	0,00	0,00	0,00	0,00	0,00	0,00	0,00
03	Politica regionale unitaria per l'assetto del territorio e l'edilizia abitativa (solo per le Regioni)	0,00	0,00	0,00	0,00	0,00	0,00	0,00	0,00	0,00	0,00	0,00
	Totale Missione 8 - Assesto del territorio ed edilizia abitativa	0,00	36.236,30	0,00	0,00	0,00	36.236,30	0,00	0,00	0,00	0,00	0,00
Missione 09 Sviluppo sostenibile e tutela del territorio e dell'ambiente												
01	Difesa del suolo	0,00	0,00	0,00	0,00	0,00	0,00	0,00	0,00	0,00	0,00	0,00
02	Tutela, valorizzazione e recupero ambientale	0,00	0,00	0,00	0,00	0,00	0,00	0,00	0,00	0,00	0,00	0,00
03	Rifiuti	0,00	0,00	0,00	0,00	0,00	0,00	0,00	0,00	0,00	0,00	0,00
04	Servizio idrico integrato	0,00	0,00	0,00	0,00	0,00	0,00	0,00	0,00	0,00	0,00	0,00
05	Area protette, parchi naturali, protezione naturalistica e forestazione	0,00	0,00	0,00	0,00	0,00	0,00	0,00	0,00	0,00	0,00	0,00
06	Tutela e valorizzazione delle risorse idriche	0,00	0,00	0,00	0,00	0,00	0,00	0,00	0,00	0,00	0,00	0,00
07	Sviluppo sostenibile territorio montano piccoli Comuni	0,00	0,00	0,00	0,00	0,00	0,00	0,00	0,00	0,00	0,00	0,00
08	Qualità dell'aria e riduzione dell'inquinamento	0,00	0,00	0,00	0,00	0,00	0,00	0,00	0,00	0,00	0,00	0,00
09	Politica regionale unitaria per lo sviluppo sostenibile e la tutela del territorio e l'ambiente (solo per le Regioni)	0,00	0,00	0,00	0,00	0,00	0,00	0,00	0,00	0,00	0,00	0,00
	Totale Missione 9 - Sviluppo sostenibile e tutela del territorio e dell'ambiente	0,00	0,00	0,00	0,00	0,00	0,00	0,00	0,00	0,00	0,00	0,00
Missione 10 Trasporti e diritto alla mobilità												
01	Trasporto ferroviario	0,00	0,00	0,00	0,00	0,00	0,00	0,00	0,00	0,00	0,00	0,00
02	Trasporto pubblico locale	0,00	0,00	0,00	0,00	0,00	0,00	0,00	0,00	0,00	0,00	0,00
03	Trasporto per vie d'acqua	0,00	0,00	0,00	0,00	0,00	0,00	0,00	0,00	0,00	0,00	0,00
04	Altre modalità di trasporto	0,00	0,00	0,00	0,00	0,00	0,00	0,00	0,00	0,00	0,00	0,00
05	Viabilità e infrastrutture stradali	0,00	191.413,93	0,00	0,00	0,00	191.413,93	0,00	0,00	0,00	0,00	0,00
06	Politica regionale unitaria per i trasporti e il diritto alla mobilità (solo per le Regioni)	0,00	0,00	0,00	0,00	0,00	0,00	0,00	0,00	0,00	0,00	0,00
	Totale Missione 10 - Trasporti e diritto alla mobilità	0,00	191.413,93	0,00	0,00	0,00	191.413,93	0,00	0,00	0,00	0,00	0,00

COMUNE DI STIO

PROSPETTO DELLE SPESE DI BILANCIO PER MISSIONI, PROGRAMMI E MACROAGGREGATI - ESERCIZIO 2016
SPESE IN CONTO CAPITALE E SPESE PER INCREMENTO DI ATTIVITA' FINANZIARIE - IMPEGNI

Missioni e Programmi \ Macroaggregati	Tributi in conto capitale a carico dell'ente		Investimenti fissi lordi e acquisto di terreni	Contributi agli investimenti	Altri trasferimenti in conto capitale	Altre spese in conto capitale	Totale SPESE IN CONTO CAPITALE	Acquisizioni di attività finanziarie	Concessione crediti di breve termine	Concessione crediti di medio-lungo termine	Altre spese per incremento di attività finanziarie	Totale SPESE PER INCREMENTO DI ATTIVITA' FINANZIARIE
	201	202										
Missione 11 Soccorso civile												
01		0,00	0,00	0,00	0,00	0,00	0,00	0,00	0,00	0,00	0,00	0,00
02	Interventi a seguito di calamità naturali	0,00	0,00	0,00	0,00	0,00	0,00	0,00	0,00	0,00	0,00	0,00
03	Politica regionale unitaria per il soccorso e la protezione civile (solo per le Regioni)	0,00	0,00	0,00	0,00	0,00	0,00	0,00	0,00	0,00	0,00	0,00
	Totale Missione 11 - Soccorso civile	0,00	0,00	0,00	0,00	0,00	0,00	0,00	0,00	0,00	0,00	0,00
Missione 12 Diritti sociali, politiche sociali e famiglia												
01	Interventi per l'infanzia e i minori e per asili nido	0,00	0,00	0,00	0,00	0,00	0,00	0,00	0,00	0,00	0,00	0,00
02	Interventi per la disabilità	0,00	0,00	0,00	0,00	0,00	0,00	0,00	0,00	0,00	0,00	0,00
03	Interventi per gli anziani	0,00	0,00	0,00	0,00	0,00	0,00	0,00	0,00	0,00	0,00	0,00
04	Interventi per soggetti a rischio di esclusione sociale	0,00	0,00	0,00	0,00	0,00	0,00	0,00	0,00	0,00	0,00	0,00
05	Interventi per le famiglie	0,00	0,00	0,00	0,00	0,00	0,00	0,00	0,00	0,00	0,00	0,00
06	Interventi per il diritto alla casa	0,00	0,00	0,00	0,00	0,00	0,00	0,00	0,00	0,00	0,00	0,00
07	Programmazione e governo della rete dei servizi socio-sanitari e sociali	0,00	0,00	0,00	0,00	0,00	0,00	0,00	0,00	0,00	0,00	0,00
08	Cooperazione e associazionismo	0,00	0,00	0,00	0,00	0,00	0,00	0,00	0,00	0,00	0,00	0,00
09	Servizio necroscopico e cimiteriale	0,00	0,00	0,00	0,00	0,00	0,00	0,00	0,00	0,00	0,00	0,00
10	Politica regionale unitaria per i diritti sociali e la famiglia (solo per le Regioni)	0,00	0,00	0,00	0,00	0,00	0,00	0,00	0,00	0,00	0,00	0,00
	Totale Missione 12 - Diritti sociali, politiche sociali e famiglia	0,00	0,00	0,00	0,00	0,00	0,00	0,00	0,00	0,00	0,00	0,00
Missione 13 Tutela della salute												
04	Servizio sanitario regionale - ripiano di disavanzi sanitari relativi ad esercizi pregressi	0,00	0,00	0,00	0,00	0,00	0,00	0,00	0,00	0,00	0,00	0,00
05	Servizio sanitario regionale - investimenti sanitari	0,00	0,00	0,00	0,00	0,00	0,00	0,00	0,00	0,00	0,00	0,00
07	Ulteriori spese in materia sanitaria	0,00	0,00	0,00	0,00	0,00	0,00	0,00	0,00	0,00	0,00	0,00
08	Politica regionale unitaria per la tutela della salute (solo per le Regioni)	0,00	0,00	0,00	0,00	0,00	0,00	0,00	0,00	0,00	0,00	0,00
	Totale Missione 13 - Tutela della salute	0,00	0,00	0,00	0,00	0,00	0,00	0,00	0,00	0,00	0,00	0,00
Missione 14 Sviluppo economico e competitività												

COMUNE DI STIO

PROSPETTO DELLE SPESE DI BILANCIO PER MISSIONI, PROGRAMMI E MACROAGGREGATI - ESERCIZIO 2016
SPESE IN CONTO CAPITALE E SPESE PER INCREMENTO DI ATTIVITA' FINANZIARIE - IMPEGNI

Missioni e Programmi \ Macroaggregati	Tributi in conto capitale a carico dell'ente	Investimenti fissi lordi e acquisto di terreni	Contributi agli investimenti	Altri trasferimenti in conto capitale	Altre spese in conto capitale	Totale SPESE IN CONTO CAPITALE	Acquisizioni di attività finanziarie	Concessione crediti di breve termine	Concessione crediti di medio-lungo termine	Altre spese per incremento di attività finanziarie	Totale SPESE PER INCREMENTO DI ATTIVITA' FINANZIARIE
	201	202	203	204	205	200	301	302	303	304	300
01 Industria, PMI e Artigianato	0,00	0,00	0,00	0,00	0,00	0,00	0,00	0,00	0,00	0,00	0,00
02 Commercio - reti distributive - tutela dei consumatori	0,00	0,00	0,00	0,00	0,00	0,00	0,00	0,00	0,00	0,00	0,00
03 Ricerca e innovazione	0,00	0,00	0,00	0,00	0,00	0,00	0,00	0,00	0,00	0,00	0,00
04 Reti e altri servizi di pubblica utilità	0,00	0,00	0,00	0,00	0,00	0,00	0,00	0,00	0,00	0,00	0,00
05 Politica regionale unitaria per lo sviluppo economico e la competitività (solo per le Regioni)	0,00	0,00	0,00	0,00	0,00	0,00	0,00	0,00	0,00	0,00	0,00
Totale Missione 14 - Sviluppo economico e competitività	0,00	0,00	0,00	0,00	0,00	0,00	0,00	0,00	0,00	0,00	0,00
Missione 15 Politiche per il lavoro e la formazione professionale											
01 Servizi per lo sviluppo del mercato del lavoro	0,00	0,00	0,00	0,00	0,00	0,00	0,00	0,00	0,00	0,00	0,00
02 Formazione professionale	0,00	0,00	0,00	0,00	0,00	0,00	0,00	0,00	0,00	0,00	0,00
03 Sostegno all'occupazione	0,00	0,00	0,00	0,00	0,00	0,00	0,00	0,00	0,00	0,00	0,00
04 Politica regionale unitaria per il lavoro e la formazione professionale (solo per le Regioni)	0,00	0,00	0,00	0,00	0,00	0,00	0,00	0,00	0,00	0,00	0,00
Totale Missione 15 - Politiche per il lavoro e la formazione professionale	0,00	0,00	0,00	0,00	0,00	0,00	0,00	0,00	0,00	0,00	0,00
Missione 16 Agricoltura, politiche agroalimentari e pesca											
01 Sviluppo del settore agricolo e del sistema agroalimentare	0,00	0,00	0,00	0,00	0,00	0,00	0,00	0,00	0,00	0,00	0,00
02 Caccia e pesca	0,00	0,00	0,00	0,00	0,00	0,00	0,00	0,00	0,00	0,00	0,00
03 Politica regionale unitaria per l'agricoltura, i sistemi agroalimentari, la caccia e la pesca (solo per le Regioni)	0,00	0,00	0,00	0,00	0,00	0,00	0,00	0,00	0,00	0,00	0,00
Totale Missione 16 - Agricoltura, politiche agroalimentari e pesca	0,00	0,00	0,00	0,00	0,00	0,00	0,00	0,00	0,00	0,00	0,00
Missione 17 Energia e diversificazione delle fonti energetiche											
01 Fonti energetiche	0,00	0,00	0,00	0,00	0,00	0,00	0,00	0,00	0,00	0,00	0,00
02 Politica regionale unitaria per l'energia e la diversificazione delle fonti energetiche (solo per le Regioni)	0,00	0,00	0,00	0,00	0,00	0,00	0,00	0,00	0,00	0,00	0,00
Totale Missione 17 - Energia e diversificazione delle fonti energetiche	0,00	0,00	0,00	0,00	0,00	0,00	0,00	0,00	0,00	0,00	0,00

COMUNE DI STIO

PROSPETTO DELLE SPESE DI BILANCIO PER MISSIONI, PROGRAMMI E MACROAGGREGATI - ESERCIZIO 2016
SPESE IN CONTO CAPITALE E SPESE PER INCREMENTO DI ATTIVITA' FINANZIARIE - IMPEGNI

Missioni e Programmi \ Macroaggregati	Tributi in conto capitale a carico dell'ente	Investimenti fissi lordi e acquisto di terreni	Contributi agli investimenti	Altri trasferimenti in conto capitale	Altre spese in conto capitale	Totale SPESE IN CONTO CAPITALE	Acquisizioni di attività finanziarie	Concessione crediti di breve termine	Concessione crediti di medio-lungo termine	Altre spese per incremento di attività finanziarie	Totale SPESE PER INCREMENTO DI ATTIVITA' FINANZIARIE
	201	202	203	204	205	200	301	302	303	304	300
Missione 18 Relazioni con le altre autonomie territoriali e locali											
01 Relazioni finanziarie con le altre autonomie territoriali	0,00	0,00	0,00	0,00	0,00	0,00	0,00	0,00	0,00	0,00	0,00
02 Politica regionale unitaria per le relazioni con le altre autonomie locali (solo per le Regioni)	0,00	0,00	0,00	0,00	0,00	0,00	0,00	0,00	0,00	0,00	0,00
Totale Missione 18 - Relazioni con le altre autonomie territoriali e locali	0,00	0,00	0,00	0,00	0,00	0,00	0,00	0,00	0,00	0,00	0,00
Missione 19 Relazioni internazionali											
01 Relazioni internazionali e Cooperazione allo sviluppo	0,00	0,00	0,00	0,00	0,00	0,00	0,00	0,00	0,00	0,00	0,00
02 Cooperazione territoriale	0,00	0,00	0,00	0,00	0,00	0,00	0,00	0,00	0,00	0,00	0,00
Totale Missione 19 - Relazioni internazionali	0,00	0,00	0,00	0,00	0,00	0,00	0,00	0,00	0,00	0,00	0,00
Missione 20 Fondi e accantonamenti											
02 Fondo crediti di dubbia esigibilità	0,00	0,00	0,00	0,00	0,00	0,00	0,00	0,00	0,00	0,00	0,00
03 Altri fondi	0,00	0,00	0,00	0,00	0,00	0,00	0,00	0,00	0,00	0,00	0,00
Totale Missione 20 - Fondi e accantonamenti	0,00	0,00	0,00	0,00	0,00	0,00	0,00	0,00	0,00	0,00	0,00
Totale Macroaggregati	0,00	1.497.434,11	0,00	0,00	0,00	1.497.434,11	0,00	0,00	0,00	0,00	0,00

COMUNE DI STIO

PROSPETTO DELLE SPESE DI BILANCIO PER MISSIONI, PROGRAMMI E MACROAGGREGATI - ESERCIZIO 2016
 SPESE PER RIMBORSO DI PRESTITI - IMPEGNI

Missioni e Programmi \ Macroaggregati	Rimborso di titoli obbligazionari	Rimborso di prestiti a breve termine	Rimborso di mutui e altri finanziamenti a medio-lungo termine	Rimborso di altre forme di indebitamento	Totale
	401	402	403	404	400
Missione 50 Debito pubblico					
02 Quota capitale ammortamento mutui e prestiti obbligazionari	0,00	0,00	107.162,81	0,00	107.162,81
Totale Missione 50 - Debito pubblico	0,00	0,00	107.162,81	0,00	107.162,81
Totale Macroaggregati	0,00	0,00	107.162,81	0,00	107.162,81

COMUNE DI STIO

PROSPETTO DELLE SPESE DI BILANCIO PER MISSIONI, PROGRAMMI E MACROAGGREGATI - ESERCIZIO 2016
 SPESE PER SERVIZI PER CONTO TERZI E PARTITE DI GIRO - IMPEGNI

Missioni e Programmi \ Macroaggregati		Uscite per partite di giro	Uscite per conto terzi	Totale
		701	702	700
Missione 99 Servizi per conto terzi				
01	Servizi per conto terzi - Partite di giro	431.478,69	164.882,83	596.361,52
02	Anticipazioni per il finanziamento del sistema sanitario nazionale	0,00	0,00	0,00
Totale Missione 99 - Servizi per conto terzi		431.478,69	164.882,83	596.361,52
Totale Macroaggregati		431.478,69	164.882,83	596.361,52

COMUNE DI STIO

PROSPETTO DELLE ENTRATE DI BILANCIO PER TITOLI, TIPOLOGIE E CATEGORIE - ESERCIZIO 2016

Titolo Tipologia Categoria	Denominazione	ACCERTAMENTI	di cui entrate non ricorrenti	RISCOSSIONI IN C/COMPETENZA (1)	RISCOSSIONI IN C/RESIDUI (1)
Titolo 1 Entrate correnti di natura tributaria, contributiva e perequativa					
1010100	Tipologia 101: Imposte, tasse e proventi assimilati	326.780,92	0,00	218.108,40	8.914,86
1010106	Imposta municipale propria	0,00	0,00	0,00	0,00
1010108	Imposta comunale sugli immobili (ICI)	125.978,55	0,00	72.226,43	816,84
1010116	Addizionale comunale IRPEF	30.432,42	0,00	29.841,95	0,00
1010117	Addizionale regionale IRPEF non sanità	0,00	0,00	0,00	0,00
1010120	Imposta regionale sulle attività produttive (IRAP) non Sanità	0,00	0,00	0,00	0,00
1010131	Imposta regionale sulla benzina per autotrazione	0,00	0,00	0,00	0,00
1010134	Imposta di bollo	0,00	0,00	0,00	0,00
1010139	Imposta sulle assicurazioni RC auto	0,00	0,00	0,00	0,00
1010140	Imposta di iscrizione al pubblico registro automobilistico (PRA)	0,00	0,00	0,00	0,00
1010141	Imposta di soggiorno	0,00	0,00	0,00	0,00
1010142	Imposta regionale sulle concessioni statali sui beni del demanio marittimo	0,00	0,00	0,00	0,00
1010143	Imposta regionale sulle concessioni statali sui beni del patrimonio indisponibile	0,00	0,00	0,00	0,00
1010144	Imposta regionale per le emissioni sonore degli aeromobili	0,00	0,00	0,00	0,00
1010146	Tassa regionale per il diritto allo studio universitario	0,00	0,00	0,00	0,00
1010147	Tassa sulla concessione per la caccia e per la pesca	0,00	0,00	0,00	0,00
1010148	Tasse sulle concessioni regionali	0,00	0,00	0,00	0,00
1010149	Tasse sulle concessioni comunali	0,00	0,00	0,00	0,00
1010150	Tassa di circolazione dei veicoli a motore (tassa automobilistica)	0,00	0,00	0,00	0,00
1010151	Tassa smaltimento rifiuti solidi urbani	145.479,54	0,00	97.323,59	7.613,37
1010152	Tassa occupazione spazi e aree pubbliche	7.360,37	0,00	7.360,37	68,50
1010153	Imposta comunale sulla pubblicità e diritto sulle pubbliche affissioni	0,00	0,00	0,00	0,00
1010154	Imposta municipale secondaria	0,00	0,00	0,00	0,00
1010155	Tassa di abilitazione all'esercizio professionale	0,00	0,00	0,00	0,00
1010159	Tributo speciale per il deposito in discarica dei rifiuti solidi	0,00	0,00	0,00	0,00
1010160	Tributo per l'esercizio delle funzioni di tutela, protezione e igiene dell'ambiente	0,00	0,00	0,00	0,00
1010161	Tributo comunale sui rifiuti e sui servizi	0,00	0,00	0,00	0,00
1010164	Diritti mattatoi	0,00	0,00	0,00	0,00
1010165	Diritti degli Enti provinciali turismo	0,00	0,00	0,00	0,00
1010168	Addizionale regionale sui canoni per le utenze di acque pubbliche	0,00	0,00	0,00	0,00
1010170	Proventi dei Casinò	0,00	0,00	0,00	0,00
1010176	Tassa sui servizi comunali (TASI)	17.530,04	0,00	11.356,06	416,15
1010195	Altre ritenute n.a.c.	0,00	0,00	0,00	0,00
1010196	Altre entrate su lotto, lotterie e altre attività di gioco n.a.c.	0,00	0,00	0,00	0,00
1010197	Altre accise n.a.c.	0,00	0,00	0,00	0,00
1010198	Altre imposte sostitutive n.a.c.	0,00	0,00	0,00	0,00
1010199	Altre imposte, tasse e proventi assimilati n.a.c.	0,00	0,00	0,00	0,00
1010400	Tipologia 104: Compartecipazioni di tributi	0,00	0,00	0,00	0,00
1010401	Compartecipazione IVA a Regioni - non Sanità	0,00	0,00	0,00	0,00
1010402	Addizionale regionale alla compartecipazione IVA	0,00	0,00	0,00	0,00
1010403	Compartecipazione al bollo auto	0,00	0,00	0,00	0,00
1010404	Compartecipazione al gasolio	0,00	0,00	0,00	0,00
1010405	Compartecipazione IVA ai Comuni	0,00	0,00	0,00	0,00
1010406	Compartecipazione IRPEF ai Comuni	0,00	0,00	0,00	0,00
1010407	Compartecipazione IRPEF alle Province	0,00	0,00	0,00	0,00
1010408	Tributo provinciale deposito in discarica dei rifiuti solidi	0,00	0,00	0,00	0,00
1010409	Compartecipazioni accise benzina e gasolio destinate ad alimentare il Fondo Nazionale Trasporti di cui all'art.16 bis del DL 95/2012	0,00	0,00	0,00	0,00
1010497	Altre compartecipazioni di imposte a Regioni non destinati al finanziamento della spesa sanitaria	0,00	0,00	0,00	0,00
1010498	Altre compartecipazioni alle province n.a.c.	0,00	0,00	0,00	0,00
1010499	Altre compartecipazioni a comuni n.a.c.	0,00	0,00	0,00	0,00
1030100	Tipologia 301: Fondi perequativi da Amministrazioni Centrali	297.719,64	0,00	297.719,64	0,00
1030101	Fondi perequativi dallo Stato	297.719,64	0,00	297.719,64	0,00
1030102	Fondo perequativo dallo Stato - Sanità	0,00	0,00	0,00	0,00
1030200	Tipologia 302: Fondi perequativi dalla Regione o Provincia autonoma	0,00	0,00	0,00	0,00
1030201	Fondi perequativi dalla Regione o Provincia autonoma	0,00	0,00	0,00	0,00
1000000	Totale Titolo 1	624.500,56	0,00	515.828,04	8.914,86

COMUNE DI STIO

PROSPETTO DELLE ENTRATE DI BILANCIO PER TITOLI, TIPOLOGIE E CATEGORIE - ESERCIZIO 2016

Titolo Tipologia Categoria	Denominazione	ACCERTAMENTI	di cui entrate non ricorrenti	RISCOSSIONI IN C/COMPETENZA (1)	RISCOSSIONI IN C/RESIDUI (1)
Titolo 2 Trasferimenti correnti					
2010100	Tipologia 101: Trasferimenti correnti da Amministrazioni pubbliche	212.709,32	0,00	48.254,29	146.849,04
2010101	Trasferimenti correnti da Amministrazioni Centrali	30.060,36	0,00	26.231,45	0,00
2010102	Trasferimenti correnti da Amministrazioni Locali	182.648,96	0,00	22.022,84	146.849,04
2010103	Trasferimenti correnti da Enti di Previdenza	0,00	0,00	0,00	0,00
2010104	Trasferimenti correnti da organismi interni e/o unità locali della amministrazione	0,00	0,00	0,00	0,00
2010200	Tipologia 102: Trasferimenti correnti da Famiglie	0,00	0,00	0,00	0,00
2010201	Trasferimenti correnti da famiglie	0,00	0,00	0,00	0,00
2010300	Tipologia 103: Trasferimenti correnti da Imprese	0,00	0,00	0,00	0,00
2010301	Sponsorizzazioni da imprese	0,00	0,00	0,00	0,00
2010302	Altri trasferimenti correnti da imprese	0,00	0,00	0,00	0,00
2010400	Tipologia 104: Trasferimenti correnti da Istituzioni Sociali Private	0,00	0,00	0,00	0,00
2010401	Trasferimenti correnti da Istituzioni Sociali Private	0,00	0,00	0,00	0,00
2010500	Tipologia 105: Trasferimenti correnti dall'Unione Europea e dal Resto del Mondo	0,00	0,00	0,00	0,00
2010501	Trasferimenti correnti dall'Unione Europea	0,00	0,00	0,00	0,00
2010502	Trasferimenti correnti dal Resto del Mondo	0,00	0,00	0,00	0,00
2000000	Totale Titolo 2	212.709,32	0,00	48.254,29	146.849,04

COMUNE DI STIO

PROSPETTO DELLE ENTRATE DI BILANCIO PER TITOLI, TIPOLOGIE E CATEGORIE - ESERCIZIO 2016

Titolo Tipologia Categoria	Denominazione	ACCERTAMENTI	di cui entrate non ricorrenti	RISCOSSIONI IN C/COMPETENZA (1)	RISCOSSIONI IN C/RESIDUI (1)
Titolo 3 Entrate extratributarie					
3010000	Tipologia 100: Vendita di beni e servizi e proventi derivanti dalla gestione dei beni	113.342,46	40.000,00	59.527,73	16.046,79
3010100	Vendita di beni	0,00	0,00	0,00	0,00
3010200	Entrate dalla vendita e dall'erogazione di servizi	5.524,17	0,00	4.823,47	1.979,65
3010300	Proventi derivanti dalla gestione dei beni	107.818,29	40.000,00	54.704,26	14.067,14
3020000	Tipologia 200: Proventi derivanti dall'attività di controllo e repressione delle irregolarità e degli illeciti	0,00	0,00	0,00	0,00
3020100	Entrate da amministrazioni pubbliche derivanti dall'attività di controllo e repressione delle irregolarità e degli illeciti	0,00	0,00	0,00	0,00
3020200	Entrate da famiglie derivanti dall'attività di controllo e repressione delle irregolarità e degli illeciti	0,00	0,00	0,00	0,00
3020300	Entrate da Imprese derivanti dall'attività di controllo e repressione delle irregolarità e degli illeciti	0,00	0,00	0,00	0,00
3020400	Entrate da Istituzioni Sociali Private derivanti dall'attività di controllo e repressione delle irregolarità e degli illeciti	0,00	0,00	0,00	0,00
3030000	Tipologia 300: Interessi attivi	8.449,26	0,00	8.449,26	0,00
3030100	Interessi attivi da titoli o finanziamenti a breve termine	0,00	0,00	0,00	0,00
3030200	Interessi attivi da titoli o finanziamenti a medio - lungo termine	8.442,96	0,00	8.442,96	0,00
3030300	Altri interessi attivi	6,30	0,00	6,30	0,00
3040000	Tipologia 400: Altre entrate da redditi da capitale	0,00	0,00	0,00	0,00
3040100	Rendimenti da fondi comuni di investimento	0,00	0,00	0,00	0,00
3040200	Entrate derivanti dalla distribuzione di dividendi	0,00	0,00	0,00	0,00
3040300	Entrate derivanti dalla distribuzione di utili e avanzi	0,00	0,00	0,00	0,00
3049900	Altre entrate da redditi da capitale	0,00	0,00	0,00	0,00
3050000	Tipologia 500: Rimborsi e altre entrate correnti	0,00	0,00	0,00	0,00
3050100	Indennizzi di assicurazione	0,00	0,00	0,00	0,00
3050200	Rimborsi in entrata	0,00	0,00	0,00	0,00
3059900	Altre entrate correnti n.a.c.	0,00	0,00	0,00	0,00
3000000	Totale Titolo 3	121.791,72	40.000,00	67.976,99	16.046,79

COMUNE DI STIO

PROSPETTO DELLE ENTRATE DI BILANCIO PER TITOLI, TIPOLOGIE E CATEGORIE - ESERCIZIO 2016

Titolo Tipologia Categoria	Denominazione	ACCERTAMENTI	di cui entrate non ricorrenti	RISCOSSIONI IN C/COMPETENZA (1)	RISCOSSIONI IN C/RESIDUI (1)
Titolo 4 Entrate in conto capitale					
4010000	Tipologia 100: Tributi in conto capitale	0,00	0,00	0,00	0,00
4010100	Imposte da sanatorie e condoni	0,00	0,00	0,00	0,00
4010200	Altre imposte in conto capitale	0,00	0,00	0,00	0,00
4020000	Tipologia 200: Contributi agli investimenti	1.503.225,91	0,00	449.282,05	251.498,29
4020100	Contributi agli investimenti da amministrazioni pubbliche	1.503.225,91	0,00	449.282,05	251.498,29
4020200	Contributi agli investimenti da Famiglie	0,00	0,00	0,00	0,00
4020300	Contributi agli investimenti da Imprese	0,00	0,00	0,00	0,00
4020400	Contributi agli investimenti da Istituzioni Sociali Private	0,00	0,00	0,00	0,00
4020500	Contributi agli investimenti dall'Unione Europea e dal Resto del Mondo	0,00	0,00	0,00	0,00
4020600	Contributi agli investimenti direttamente destinati al rimborso di prestiti da amministrazioni pubbliche	0,00	0,00	0,00	0,00
4030000	Tipologia 300: Altri trasferimenti in conto capitale	0,00	0,00	0,00	0,00
4030100	Trasferimenti in conto capitale per assunzione di debiti dell'amministrazione da parte di amministrazioni pubbliche	0,00	0,00	0,00	0,00
4030200	Trasferimenti in conto capitale per assunzione di debiti dell'amministrazione da parte di Imprese	0,00	0,00	0,00	0,00
4030300	Trasferimenti in conto capitale per assunzione di debiti dell'amministrazione da parte dell'Unione Europea e del Resto del Mondo	0,00	0,00	0,00	0,00
4030400	Trasferimenti in conto capitale da parte di amministrazioni pubbliche per cancellazione di debiti dell'amministrazione	0,00	0,00	0,00	0,00
4030500	Trasferimenti in conto capitale da parte di Imprese per cancellazione di debiti dell'amministrazione	0,00	0,00	0,00	0,00
4030600	Trasferimenti in conto capitale da parte dell'Unione Europea e Resto del Mondo per cancellazione di debiti dell'amministrazione	0,00	0,00	0,00	0,00
4030700	Trasferimenti in conto capitale per ripiano disavanzi pregressi da amministrazioni pubbliche	0,00	0,00	0,00	0,00
4030800	Trasferimenti in conto capitale per ripiano disavanzi pregressi da Imprese	0,00	0,00	0,00	0,00
4030900	Trasferimenti in conto capitale per ripiano disavanzi pregressi dall'Unione Europea e dal Resto del Mondo	0,00	0,00	0,00	0,00
4031000	Altri trasferimenti in conto capitale da amministrazioni pubbliche	0,00	0,00	0,00	0,00
4031100	Altri trasferimenti in conto capitale da Famiglie	0,00	0,00	0,00	0,00
4031200	Altri trasferimenti in conto capitale da Imprese	0,00	0,00	0,00	0,00
4031300	Altri trasferimenti in conto capitale da Istituzioni Sociali Private	0,00	0,00	0,00	0,00
4031400	Altri trasferimenti in conto capitale dall'Unione Europea e dal Resto del Mondo	0,00	0,00	0,00	0,00
4040000	Tipologia 400: Entrate da alienazione di beni materiali e immateriali	0,00	0,00	0,00	1.927,52
4040100	Alienazione di beni materiali	0,00	0,00	0,00	1.927,52
4040200	Cessione di Terreni e di beni materiali non prodotti	0,00	0,00	0,00	0,00
4040300	Alienazione di beni immateriali	0,00	0,00	0,00	0,00
4050000	Tipologia 500: Altre entrate in conto capitale	1.286,30	0,00	1.286,30	0,00
4050100	Permessi di costruire	1.286,30	0,00	1.286,30	0,00
4050200	Entrate derivanti da conferimento immobili a fondi immobiliari	0,00	0,00	0,00	0,00
4050300	Entrate in conto capitale dovute a rimborsi, recuperi e restituzioni di somme non dovute o incassate in eccesso	0,00	0,00	0,00	0,00
4050400	Altre entrate in conto capitale n.a.c.	0,00	0,00	0,00	0,00
4000000	Totale Titolo 4	1.504.512,21	0,00	450.568,35	253.425,81

COMUNE DI STIO

PROSPETTO DELLE ENTRATE DI BILANCIO PER TITOLI, TIPOLOGIE E CATEGORIE - ESERCIZIO 2016

Titolo Tipologia Categoria	Denominazione	ACCERTAMENTI	di cui entrate non ricorrenti	RISCOSSIONI IN C/COMPETENZA (1)	RISCOSSIONI IN C/RESIDUI (1)
Titolo 5 Entrate da riduzione di attività finanziarie					
5010000	Tipologia 100: Alienazione di attività finanziarie	0,00	0,00	0,00	0,00
5010100	Alienazione di partecipazioni	0,00	0,00	0,00	0,00
5010200	Alienazione di quote di fondi comuni di investimento	0,00	0,00	0,00	0,00
5010300	Alienazione di titoli obbligazionari a breve termine	0,00	0,00	0,00	0,00
5010400	Alienazione di titoli obbligazionari a medio-lungo termine	0,00	0,00	0,00	0,00
5020000	Tipologia 200: Riscossione crediti di breve termine	0,00	0,00	0,00	0,00
5020100	Riscossione crediti di breve termine a tasso agevolato da Amministrazioni Pubbliche	0,00	0,00	0,00	0,00
5020200	Riscossione crediti di breve termine a tasso agevolato da Famiglie	0,00	0,00	0,00	0,00
5020300	Riscossione crediti di breve termine a tasso agevolato da Imprese	0,00	0,00	0,00	0,00
5020400	Riscossione crediti di breve termine a tasso agevolato da Istituzioni Sociali Private	0,00	0,00	0,00	0,00
5020500	Riscossione crediti di breve termine a tasso agevolato dall'Unione Europea e dal Resto del Mondo	0,00	0,00	0,00	0,00
5020600	Riscossione crediti di breve termine a tasso non agevolato da Amministrazione Pubbliche	0,00	0,00	0,00	0,00
5020700	Riscossione crediti di breve termine a tasso non agevolato da Famiglie	0,00	0,00	0,00	0,00
5020800	Riscossione crediti di breve termine a tasso non agevolato da Imprese	0,00	0,00	0,00	0,00
5020900	Riscossione crediti di breve termine a tasso non agevolato da Istituzioni Sociali Private	0,00	0,00	0,00	0,00
5021000	Riscossione crediti di breve termine a tasso non agevolato dall'Unione Europea e dal Resto del Mondo	0,00	0,00	0,00	0,00
5030000	Tipologia 300: Riscossione crediti di medio-lungo termine	0,00	0,00	0,00	0,00
5030100	Riscossione crediti di medio-lungo termine a tasso agevolato da Amministrazioni Pubbliche	0,00	0,00	0,00	0,00
5030200	Riscossione crediti di medio-lungo termine a tasso agevolato da Famiglie	0,00	0,00	0,00	0,00
5030300	Riscossione crediti di medio-lungo termine a tasso agevolato da Imprese	0,00	0,00	0,00	0,00
5030400	Riscossione crediti di medio-lungo termine a tasso agevolato da Istituzioni Sociali Private	0,00	0,00	0,00	0,00
5030500	Riscossione crediti di medio-lungo termine a tasso agevolato dall'Unione Europea e dal Resto del Mondo	0,00	0,00	0,00	0,00
5030600	Riscossione crediti di medio-lungo termine a tasso non agevolato da Amministrazione Pubbliche	0,00	0,00	0,00	0,00
5030700	Riscossione crediti di medio-lungo termine a tasso non agevolato da Famiglie	0,00	0,00	0,00	0,00
5030800	Riscossione crediti di medio-lungo termine a tasso non agevolato da Imprese	0,00	0,00	0,00	0,00
5030900	Riscossione crediti di medio-lungo termine a tasso non agevolato da Istituzioni Sociali Private	0,00	0,00	0,00	0,00
5031000	Riscossione crediti di medio-lungo termine a tasso non agevolato dall'Unione Europea e dal Resto del Mondo	0,00	0,00	0,00	0,00
5031100	Riscossione crediti sorti a seguito di escussione di garanzie in favore di Amministrazioni Pubbliche	0,00	0,00	0,00	0,00
5031200	Riscossione crediti sorti a seguito di escussione di garanzie in favore di Famiglie	0,00	0,00	0,00	0,00
5031300	Riscossione crediti sorti a seguito di escussione di garanzie in favore di Imprese	0,00	0,00	0,00	0,00
5031400	Riscossione crediti sorti a seguito di escussione di garanzie in favore di Istituzioni Sociali Private	0,00	0,00	0,00	0,00
5031500	Riscossione crediti sorti a seguito di escussione di garanzie in favore dell'Unione Europea e del Resto del Mondo	0,00	0,00	0,00	0,00
5040000	Tipologia 400: Altre entrate per riduzione di attività finanziarie	0,00	0,00	0,00	0,00
5040100	Altre entrate per riduzione di altre attività finanziarie verso Amministrazioni Pubbliche	0,00	0,00	0,00	0,00
5040200	Altre entrate per riduzione di altre attività finanziarie verso Famiglie	0,00	0,00	0,00	0,00
5040300	Altre entrate per riduzione di altre attività finanziarie verso Imprese	0,00	0,00	0,00	0,00
5040400	Altre entrate per riduzione di altre attività finanziarie verso Istituzioni Sociali Private	0,00	0,00	0,00	0,00
5040500	Altre entrate per riduzione di altre attività finanziarie verso Unione Europea e Resto del Mondo	0,00	0,00	0,00	0,00
5040600	Prelevi dai conti di tesoreria statale diversi dalla Tesoreria Unica	0,00	0,00	0,00	0,00
5040700	Prelevi da depositi bancari	0,00	0,00	0,00	0,00
5040800	Entrate da derivati di ammortamento	0,00	0,00	0,00	0,00
5000000	Totale Titolo 5	0,00	0,00	0,00	0,00

COMUNE DI STIO

PROSPETTO DELLE ENTRATE DI BILANCIO PER TITOLI, TIPOLOGIE E CATEGORIE - ESERCIZIO 2016

Titolo Tipologia Categoria	Denominazione	ACCERTAMENTI	di cui entrate non ricorrenti	RISCOSSIONI IN C/COMPETENZA (1)	RISCOSSIONI IN C/RESIDUI (1)
Titolo 6 Accensione Prestiti					
6010000	Tipologia 100: Emissione di titoli obbligazionari	0,00	0,00	0,00	0,00
6010100	Emissioni titoli obbligazionari a breve termine	0,00	0,00	0,00	0,00
6010200	Emissioni titoli obbligazionari a medio-lungo termine	0,00	0,00	0,00	0,00
6020000	Tipologia 200: Accensione prestiti a breve termine	0,00	0,00	0,00	0,00
6020100	Finanziamenti a breve termine	0,00	0,00	0,00	0,00
6020200	Anticipazioni	0,00	0,00	0,00	0,00
6030000	Tipologia 300: Accensione mutui e altri finanziamenti a medio lungo termine	0,00	0,00	0,00	99.018,89
6030100	Finanziamenti a medio lungo termine	0,00	0,00	0,00	99.018,89
6030200	Accensione prestiti da attualizzazione Contributi Pluriennali	0,00	0,00	0,00	0,00
6030300	Accensione prestiti a seguito di escussione di garanzie	0,00	0,00	0,00	0,00
6040000	Tipologia 400: Altre forme di indebitamento	0,00	0,00	0,00	0,00
6040200	Accensione Prestiti - Leasing finanziario	0,00	0,00	0,00	0,00
6040300	Accensione Prestiti - Operazioni di cartolarizzazione	0,00	0,00	0,00	0,00
6040400	Accensione Prestiti - Derivati	0,00	0,00	0,00	0,00
6000000	Totale Titolo 6	0,00	0,00	0,00	99.018,89

COMUNE DI STIO

PROSPETTO DELLE ENTRATE DI BILANCIO PER TITOLI, TIPOLOGIE E CATEGORIE - ESERCIZIO 2016

Titolo Tipologia Categoria	Denominazione	ACCERTAMENTI	di cui entrate non ricorrenti	RISCOSSIONI IN C/COMPETENZA (1)	RISCOSSIONI IN C/RESIDUI (1)
Titolo 7 <i>Anticipazioni da istituto tesoriere/cassiere</i>					
7010000	Tipologia 100: Anticipazioni da istituto tesoriere/cassiere	0,00	0,00	0,00	0,00
7010100	Anticipazioni da istituto tesoriere/cassiere	0,00	0,00	0,00	0,00
7000000	Totale Titolo 7	0,00	0,00	0,00	0,00

COMUNE DI STIO

PROSPETTO DELLE ENTRATE DI BILANCIO PER TITOLI, TIPOLOGIE E CATEGORIE - ESERCIZIO 2016

Titolo Tipologia Categoria	Denominazione	ACCERTAMENTI	di cui entrate non ricorrenti	RISCOSSIONI IN C/COMPETENZA (1)	RISCOSSIONI IN C/RESIDUI (1)
Titolo 9 Entrate per conto terzi e partite di giro					
9010000	Tipologia 100: Entrate per partite di giro	431.478,69	0,00	428.978,69	2.000,00
9010100	Altre ritenute	0,00	0,00	0,00	0,00
9010200	Ritenute su redditi da lavoro dipendente	30.597,41	0,00	30.597,41	0,00
9010300	Ritenute su redditi da lavoro autonomo	75.615,08	0,00	75.615,08	0,00
9010400	Finanziamento della gestione sanitaria dalla gestione ordinaria della Regione	0,00	0,00	0,00	0,00
9019900	Altre entrate per partite di giro	325.266,20	0,00	322.766,20	2.000,00
9020000	Tipologia 200: Entrate per conto terzi	164.882,83	0,00	163.346,53	75,04
9020100	Rimborsi per acquisto di beni e servizi per conto terzi	0,00	0,00	0,00	0,00
9020200	Trasferimenti da Amministrazioni pubbliche per operazioni conto terzi	0,00	0,00	0,00	0,00
9020300	Trasferimenti da altri settori per operazioni conto terzi	0,00	0,00	0,00	0,00
9020400	Depositi di/presso terzi	0,00	0,00	0,00	0,00
9020500	Riscossione imposte e tributi per conto terzi	0,00	0,00	0,00	0,00
9029900	Altre entrate per conto terzi	164.882,83	0,00	163.346,53	75,04
9000000	Totale Titolo 9	596.361,52	0,00	592.325,22	2.075,04
Totale Titoli		3.059.875,33	40.000,00	1.674.952,89	526.330,43

(1) Colonne inserite con il D.M. 1 dicembre 2015. Gli enti locali possono rinviare la decorrenza dell'inserimento delle due colonne concernenti le riscossioni in c/competenza e in c/residui, all'esercizio in cui i rendiconti dei Comuni e delle Province sono acquisiti dalla banca dati delle amministrazioni pubbliche di cui all'articolo 13 della legge n. 196 del 2009 e resi disponibili a ISTAT

COMUNE DI STIO

CONTO DEL BILANCIO ESERCIZIO 2016 - ACCERTAMENTI ASSUNTI NELL'ESERCIZIO DI RIFERIMENTO E NEGLI ESERCIZI PRECEDENTI IMPUTATI ALL'ANNO SUCCESSIVO CUI SI RIFERISCE IL RENDICONTO E SEGUENTI

Titoli e Tipologie di Entrata		Anno successivo a quello cui si riferisce il rendiconto		Secondo anno successivo a quello cui si riferisce il rendiconto		Anni successivi
		Previsioni di Competenza	Accertamenti	Previsioni di competenza del Bilancio Pluriennale	Accertamenti	
Titolo 1 Entrate correnti di natura tributaria, contributiva e perequativa						
10101	Tipologia 101 - Imposte, tasse e proventi assimilati	301.130,71	61.665,77	300.149,39	0,00	0,00
10104	Tipologia 104 - Compartecipazioni di tributi	0,00	0,00	0,00	0,00	0,00
10301	Tipologia 301 - Fondi perequativi da Amministrazioni Centrali	303.644,07	0,00	303.644,07	0,00	0,00
10302	Tipologia 302 - Fondi perequativi dalla Regione o Provincia autonoma	0,00	0,00	0,00	0,00	0,00
10000	Totale Titolo 1	604.774,78	61.665,77	603.793,46	0,00	0,00
Titolo 2 Trasferimenti correnti						
20101	Tipologia 101 - Trasferimenti correnti da Amministrazioni pubbliche	199.687,12	0,00	189.687,12	0,00	0,00
20102	Tipologia 102 - Trasferimenti correnti da Famiglie	0,00	0,00	0,00	0,00	0,00
20103	Tipologia 103 - Trasferimenti correnti da Imprese	0,00	0,00	0,00	0,00	0,00
20104	Tipologia 104 - Trasferimenti correnti da Istituzioni Sociali Private	0,00	0,00	0,00	0,00	0,00
20105	Tipologia 105 - Trasferimenti correnti dall'Unione Europea e dal Resto del Mondo	0,00	0,00	0,00	0,00	0,00
20000	Totale Titolo 2	199.687,12	0,00	189.687,12	0,00	0,00
Titolo 3 Entrate extratributarie						
30100	Tipologia 100 - Vendita di beni e servizi e proventi derivanti dalla gestione dei beni	177.329,44	43.647,32	133.682,12	0,00	0,00
30200	Tipologia 200 - Proventi derivanti dall'attività di controllo e repressione delle irregolarità e degli illeciti	600,00	0,00	600,00	0,00	0,00
30300	Tipologia 300 - Interessi attivi	1.201,20	0,00	1.201,20	0,00	0,00
30400	Tipologia 400 - Altre entrate da redditi da capitale	0,00	0,00	0,00	0,00	0,00
30500	Tipologia 500 - Rimborsi e altre entrate correnti	550,56	0,00	550,56	0,00	0,00
30000	Totale Titolo 3	179.681,20	43.647,32	136.033,88	0,00	0,00
Titolo 4 Entrate in conto capitale						
40100	Tipologia 100 - Tributi in conto capitale	0,00	0,00	0,00	0,00	0,00
40200	Tipologia 200 - Contributi agli investimenti	11.343.759,73	0,00	15.742.751,94	0,00	0,00

COMUNE DI STIO

CONTO DEL BILANCIO ESERCIZIO 2016 - ACCERTAMENTI ASSUNTI NELL'ESERCIZIO DI RIFERIMENTO E NEGLI ESERCIZI PRECEDENTI IMPUTATI ALL'ANNO SUCCESSIVO CUI SI RIFERISCE IL RENDICONTO E SEGUENTI

Titoli e Tipologie di Entrata	Anno successivo a quello cui si riferisce il rendiconto		Secondo anno successivo a quello cui si riferisce il rendiconto		Anni successivi
	Previsioni di Competenza	Accertamenti	Previsioni di competenza del Bilancio Pluriennale	Accertamenti	
40300	Tipologia 300 - Altri trasferimenti in conto capitale	0,00	0,00	0,00	0,00
40400	Tipologia 400 - Entrate da alienazione di beni materiali e immateriali	0,00	0,00	0,00	0,00
40500	Tipologia 500 - Altre entrate in conto capitale	0,00	0,00	0,00	0,00
40000	Totale Titolo 4	11.343.759,73	0,00	15.742.751,94	0,00
Titolo 5 Entrate da riduzione di attività finanziarie					
50100	Tipologia 100 - Alienazione di attività finanziarie	0,00	0,00	0,00	0,00
50200	Tipologia 200 - Riscossione crediti di breve termine	0,00	0,00	0,00	0,00
50300	Tipologia 300 - Riscossione crediti di medio-lungo termine	1.500.000,00	0,00	1.500.000,00	0,00
50400	Tipologia 400 - Altre entrate per riduzione di attività finanziarie	0,00	0,00	0,00	0,00
50000	Totale Titolo 5	1.500.000,00	0,00	1.500.000,00	0,00
Titolo 6 Accensione Prestiti					
60100	Tipologia 100 - Emissione di titoli obbligazionari	0,00	0,00	0,00	0,00
60200	Tipologia 200 - Accensione prestiti a breve termine	0,00	0,00	0,00	0,00
60300	Tipologia 300 - Accensione mutui e altri finanziamenti a medio lungo termine	0,00	0,00	0,00	0,00
60400	Tipologia 400 - Altre forme di indebitamento	0,00	0,00	0,00	0,00
60000	Totale Titolo 6	0,00	0,00	0,00	0,00
Titolo 9 Entrate per conto terzi e partite di giro					
90100	Tipologia 100 - Entrate per partite di giro	390.000,00	0,00	390.000,00	0,00
90200	Tipologia 200 - Entrate per conto terzi	330.000,00	0,00	330.000,00	0,00
90000	Totale Titolo 9	720.000,00	0,00	720.000,00	0,00
	Totale Accertamenti	14.547.902,83	105.313,09	18.892.266,40	0,00

COMUNE DI STIO
CONTO DEL BILANCIO ESERCIZIO 2016
RIEPILOGO SPESE PER TITOLI E MACROAGGREGATI - IMPEGNI

Titoli e Macroaggregati di Spesa		Totale	di cui spese non ricorrenti
Titolo 1 - Spese correnti			
101	Redditi da lavoro dipendente	264.903,64	12.736,28
102	Imposte e tasse a carico dell'ente	17.686,21	832,52
103	Acquisto di beni e servizi	376.991,06	8.675,00
104	Trasferimenti correnti	38.568,56	8.894,40
107	Interessi passivi	79.243,80	0,00
108	Altre spese per redditi da capitale	0,00	0,00
109	Rimborsi e poste correttive delle entrate	0,00	0,00
110	Altre spese correnti	10.418,10	0,00
100	Totale Titolo 1	787.811,37	31.138,20
Titolo 2 - Spese in conto capitale			
201	Tributi in conto capitale a carico dell'ente	0,00	0,00
202	Investimenti fissi lordi e acquisto di terreni	1.497.434,11	0,00
203	Contributi agli investimenti	0,00	0,00
204	Altri trasferimenti in conto capitale	0,00	0,00
205	Altre spese in conto capitale	0,00	0,00
200	Totale Titolo 2	1.497.434,11	0,00
Titolo 3 - Spese per incremento attività finanziarie			
30100	Acquisizioni di attività finanziarie	0,00	0,00
30200	Concessione crediti di breve termine	0,00	0,00
30300	Concessione crediti di medio-lungo termine	0,00	0,00
30400	Altre spese per incremento di attività finanziarie	0,00	0,00
30000	Totale Titolo 3	0,00	0,00
Titolo 4 - Rimborso Prestiti			
40100	Rimborso di titoli obbligazionari	0,00	0,00
40200	Rimborso prestiti a breve termine	0,00	0,00
40300	Rimborso mutui e altri finanziamenti a medio lungo termine	107.162,81	0,00
40400	Rimborso di altre forme di indebitamento	0,00	0,00
40000	Totale Titolo 4	107.162,81	0,00
Titolo 5 - Chiusura Anticipazioni ricevute da istituto tesoriere/cassie re			
50100	Chiusura Anticipazioni ricevute da istituto tesoriere/cassie re	0,00	0,00
50000	Totale Titolo 5	0,00	0,00
Titolo 7 - Uscite per conto terzi e partite di giro			
70100	Uscite per partite di giro	431.478,69	0,00
70200	Uscite per conto terzi	164.882,83	0,00
70000	Totale Titolo 7	596.361,52	0,00
Totale		2.988.769,81	31.138,20

COMUNE DI STIO

CONTO DEL BILANCIO ESERCIZIO 2016 - RIEPILOGO GENERALE DELLE SPESE PER MISSIONE

Missione, Programma, Titolo	Denominazione	Residui Passivi al 01/01/2016 (RS)		Pagamenti in c/Residui (PR)		Riaccertamento Residui (R)		Residui Passivi da Esercizi Precedenti (EP=RS-PR+R)	
		Previsioni Definitive di Competenza (CP)		Pagamenti in c/Competenza (PC)		Impegni (I)		Residui Passivi da Esercizio di Competenza (EC=I-PC)	
		Previsioni Definitive di Cassa (CS)		Totale Pagamenti (TP=PR+PC)		Fondo Pluriennale Vincolato (FPV)		Totale Residui Passivi da Riportare (TR=EP+EC)	
Missione 1	Servizi istituzionali, generali e di gestione	RS	269.091,30	PR	111.746,19	R	-19.068,65	EP	138.276,46
		CP	1.832.977,27	PC	210.458,55	I	276.205,94	EC	65.747,39
		CS	2.102.068,57	TP	322.204,74	FPV	-21.129,00	TR	204.023,85
Missione 2	Giustizia	RS	0,00	PR	0,00	R	0,00	EP	0,00
		CP	0,00	PC	0,00	I	0,00	EC	0,00
		CS	0,00	TP	0,00	FPV	0,00	TR	0,00
Missione 3	Ordine pubblico e sicurezza	RS	3.612,85	PR	2.623,56	R	-296,51	EP	692,78
		CP	80.717,89	PC	74.369,97	I	76.147,96	EC	1.777,99
		CS	84.330,74	TP	76.993,53	FPV	0,00	TR	2.470,77
Missione 4	Istruzione e diritto allo studio	RS	68.380,15	PR	30.454,85	R	-927,43	EP	36.997,87
		CP	1.200.871,66	PC	300.238,49	I	1.186.944,21	EC	886.705,72
		CS	1.269.251,81	TP	330.693,34	FPV	0,00	TR	923.703,59
Missione 5	Tutela e valorizzazione dei beni e delle attività culturali	RS	18.582,63	PR	3.600,00	R	-500,00	EP	14.482,63
		CP	1.602,60	PC	876,67	I	876,67	EC	0,00
		CS	20.185,23	TP	4.476,67	FPV	0,00	TR	14.482,63
Missione 6	Politiche giovanili, sport e tempo libero	RS	143.303,97	PR	102.562,13	R	-1.853,82	EP	38.888,02
		CP	1.423.748,50	PC	252,99	I	123.651,13	EC	123.398,14
		CS	1.567.052,47	TP	102.815,12	FPV	0,00	TR	162.286,16
Missione 7	Turismo	RS	45.546,29	PR	6.000,00	R	-2.537,07	EP	37.009,22
		CP	0,00	PC	0,00	I	0,00	EC	0,00
		CS	45.546,29	TP	6.000,00	FPV	0,00	TR	37.009,22
Missione 8	Assetto del territorio ed edilizia abitativa	RS	974.619,05	PR	352.702,43	R	-387.294,28	EP	234.622,34
		CP	18.491.000,00	PC	10.318,75	I	36.236,30	EC	25.917,55
		CS	19.465.619,05	TP	363.021,18	FPV	0,00	TR	260.539,89
Missione 9	Sviluppo sostenibile e tutela del territorio e dell'ambiente	RS	884.960,14	PR	170.211,59	R	-250.323,01	EP	464.425,54
		CP	193.654,32	PC	123.501,80	I	151.378,16	EC	27.876,36
		CS	1.078.614,46	TP	293.713,39	FPV	0,00	TR	492.301,90
Missione 10	Trasporti e diritto alla mobilità	RS	516.527,28	PR	29.152,25	R	-22.776,31	EP	464.598,72
		CP	330.627,53	PC	223.319,54	I	328.951,60	EC	105.632,06
		CS	847.128,24	TP	252.471,79	FPV	-16.226,51	TR	570.230,78

CONTO DEL BILANCIO ESERCIZIO 2016 - RIEPILOGO GENERALE DELLE SPESE PER MISSIONE

Missione, Programma, Titolo	Denominazione	Residui Passivi al 01/01/2016 (RS)		Pagamenti in c/Residui (PR)		Riaccertamento Residui (R)		Residui Passivi da Esercizi Precedenti (EP=RS-PR+R)	
		Previsioni Definitive di Competenza (CP)		Pagamenti in c/Competenza (PC)		Impegni (I)		Residui Passivi da Esercizio di Competenza (EC=L-PC)	
		Previsioni Definitive di Cassa (CS)		Totale Pagamenti (TP=PR+PC)		Fondo Pluriennale Vincolato (FPV)		Totale Residui Passivi da Riportare (TR=EP+EC)	
Missione 11	Soccorso civile	RS 0,00 CP 0,00 CS 0,00	PR 0,00 PC 0,00 TP 0,00	R 0,00 I 0,00 FPV 0,00	0,00 ECP 0,00	0,00 0,00 0,00	EP 0,00 EC 0,00 TR 0,00		
Missione 12	Dritti sociali, politiche sociali e famiglia	RS 31.756,73 CP 2.571.379,60 CS 2.603.136,33	PR 12.301,53 PC 6.415,31 TP 18.716,84	R -1.545,95 I 19.609,71 FPV -6.265,24	ECP 2.558.035,13		EP 17.909,25 EC 13.194,40 TR 31.103,65		
Missione 13	Tutela della salute	RS 0,00 CP 0,00 CS 0,00	PR 0,00 PC 0,00 TP 0,00	R 0,00 I 0,00 FPV 0,00			EP 0,00 EC 0,00 TR 0,00		
Missione 14	Sviluppo economico e competitività	RS 20.626,40 CP 6.000,00 CS 26.626,40	PR 3.500,00 PC 3.115,00 TP 6.615,00	R -1.626,40 I 6.000,00 FPV 0,00	ECP 0,00		EP 15.500,00 EC 2.885,00 TR 18.385,00		
Missione 15	Politiche per il lavoro e la formazione professionale	RS 0,00 CP 0,00 CS 0,00	PR 0,00 PC 0,00 TP 0,00	R 0,00 I 0,00 FPV 0,00			EP 0,00 EC 0,00 TR 0,00		
Missione 16	Agricoltura, politiche agroalimentari e pesca	RS 0,00 CP 0,00 CS 0,00	PR 0,00 PC 0,00 TP 0,00	R 0,00 I 0,00 FPV 0,00			EP 0,00 EC 0,00 TR 0,00		
Missione 17	Energia e diversificazione delle fonti energetiche	RS 0,00 CP 5.235.572,21 CS 5.235.572,21	PR 0,00 PC 0,00 TP 0,00	R 0,00 I 0,00 FPV 0,00	ECP 5.235.572,21		EP 0,00 EC 0,00 TR 0,00		
Missione 18	Relazioni con le altre autonomie territoriali e locali	RS 0,00 CP 0,00 CS 0,00	PR 0,00 PC 0,00 TP 0,00	R 0,00 I 0,00 FPV 0,00			EP 0,00 EC 0,00 TR 0,00		
Missione 19	Relazioni internazionali	RS 0,00 CP 0,00 CS 0,00	PR 0,00 PC 0,00 TP 0,00	R 0,00 I 0,00 FPV 0,00			EP 0,00 EC 0,00 TR 0,00		
Missione 20	Fondi e accantonamenti	RS 0,00 CP 33.638,95 CS 33.638,95	PR 0,00 PC 0,00 TP 0,00	R 0,00 I 0,00 FPV 0,00	ECP 33.638,95		EP 0,00 EC 0,00 TR 0,00		
					ECP 33.638,95		EP 0,00 EC 0,00 TR 0,00		

CONTO DEL BILANCIO ESERCIZIO 2016 - RIEPILOGO GENERALE DELLE SPESE PER MISSIONE

Missione, Programma, Titolo	Denominazione	Residui Passivi al 01/01/2016 (RS)		Pagamenti in c/Residui (PR)		Riaccertamento Residui (R)		Residui Passivi da Esercizi Precedenti (EP=RS-PR+R)	
		Previsioni Definitive di Competenza (CP)		Pagamenti in c/Competenza (PC)		Impegni (I)		Residui Passivi da Esercizio di Competenza (EC=I-PC)	
		Previsioni Definitive di Cassa (CS)		Totale Pagamenti (TP=PR+PC)		Fondo Pluriennale Vincolato (FPV)		Totale Residui Passivi da Riportare (TR=EP+EC)	
Missione 50	Debito pubblico	RS	300.719,19	PR	10.688,29	R	0,00	EP	290.030,90
		CP	186.934,65	PC	186.406,61	I	186.406,61	EC	0,00
		CS	487.653,84	TP	197.094,90	FPV	0,00	TR	290.030,90
Missione 60	Anticipazioni finanziarie	RS	0,00	PR	0,00	R	0,00	EP	0,00
		CP	248.122,83	PC	0,00	I	0,00	EC	0,00
		CS	248.122,83	TP	0,00	FPV	0,00	TR	0,00
Missione 99	Servizi per conto terzi	RS	30.016,90	PR	0,00	R	0,00	EP	30.016,90
		CP	720.000,00	PC	596.361,52	I	596.361,52	EC	0,00
		CS	750.016,90	TP	596.361,52	FPV	0,00	TR	30.016,90
Totale Titoli		RS	3.307.742,88	PR	835.542,82	R	-688.749,43	EP	1.783.450,63
		CP	32.556.848,01	PC	1.735.635,20	I	2.988.769,81	EC	1.253.134,61
		CS	35.864.564,32	TP	2.571.178,02	FPV	-43.620,75	TR	3.036.585,24
Totale Generale delle Spese		RS	3.307.742,88	PR	835.542,82	R	-688.749,43	EP	1.783.450,63
		CP	32.556.848,01	PC	1.735.635,20	I	2.988.769,81	EC	1.253.134,61
		CS	35.864.564,32	TP	2.571.178,02	FPV	-43.620,75	TR	3.036.585,24

COMUNE DI STIO
CONTO DEL BILANCIO ESERCIZIO 2016
FUNZIONI DELEGATE DALLE REGIONI

Missione, Programma, Titolo (****)	Denominazione	Residui Passivi al 01/01/2016 (RS)		Pagamenti in c/Residui (PR)		Riaccertamento Residui (R) (1)		Residui Passivi da Esercizi Precedenti (EP=RS-PR+R)	
		Previsioni Definitive di Competenza (CP)		Pagamenti in c/Competenza (PC)		Impegni (I) (2)		Residui Passivi da Esercizio di Competenza (EC=CP-I-FPV)	
		Previsioni Definitive di Cassa (CS)		Totale Pagamenti (TP=PR+PC)		Fondo Pluriennale Vincolato (FPV) (3)		Totale Residui Passivi da Riportare (TR=EP+EC)	
Missione 04	Istruzione e diritto allo studio								
0406 Programma 06	Servizi ausiliari all'istruzione								
Titolo 1	Spese correnti	RS 10.009,61	PR 5.268,33	R 0,00		0,00		EP 4.741,28	
		CP 5.190,66	PC 0,00	I 1.944,52	ECP	1.944,52		EC 1.944,52	
		CS 15.200,27	TP 5.268,33	FPV		0,00		TR 6.685,80	
Totale Programma 06	Servizi ausiliari all'istruzione	RS 10.009,61	PR 5.268,33	R 0,00		0,00		EP 4.741,28	
		CP 5.190,66	PC 0,00	I 1.944,52	ECP	1.944,52		EC 1.944,52	
		CS 15.200,27	TP 5.268,33	FPV		0,00		TR 6.685,80	
Totale Missione 04	Istruzione e diritto allo studio	RS 10.009,61	PR 5.268,33	R 0,00		0,00		EP 4.741,28	
		CP 5.190,66	PC 0,00	I 1.944,52	ECP	1.944,52		EC 1.944,52	
		CS 15.200,27	TP 5.268,33	FPV		0,00		TR 6.685,80	

COMUNE DI STIO
CONTO DEL BILANCIO ESERCIZIO 2016
FUNZIONI DELEGATE DALLE REGIONI

Missione, Programma, Titolo (****)	Denominazione	Residui Passivi al 01/01/2016 (RS)		Pagamenti in c/Residui (PR)		Riaccertamento Residui (R) (1)		Residui Passivi da Esercizi Precedenti (EP=RS-PR+R)	
		Previsioni Definitive di Competenza (CP)		Pagamenti in c/Competenza (PC)		Impegni (I) (2)		Residui Passivi da Esercizio di Competenza (EC=I-PC)	
		Previsioni Definitive di Cassa (CS)		Totale Pagamenti (TP=PR+PC)		Fondo Pluriennale Vincolato (FPV) (3)		Totale Residui Passivi da Riportare (TR=EP+EC)	
Missione 09 Sviluppo sostenibile e tutela del territorio e dell'ambiente									
0902 Programma 02	Tutela, valorizzazione e recupero ambientale								
Titolo 1	Spese correnti	RS 897,29 CP 359,29 CS 1.256,58	PR 0,00 PC 0,00 TP 0,00	R 0,00 I 130,00 FPV 0,00				EP 897,29 EC 130,00 TR 1.027,29	
Totale Programma 02	Tutela, valorizzazione e recupero ambientale	RS 897,29 CP 359,29 CS 1.256,58	PR 0,00 PC 0,00 TP 0,00	R 0,00 I 130,00 FPV 0,00				EP 897,29 EC 130,00 TR 1.027,29	
Totale Missione 09	Sviluppo sostenibile e tutela del territorio e dell'ambiente	RS 897,29 CP 359,29 CS 1.256,58	PR 0,00 PC 0,00 TP 0,00	R 0,00 I 130,00 FPV 0,00				EP 897,29 EC 130,00 TR 1.027,29	
Totale Missioni		RS 10.906,90 CP 5.549,95 CS 16.456,85	PR 5.268,33 PC 0,00 TP 5.268,33	R 0,00 I 2.074,52 FPV 0,00				EP 897,29 EC 130,00 TR 1.027,29	

* Indicare solo le missioni e i programmi che presentano spese per funzioni delegate dalla Regione

- 1) Indicare l'ammontare complessivo derivante dal riaccertamento dei residui (sia l'importo dei debiti definitivamente cancellati dalle scritture, sia l'importo dei debiti definitivamente cancellati dall'esercizio cui si riferisce il rendiconto. In sede di riaccertamento dei residui non può essere effettuata una rettifica in aumento dei residui passivi se non nei casi espressamente consentiti (Principio contabile applicato della contabilità finanziaria 9.1 di cui all'Allegato n.4-2). Le rettifiche in aumento sono indicate con il segno "+", le rettifiche in riduzione sono indicate con il segno "-".
- 2) Indicare gli impegni imputati contabilmente all'esercizio cui il rendiconto si riferisce al netto dei debiti che, in occasione del riaccertamento ordinario dei residui effettuato ai sensi dell'articolo 3, comma 4, risultassero non esigibili e reimputati agli esercizi in cui le obbligazioni risultano esigibili. Nel primo esercizio di applicazione del titolo primo del D.Lgs. 118/2011, la voce comprende i debiti che sono stati cancellati nell'ambito del riaccertamento straordinario dei residui con imputazione all'esercizio.
- 3) Indicare l'importo corrispondente agli impegni imputati agli esercizi successivi finanziati con il fondo pluriennale vincolato.

COMUNE DI STIO

CONTO DEL BILANCIO ESERCIZIO 2016

UTILIZZO DI CONTRIBUTI E TRASFERIMENTI DA PARTE DI ORGANISMI COMUNITARI E INTERNAZIONALI

Missione, Programma, Titolo (***)	Denominazione	Residui Passivi al 01/01/2016 (RS)	Pagamenti in c/Residui (PR)	Riaccertamento Residui (R) (1)	Residui Passivi da Esercizi Precedenti (EP=RS-PR+R)
		Previsioni Definitive di Competenza (CP)	Pagamenti in c/Competenza (PC)	Impegni (I) (2)	Residui Passivi da Esercizio di Competenza (EC=I-PC)
		Previsioni Definitive di Cassa (CS)	Totale Pagamenti (TP=PR+PC)	Fondo Pluriennale Vincolato (FPV) (3)	Totale Residui Passivi da Riportare (TR=EP+EC)
Totale Missioni					

* Indicare solo le missioni e i programmi finanziati da contributi e trasferimenti da organismi comunitari e internazionali
riaccertamento complessivo derivante dal riaccertamento dei residui (sia l'importo dei debiti definitivamente cancellati dalle scritture, sia l'importo dei debiti successivi effettuato in occasione del
residui passivi se non nei casi espressamente consentiti (Principio contabile applicato della contabilità finanziaria 9.1 di cui all'Allegato n.4-2). Le rettifiche in aumento sono indicate con il segno "+", le rettifiche in riduzione sono indicate
con il segno "-".

1) Indicare l'ammontare complessivo derivante dal riaccertamento dei residui (sia l'importo dei debiti definitivamente cancellati dalle scritture, sia l'importo dei debiti successivi effettuato in occasione del
residui passivi se non nei casi espressamente consentiti (Principio contabile applicato della contabilità finanziaria 9.1 di cui all'Allegato n.4-2). Le rettifiche in aumento sono indicate con il segno "+", le rettifiche in riduzione sono indicate
con il segno "-".

2) Indicare gli impegni imputati contabilmente all'esercizio cui il rendiconto si riferisce al netto dei debiti che, in occasione del riaccertamento ordinario dei residui effettuato ai sensi dell'articolo 3, comma 4, risultassero non esigibili e
reimputati agli esercizi in cui le obbligazioni risultano esigibili. Nel primo esercizio di applicazione del titolo primo del D.Lgs. 118/2011, la voce comprende i debiti che sono stati cancellati nell'ambito del riaccertamento straordinario
dei residui con imputazione all'esercizio.

3) Indicare l'importo corrispondente agli impegni imputati agli esercizi successivi finanziati con il fondo pluriennale vincolato.

COMUNE DI STIO

CONTO DEL BILANCIO ESERCIZIO 2016 - RIEPILOGO GENERALE DELLE SPESE

Titolo	Denominazione	Residui Passivi al 01/01/2016 (RS)		Pagamenti in c/Residui (PR)		Riaccertamento Residui (R)		Economie di Competenza (ECP=CP-I-FPV)		Residui Passivi da Esercizi Precedenti (EP=RS-PR+R)	
		Previsioni Definitive di Competenza (CP)		Pagamenti in c/Competenza (PC)		Impegni (I)				Residui Passivi da Esercizio di Competenza (EC=I-PC)	
		Previsioni Definitive di Cassa (CS)		Totale Pagamenti (TP=PR+PC)		Fondo Pluriennale Vincolato (FPV)				Totale Residui Passivi da Riportare (TR=EP+EC)	
Titolo1	Spese correnti	RS	648.872,89	PR	370.083,21	R	-24.689,09			EP	254.100,59
		CP	901.217,58	PC	610.128,07	I	787.811,37	ECP	157.053,53	EC	177.683,30
		CS	1.550.090,47	TP	980.211,28	FPV	-43.647,32			TR	431.783,89
Titolo2	Spese in conto capitale	RS	2.312.633,90	PR	454.771,32	R	-664.060,34			EP	1.193.802,24
		CP	29.080.344,79	PC	421.982,80	I	1.497.434,11	ECP	27.582.884,11	EC	1.075.451,31
		CS	32.892.952,12	TP	876.754,12	FPV	26,57			TR	2.269.253,55
Titolo3	Spese per incremento attività finanziarie	RS	15.500,00	PR	0,00	R	0,00			EP	15.500,00
		CP	1.500.000,00	PC	0,00	I	0,00	ECP	1.500.000,00	EC	0,00
		CS	15.500,00	TP	0,00	FPV	0,00			TR	15.500,00
Titolo4	Rimborso Prestiti	RS	300.719,19	PR	10.688,29	R	0,00			EP	290.030,90
		CP	107.162,81	PC	107.162,81	I	107.162,81	ECP	0,00	EC	0,00
		CS	407.882,00	TP	117.851,10	FPV	0,00			TR	290.030,90
Titolo5	Chiusura Anticipazioni ricevute da istituto tesoriere/cassiere	RS	0,00	PR	0,00	R	0,00			EP	0,00
		CP	248.122,83	PC	0,00	I	0,00	ECP	248.122,83	EC	0,00
		CS	248.122,83	TP	0,00	FPV	0,00			TR	0,00
Titolo7	Uscite per conto terzi e partite di giro	RS	30.016,90	PR	0,00	R	0,00			EP	30.016,90
		CP	720.000,00	PC	596.361,52	I	596.361,52	ECP	123.638,48	EC	0,00
		CS	750.016,90	TP	596.361,52	FPV	0,00			TR	30.016,90
Totale Titoli		RS	3.307.742,88	PR	835.542,82	R	-688.749,43			EP	1.783.450,63
		CP	32.556.848,01	PC	1.735.635,20	I	2.988.769,81	ECP	29.611.698,95	EC	1.253.134,61
		CS	35.864.564,32	TP	2.571.178,02	FPV	-43.620,75			TR	3.036.585,24
Totale Generale delle Spese		RS	3.307.742,88	PR	835.542,82	R	-688.749,43			EP	1.783.450,63
		CP	32.556.848,01	PC	1.735.635,20	I	2.988.769,81	ECP	29.611.698,95	EC	1.253.134,61
		CS	35.864.564,32	TP	2.571.178,02	FPV	-43.620,75			TR	3.036.585,24

COMUNE DI STIO

CONTO DEL BILANCIO ESERCIZIO 2016 - RIEPILOGO GENERALE DELLE ENTRATE

Titolo	Denominazione	Residui Attivi al 01/01/2016 (RS)		Riscossioni in c/Residui (RR)		Riaccertamento Residui (R) (3)		Residui Attivi da Esercizi Precedenti (EP=RS-RR+R)	
		Previsioni Definitive di Competenza (CP)		Riscossioni in c/Competenza (RC)		Accertamenti (A) (4)		Residui Attivi da Esercizio di Competenza (EC=A-RC)	
		Previsioni Definitive di Cassa (CS)		Totale Riscossioni (TR=RR+RC)		Maggiori o Minori Entrate di Cassa =TR-CS		Totale Residui Attivi da Riportare (TR=EP+EC)	
	Fondo pluriennale vincolato per spese correnti (1)	CP	0,00						
	Fondo pluriennale vincolato per spese in conto capitale (1)	CP	0,00						
	Utilizzo avanzo di Amministrazione (2)	CP	16.537,91						
Titolo1	Entrate correnti di natura tributaria, contributiva e perequativa	RS	174.972,87	RR	8.914,86	R	-502,99	EP	165.555,02
		CP	628.197,96	RC	515.828,04	A	624.500,56	EC	108.672,52
		CS	803.170,83	TR	524.742,90	CS	-276.427,93	TR	274.227,54
Titolo2	Trasferimenti correnti	RS	540.277,36	RR	146.849,04	R	-306,84	EP	393.121,48
		CP	196.419,68	RC	48.254,29	A	212.709,32	EC	164.455,03
		CS	736.697,04	TR	195.103,33	CS	-541.593,71	TR	557.576,51
Titolo3	Entrate extratributarie	RS	59.631,29	RR	16.046,79	R	0,00	EP	43.584,50
		CP	167.224,84	RC	67.976,99	A	121.791,72	EC	53.814,73
		CS	226.856,13	TR	84.023,78	CS	-142.832,35	TR	97.399,23
Titolo4	Entrate in conto capitale	RS	1.768.845,49	RR	253.425,81	R	-651.085,95	EP	864.333,73
		CP	29.080.344,79	RC	450.568,35	A	1.504.512,21	EC	1.053.943,86
		CS	30.849.190,28	TR	703.994,16	CS	-30.145.196,12	TR	1.918.277,59
Titolo5	Entrate da riduzione di attività finanziarie	RS	0,00	RR	0,00	R	0,00	EP	0,00
		CP	1.500.000,00	RC	0,00	A	0,00	EC	0,00
		CS	1.500.000,00	TR	0,00	CS	-1.500.000,00	TR	0,00
Titolo6	Accensione Prestiti	RS	286.547,44	RR	99.018,89	R	0,00	EP	187.528,55
		CP	0,00	RC	0,00	A	0,00	EC	0,00
		CS	286.547,44	TR	99.018,89	CS	-187.528,55	TR	187.528,55
Titolo7	Anticipazioni da istituto tesoriere/cassiere	RS	0,00	RR	0,00	R	0,00	EP	0,00
		CP	248.122,83	RC	0,00	A	0,00	EC	0,00
		CS	248.122,83	TR	0,00	CS	-248.122,83	TR	0,00

COMUNE DI STIO

CONTO DEL BILANCIO ESERCIZIO 2016 - RIEPILOGO GENERALE DELLE ENTRATE

Titolo	Denominazione	Residui Attivi al 01/01/2016 (RS)		Riscossioni in c/Residui (RR)		Riaccertamento Residui (R) (3)		Residui Attivi da Esercizi Precedenti (EP=RS-RR+R)	
		Previsioni Definitive di Competenza (CP)		Riscossioni in c/Competenza (RC)		Accertamenti (A) (4)		Residui Attivi da Esercizio di Competenza (EC=A-RC)	
		Previsioni Definitive di Cassa (CS)		Totale Riscossioni (TR=RR+RC)		Maggiori o Minori Entrate di Cassa =TR-CS		Totale Residui Attivi da Riportare (TR=EP+EC)	
Titolo9	Entrate per conto terzi e partite di giro	RS	42.915,78	RR	2.075,04	R	-0,10	EP	40.840,64
		CP	720.000,00	RC	592.325,22	A	596.361,52	EC	4.036,30
		CS	762.915,78	TR	594.400,26	CS	-168.515,52	TR	44.876,94
	Totale Titoli	RS	2.873.190,23	RR	526.330,43	R	-651.695,88	EP	1.694.963,92
		CP	32.540.310,10	RC	1.674.952,89	A	3.059.875,33	EC	1.384.922,44
		CS	35.413.500,33	TR	2.201.283,32	CS	-33.212.217,01	TR	3.079.886,36
	Totale Generale delle Entrate	RS	2.873.190,23	RR	526.330,43	R	-651.695,88	EP	1.694.963,92
		CP	32.556.848,01	RC	1.674.952,89	A	3.059.875,33	EC	1.384.922,44
		CS	35.880.282,33	TR	2.201.283,32	CS	-33.678.999,01	TR	3.079.886,36

3) Indicare l'ammontare complessivo derivante dal riaccertamento dei residui (comprende l'importo dei crediti definitivamente cancellati in quanto assolutamente inesigibili, l'importo dei crediti cancellati e reimputati agli esercizi in cui l'obbligazione è esigibile effettuata in occasione del riaccertamento straordinario dei residui, l'importo dei crediti di dubbia e difficile esazione cancellati secondo le modalità previste dal principio applicato della contabilità finanziaria 9.2). La voce comprende inoltre le rettifiche in aumento dei residui attivi effettuate a seguito della riscossione di residui attivi cancellati dalle scritture (ad es. in anni precedenti è stato cancellato un residuo attivo in quanto considerato assolutamente inesigibile. In caso di riscossione di tale credito nel corso dell'esercizio cui si riferisce il rendiconto si effettua un riaccertamento dei residui attivi in aumento). Le rettifiche in aumento sono indicate con il segno "+", le rettifiche in riduzione sono indicate con il segno "-".

4) Indicare gli accertamenti imputati contabilmente all'esercizio cui il rendiconto si riferisce al netto dei crediti che, in occasione del riaccertamento ordinario dei residui effettuato ai sensi dell'articolo 3, comma 4, risultassero non esigibili e reimputati agli esercizi in cui le obbligazioni risultano esigibili. Nel primo esercizio di applicazione del titolo primo del D.Lgs. 118/2011 la voce comprende i crediti che sono stati oggetto del riaccertamento straordinario dei residui e reimputati all'esercizio.

5) Le maggiori entrate sono indicate con il segno "+", le minori entrate sono indicate con il segno "-".



COMUNE DI STIO
Provincia di Salerno

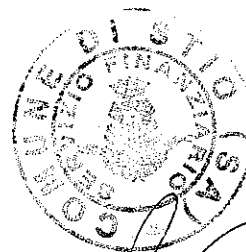
P.I. 01747380655 C.F. 84000530653

Via Trieste e Trento 14 – Tel. 0974/990034 Fax 0974/99004 –84075 Stio (SA)

Elenco degli indirizzi internet di pubblicazione dei rendiconti dei soggetti partecipati

Ragione sociale	Sito web della società
Cst Sistemi Sud	www.cstsistemisud.it
Farmacia Comunale Spa P.iva 04706230655	Farmacia Comunale Stio
Autorità di Ambito Sele P.iva 03493760650	Servizio Idrico Integrato
CORISA Sa – 4 Vallo della Lucania	www.corisa4.it
Consac Infrastrutture S.p.A P.IVA/C.F. 04162680658	www.consacinfrastrutture .it

Stio 20.04.2017



Il Responsabile del servizio Finanziario
Dott.ssa Rosetta Pinto

ALLEGATO

COMUNE DI STIO

Provincia di Salerno



ELENCO DELLE SPESE DI RAPPRESENTANZA

ANNO 2016

(Articolo 16, comma 26 del decreto legge 13 agosto 2011, n. 138)

Delibera di approvazione regolamento n. _____ del _____

SPESE DI RAPPRESENTANZA SOSTENUTE NELL'ANNO 2016

Descrizione dell'oggetto della spesa	Occasione in cui la spesa è stata sostenuta	Importo della spesa
Totale		0,00

Il Segretario dell'Ente
Dott.ssa Emanuela Antuoni



Il Responsabile del servizio Finanziario
Dott.ssa Rosetta Pinto

IL REVISORE ECONOMICO FINANZIARIO

Dott. Massimo Grasso

COMUNE DI STIO
Provincia di SALERNO

Tempestività dei pagamenti delle pubbliche amministrazioni
Art. 9 – D.P.C.M. 22/09/2014

Indicatore di tempestività dei pagamenti

Nel periodo 01.01.2016 - 31.12.2016 l'indicatore globale è pari a **204.37 giorni**

*Tale indicatore è ottenuto elaborando tutte le fatture pagate nel periodo considerato.
La data di scadenza delle fatture in cui tale data non è stata indicata è calcolata automaticamente il 30° giorno successivo la data di registrazione.*

Secondo quanto previsto dal D.P.C.M. 22/09/2014, art.9, l'indicatore è ottenuto sommando il prodotto tra numero di giorni e importo dovuto di ogni fattura e rapportando tale somma all'importo dei pagamenti di fatture avvenuti nel periodo considerato.

Il Responsabile del Servizio Finanziario

Rosetta Dott.ssa Pinto





COMUNE DI STIO


Provincia di SALERNO

Cod.Fisc. 84000530653

P. IVA 01747380655

Ammontare Complessivo dei Debiti e numero delle imprese creditrici al 31.12.2016
(art. 33, c. 1, d.lgs. n. 33/2013)

Totale Debiti:	1.013.313,90
Totale Imprese Creditrici:	77



Tesoreria unica	Acc. su mutui	Art.38
SI	NO	SI
Fondi fruttiferi		531,00
Fondi infruttiferi		96.356,30

Saldo contabile

96.887,30


Anticipazioni di cassa

	Liberi	Vincolati
Saldo Tesoreria	-26.302,44	123.189,74
Fido concesso	265.527,42	
Pagam. confermati non effettuati	0,00	0,00
Disponibilita aggiornata	239.224,98	123.189,74
Pagamenti provvisori	0,00	0,00
Accantonamento su mutui	0,00	
Pignoramenti	3.367,63	
Disponibilita provvisoria	235.857,35	123.189,74
Utilizzo art.38	26.302,44	

Sottoconti collegati

Codice	Descrizione	Disponibilita
AGEA	FONDI AGEA CONTO TEMPORANEO	0,00
VINCO	MONTE VINCOLI	123.189,74
10000	CASSA DEPOSITI E PRESTITI	0,00
10100	INTER CENTRO STORICO	0,00
10200	PROGETTO I 15 PNCVD PAES 08	0,00
10300	POR CAMPANIA 200/2006 FONDO FESR M 1.8 AZIONE B	0,00
10400	INTERVENTI DI DECONTAMINAZIONE DA AMIANTO	0,00
10500	SISTEM.IDRAULICA FORESTALE E TUT RIS NATURALI	0,00
10600	POR CAMPANIA M.6.2 RIUSO APPLIC.VI REGIONALI	0,00
10700	POR CAMPANIA M,6.2 GEST ASSOC.TA STIO/MAGLIANO	0,00
10800	COMPL ACCESSO CENTRO STORICO CAPOLUOGO E FRAZ.	0,00
10900	POR 1.8 AZIONE B DISCARICHE LOC. DIESTRO	0,00
11100	EDIF. SCOLASTICO ADEGUAM E MESSA IN SICUREZZA	0,00
11200	TORRENTE VALLONCELLO SISTEM IDRAULICA POR CAMP 226	0,00
11300	RETICOLO IDROG. DEL VERSANTE ARENARA SISTEM IDRA.F	0,00
11400	SIST. IDROGEOL. AREA BOSCOVA VALLE BOSCO	0,00
11500	MIGLIOR.IDRAUL.FOREST. VALLONE SICHETTA	0,00
11600	VALOR. FAGIOLO DELLA REGINA	0,00
11700	INCENT. ATT. TURIS. STIO TIPICO EVENTI	0,00
11800	FONTANA DELLA PASTENA VACANTI 2 LOTTO	0,00
11900	FONTANA DELLA PASTENA VACANTI 4 LOTTO	0,00
12000	FESTIVAL DELLA NATURA TRA MITO E REALTÀ STORICA	0,00

12100	MIGLIOR.CAR.STABILITÀ E SICUREZZA CENTRO URBANO	0,00
12200	REALIZZAZIONE CAMPETTO PLAYGROUND	0,00
12300	ANTICIPAZIONE LIQUIDITA' D.L.35/2013	0,00
12400	MITIGAZ RISCHIO IDROGEOL. FRAZ. GORGA	0,00
12500	RIPRIS E SISTEM SENTIERO GAUDO DEL MUL-AIA CRETA M	0,00
12600	VALOR TURISTICO RICRAT VALLE DELL'ALENTO	0,00
12700	STABILITA' E SICUREZZA:TORRENTI GORGA E FESCALI	0,00
12800	REALIZ CENTRO DI RACC COMUNALE IN LOC CASIMANDRONI	0,00
12900	BONIF E MES IN SIC SITO EX DISC COM IN LOC DIESTRO	0,00
13000	REALIZZAZIONE CASA DELL'ACQUA IN PIAZZA MERCATO	0,00
13100	FONDI DI NATURA VINCOLATA	0,00




Ente Codice 011142838
Ente Descrizione COMUNE DI STIO
Categoria Province - Comuni - Citta' metropolitane - Unioni di Comuni
Sotto Categoria COMUNI
Periodo ANNUALE 2016
Prospetto INCASSI
Tipo Report Semplice
Data ultimo aggiornamento 06-apr-2017
Data stampa 11-apr-2017
Importi in EURO

011142838 - COMUNE DI STIO

	Importo nel periodo	Importo a tutto il periodo
--	---------------------	----------------------------

Da Contabilita	Importo periodo	Differenze
----------------	-----------------	------------

TITOLO 10: ENTRATE TRIBUTARIE

524.742,90 524.742,90

1101	ICI - IMU riscossa attraverso ruoli	73.043,27	73.043,27
1103	TASI riscossa attraverso ruoli	11.772,21	11.772,21
1111	Addizionale IRPEF	29.841,95	29.841,95
1201	Tassa smaltimento rifiuti solidi urbani - TARES riscosse mediante	2.772,37	2.772,37
1203	TARI riscossa mediante ruoli	99.634,59	99.634,59
1212	Tassa occupazione spazi e aree pubbliche riscossa attraverso altre	7.428,87	7.428,87
1222	Altre tasse	2.530,00	2.530,00
1303	Fondo sperimentale statale di riequilibrio - Fondo di solidarieta	297.719,64	297.719,64

1101	ICI - IMU riscossa attraverso ruoli	73.043,27	0,00
1103	TASI riscossa attraverso ruoli	11.772,21	0,00
1111	Addizionale IRPEF	29.841,95	0,00
1201	Tassa smaltimento rifiuti solidi urb	2.772,37	0,00
1203	TARI riscossa mediante ruoli	99.634,59	0,00
1212	Tassa occupazione spazi e aree p	7.428,87	0,00
1222	Altre tasse	2.530,00	0,00
1303	Fondo sperimentale statale di ried	297.719,64	0,00

TITOLO 20: ENTRATE DERIVANTI DA CONTRIBUTI E TRASFERIMENTI CORRENTI

195.103,33 195.103,33

2102	Altri trasferimenti correnti dallo Stato	26.231,45	26.231,45
2202	Altri trasferimenti correnti dalla Regione	155.988,00	155.988,00
2302	Trasferimenti correnti dalla Regione/Provincia autonoma per funzioni	5.872,16	5.872,16
2511	Trasferimenti correnti da comuni	7.011,72	7.011,72

2102	Altri trasferimenti correnti dallo Sta	26.231,45	0,00
2202	Altri trasferimenti correnti dalla Re	155.988,00	0,00
2302	Trasferimenti correnti dalla Region	5.872,16	0,00
2511	Trasferimenti correnti da comuni	7.011,72	0,00

TITOLO 30: ENTRATE EXTRATRIBUTARIE

84.023,78 84.023,78

3101	Diritti di segreteria e rogito	1.803,00	1.803,00
3103	Altri diritti	533,28	533,28
3118	Proventi da mense	4.046,84	4.046,84
3149	Altri proventi dei servizi pubblici	420,00	420,00
3202	Fitti attivi da fabbricati	14.389,78	14.389,78
3210	Canoni per concessioni spazi e aree pubbliche	28.369,25	28.369,25
3221	Altri proventi da terreni e giacimenti	26.012,37	26.012,37
3301	Interessi da Cassa Depositi e Prestiti	8.442,96	8.442,96
3323	Interessi da altri soggetti per anticipazioni	6,30	6,30

3101	Diritti di segreteria e rogito	1.803,00	0,00
3103	Altri diritti	533,28	0,00
3118	Proventi da mense	4.046,84	0,00
3149	Altri proventi dei servizi pubblici	420,00	0,00
3202	Fitti attivi da fabbricati	14.389,78	0,00
3210	Canoni per concessioni spazi e ar	28.369,25	0,00
3221	Altri proventi da terreni e giacimer	26.012,37	0,00
3301	Interessi da Cassa Depositi e Pre	8.442,96	0,00
3323	Interessi da altri soggetti per antic	6,30	0,00

TITOLO 40: ENTRATE DERIVANTI DA ALIENAZIONI, DA TRASFERIMENTI DI CAPITALE E DA RISCOSSIONE DI CREDITI

703.994,16 703.994,16

4105	Proventi da aree cimiteriali in diritto di superficie	1.927,52	1.927,52
4301	Trasferimenti di capitale dalla Regione/Provincia autonoma senza	370.845,70	370.845,70
4303	Altri trasferimenti di capitale con vincolo di destinazione	329.934,64	329.934,64
4501	Entrate da permessi di costruire	1.286,30	1.286,30

4105	Proventi da aree cimiteriali in diritti	1.927,52	0,00
4301	Trasferimenti di capitale dalla Reg	370.845,70	0,00
4303	Altri trasferimenti di capitale con v	329.934,64	0,00
4501	Entrate da permessi di costruire	1.286,30	0,00

TITOLO 50: ENTRATE DERIVANTI DA ACCENSIONE DI PRESTITI

99.018,89 99.018,89

5302	Mutui da Cassa depositi e prestiti - gestione CDP spa	99.018,89	99.018,89

5302	Mutui da Cassa depositi e prestiti	99.018,89	0,00

TITOLO 60: ENTRATE DA SERVIZI PER CONTO DI TERZI

594.400,26

594.400,26

6101	Ritenute previdenziali e assistenziali al personale	22.577,64	22.577,64
6201	Ritenute erariali	75.615,08	75.615,08
6301	Altre ritenute al personale per conto di terzi	8.019,77	8.019,77
6501	Rimborso spese per servizi per conto di terzi	159.948,20	159.948,20
6502	Rimborsi spese elettorali a carico di altre amministrazioni	3.473,37	3.473,37
6601	Rimborso di anticipazione di fondi per il servizio economato	7.000,00	7.000,00
6798	Destinazione incassi vincolati a spese correnti ai sensi dell'art. 195	172.035,07	172.035,07
6799	Reintegro incassi vincolati ai sensi dell'art. 195 del TUEL	145.731,13	145.731,13

6101	Ritenute previdenziali e assistenziali	22.577,64	0,00
6201	Ritenute erariali	75.615,08	0,00
6301	Altre ritenute al personale per conto di terzi	8.019,77	0,00
6501	Rimborso spese per servizi per conto di terzi	159.948,20	0,00
6502	Rimborsi spese elettorali a carico di altre amministrazioni	3.473,37	0,00
6601	Rimborso di anticipazione di fondi per il servizio economato	7.000,00	0,00
6798	Destinazione incassi vincolati a spese correnti ai sensi dell'art. 195	172.035,07	0,00
6799	Reintegro incassi vincolati ai sensi dell'art. 195 del TUEL	145.731,13	0,00

INCASSI DA REGOLARIZZARE

0,00

0,00

9995	INCASSI DA REGOLARIZZARE DERIVANTI DALLA	0,00	0,00
9996	INCASSI DA REGOLARIZZARE DERIVANTI DAL REINTEGRO DI	0,00	0,00
9999	ALTRI INCASSI DA REGOLARIZZARE (riscossioni codificate dal	0,00	0,00

			0,00
			0,00
			0,00

TOTALE INCASSI

2.201.283,32

2.201.283,32

2.201.283,32

A handwritten signature in black ink is written over a faint circular stamp. The stamp appears to be an official seal or logo, but the details are too light to discern clearly. The signature is stylized and cursive.

Ente Codice 011142838
 Ente Descrizione COMUNE DI STIO
 Categoria Province - Comuni - Citta' metropolitane - Unioni di Comuni
 Sotto Categoria COMUNI
 Periodo ANNUALE 2016
 Prospetto PAGAMENTI
 Tipo Report Semplice
 Data ultimo aggiornamento 06-apr-2017
 Data stampa 11-apr-2017
 Importi in EURO

011142838 - COMUNE DI STIO

Importo nel periodo Importo a tutto il periodo

Da Contabilità Importo periodo Differenze

TITOLO 10: SPESE CORRENTI

980.211,28 980.211,28

		980.211,28	980.211,28
1101	Competenze fisse per il personale a tempo indeterminato	200.275,64	200.275,64
1103	Altre competenze ed indennità accessorie per il personale a tempo	21.794,26	21.794,26
1104	Competenze fisse ed accessorie per il personale a tempo	20.979,43	20.979,43
1111	Contributi obbligatori per il personale	56.747,62	56.747,62
1201	Carta, cancelleria e stampati	2.724,27	2.724,27
1202	Carburanti, combustibili e lubrificanti	8.896,11	8.896,11
1206	Medicinali, materiale sanitario e igienico	500,00	500,00
1208	Equipaggiamenti e vestiario	973,56	973,56
1210	Altri materiali di consumo	4.720,16	4.720,16
1302	Contratti di servizio per trasporto	18.468,30	18.468,30
1303	Contratti di servizio per smaltimento rifiuti	250.187,35	250.187,35
1306	Altri contratti di servizio	1.769,30	1.769,30
1307	Incarichi professionali	1.223,97	1.223,97
1308	Organizzazione manifestazioni e convegni	16.615,00	16.615,00
1311	Manutenzione ordinaria e riparazioni di immobili	16.796,29	16.796,29
1313	Altre spese di manutenzione ordinaria e riparazioni	5.045,97	5.045,97
1315	Utenze e canoni per telefonia e reti di trasmissione	17.136,38	17.136,38
1316	Utenze e canoni per energia elettrica	102.945,06	102.945,06
1317	Utenze e canoni per acqua	4.722,83	4.722,83
1318	Utenze e canoni per riscaldamento	4.328,72	4.328,72
1322	Spese postali	931,30	931,30
1323	Assicurazioni	14.968,44	14.968,44
1329	Assistenza informatica e manutenzione software	10.821,00	10.821,00
1331	Spese per liti (patrocinio legale)	17.646,95	17.646,95
1332	Altre spese per servizi	10.051,80	10.051,80
1334	Mense scolastiche	12.338,14	12.338,14
1336	Organismi e altre Commissioni istituiti presso l'ente	2.674,41	2.674,41
1404	Licenze software	963,80	963,80
1521	Trasferimenti correnti a comuni	13.350,40	13.350,40
1552	Trasferimenti correnti ad altre imprese di pubblici servizi	5.286,00	5.286,00
1569	Trasferimenti correnti a altri enti del settore pubblico	1.853,07	1.853,07
1571	Trasferimenti correnti a imprese pubbliche	21.451,50	21.451,50
1572	Trasferimenti correnti a imprese private	4.849,39	4.849,39
1581	Trasferimenti correnti a famiglie	7.268,33	7.268,33
1583	Trasferimenti correnti ad altri	476,00	476,00
1602	Interessi passivi a Cassa depositi e prestiti - gestione CDP spa	79.243,80	79.243,80
1701	IRAP	17.585,45	17.585,45
1802	Altri oneri straordinari della gestione corrente	1.601,28	1.601,28

		Importo periodo	Differenze
1101	Competenze fisse per il personale	200275,6	0,00
1103	Altre competenze ed indennità accessorie	21794,26	0,00
1104	Competenze fisse ed accessorie per il personale	20979,43	0,00
1111	Contributi obbligatori per il personale	56747,62	0,00
1201	Carta, cancelleria e stampati	2724,27	0,00
1202	Carburanti, combustibili e lubrificanti	8896,11	0,00
1206	Medicinali, materiale sanitario e igienico	500,00	0,00
1208	Equipaggiamenti e vestiario	973,56	0,00
1210	Altri materiali di consumo	4720,16	0,00
1302	Contratti di servizio per trasporto	18468,30	0,00
1303	Contratti di servizio per smaltimento rifiuti	250187,4	0,00
1306	Altri contratti di servizio	1769,30	0,00
1307	Incarichi professionali	1223,97	0,00
1308	Organizzazione manifestazioni e convegni	16615,00	0,00
1311	Manutenzione ordinaria e riparazioni di immobili	16796,29	0,00
1313	Altre spese di manutenzione ordinaria e riparazioni	5045,97	0,00
1315	Utenze e canoni per telefonia e reti di trasmissione	17136,38	0,00
1316	Utenze e canoni per energia elettrica	102945,1	0,00
1317	Utenze e canoni per acqua	4722,83	0,00
1318	Utenze e canoni per riscaldamento	4328,72	0,00
1322	Spese postali	931,30	0,00
1323	Assicurazioni	14968,44	0,00
1329	Assistenza informatica e manutenzione software	10821,00	0,00
1331	Spese per liti (patrocinio legale)	17646,95	0,00
1332	Altre spese per servizi	10051,80	0,00
1334	Mense scolastiche	12338,14	0,00
1336	Organismi e altre Commissioni istituite presso l'ente	2674,41	0,00
1404	Licenze software	963,80	0,00
1521	Trasferimenti correnti a comuni	13350,40	0,00
1552	Trasferimenti correnti ad altre imprese di pubblici servizi	5286,00	0,00
1569	Trasferimenti correnti a altri enti del settore pubblico	1853,07	0,00
1571	Trasferimenti correnti a imprese pubbliche	21451,50	0,00
1572	Trasferimenti correnti a imprese private	4849,39	0,00
1581	Trasferimenti correnti a famiglie	7268,33	0,00
1583	Trasferimenti correnti ad altri	476,00	0,00
1602	Interessi passivi a Cassa depositi e prestiti	79243,80	0,00
1701	IRAP	17585,45	0,00
1802	Altri oneri straordinari della gestione corrente	1601,28	0,00

TITOLO 20: SPESE IN CONTO CAPITALE
876.754,12
876.754,12

2102	Vie di comunicazione ed infrastrutture connesse	171.042,82	171.042,82
2103	Infrastrutture idrauliche	222.459,75	222.459,75
2107	Altre infrastrutture	36.599,01	36.599,01
2108	Opere per la sistemazione del suolo	55.000,52	55.000,52
2115	Impianti sportivi	44.086,73	44.086,73
2116	Altri beni immobili	329.757,16	329.757,16
2601	INCARICHI PROFESSIONALI ESTERNI	17.808,13	17.808,13

2102	Vie di comunicazione ed infrastrut	171042,8	0,00
2103	Infrastrutture idrauliche	222459,8	0,00
2107	Altre infrastrutture	36599,01	0,00
2108	Opere per la sistemazione del suc	55000,52	0,00
2115	Impianti sportivi	44086,73	0,00
2116	Altri beni immobili	329757,2	0,00
2601	Incarichi professionali esterni	17808,13	0,00

TITOLO 30: SPESE PER RIMBORSO DI PRESTITI
117.851,10
117.851,10

3302	Rimborso mutui a Cassa depositi e prestiti - gestione CDP spa	117.851,10	117.851,10
------	---------------------------------------------------------------	------------	------------

3302	Rimborso mutui a Cassa depositi	117851,1	0,00
------	---------------------------------	----------	------

TITOLO 40: SPESE DA SERVIZI PER CONTO DI TERZI
596.361,52
596.361,52

4101	Ritenute previdenziali e assistenziali al personale	22.577,64	22.577,64
4201	Ritenute erariali	75.615,08	75.615,08
4301	Altre ritenute al personale per conto di terzi	8.019,77	8.019,77
4502	Spese per consultazioni elettorali a carico di altre amministrazioni	4.960,61	4.960,61
4503	Altre spese per servizi per conto di terzi	159.922,22	159.922,22
4601	Anticipazione di fondi per il servizio economato	7.500,00	7.500,00
4798	Utilizzo incassi vincolati ai sensi dell'art. 195 del TUEL	172.034,32	172.034,32
4799	Destinazione incassi liberi al reintegro incassi vincolati ai sensi	145.731,88	145.731,88

4101	Ritenute previdenziali e assistenzi	22577,64	0,00
4201	Ritenute erariali	75615,08	0,00
4301	Altre ritenute al personale per con	8019,77	0,00
4502	Spese per consultazioni elettorali	4960,61	0,00
4503	Altre spese per servizi per conto d	159922,2	0,00
4601	Anticipazione di fondi per il servizi	7500	0,00
4798	Utilizzo incassi vincolati ai sensi d	172034,3	0,00
4799	Destinazione incassi liberi al reinteg	145731,9	0,00

PAGAMENTI DA REGOLARIZZARE
0,00
0,00

9995	PAGAMENTI DA REGOLARIZZARE PER UTILIZZO INCASSI VINCOLATI (pagamenti codificati dal tesoriere)	0,00	0,00
9996	PAGAMENTI DA REGOLARIZZARE PER DESTINAZIONE DI INCASSI LIBERI AL REINTEGRO INCASSI VINCOLATI (pagamenti)	0,00	0,00
9999	ALTRI PAGAMENTI DA REGOLARIZZARE (pagamenti codificati dal tesoriere)	0,00	0,00

9995				0,00
9996				0,00
9999				0,00

TOTALE PAGAMENTI
2.571.178,02
2.571.178,02